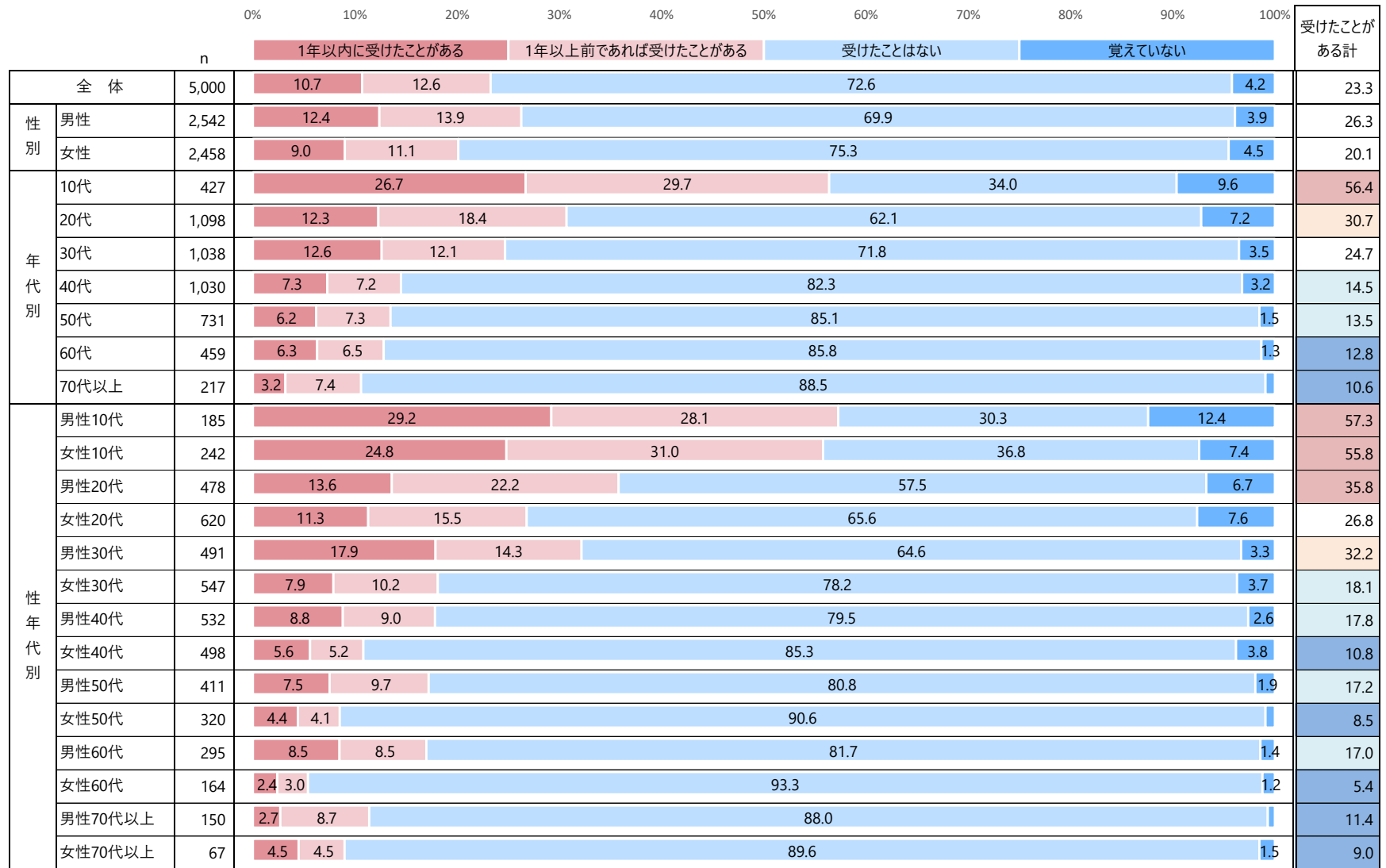


Q1. SNS投稿やインターネット利用時に注意・留意すべきことに関する講義や講習を受けたことがありますか。あてはまるものを選択してください。（1つ選択）

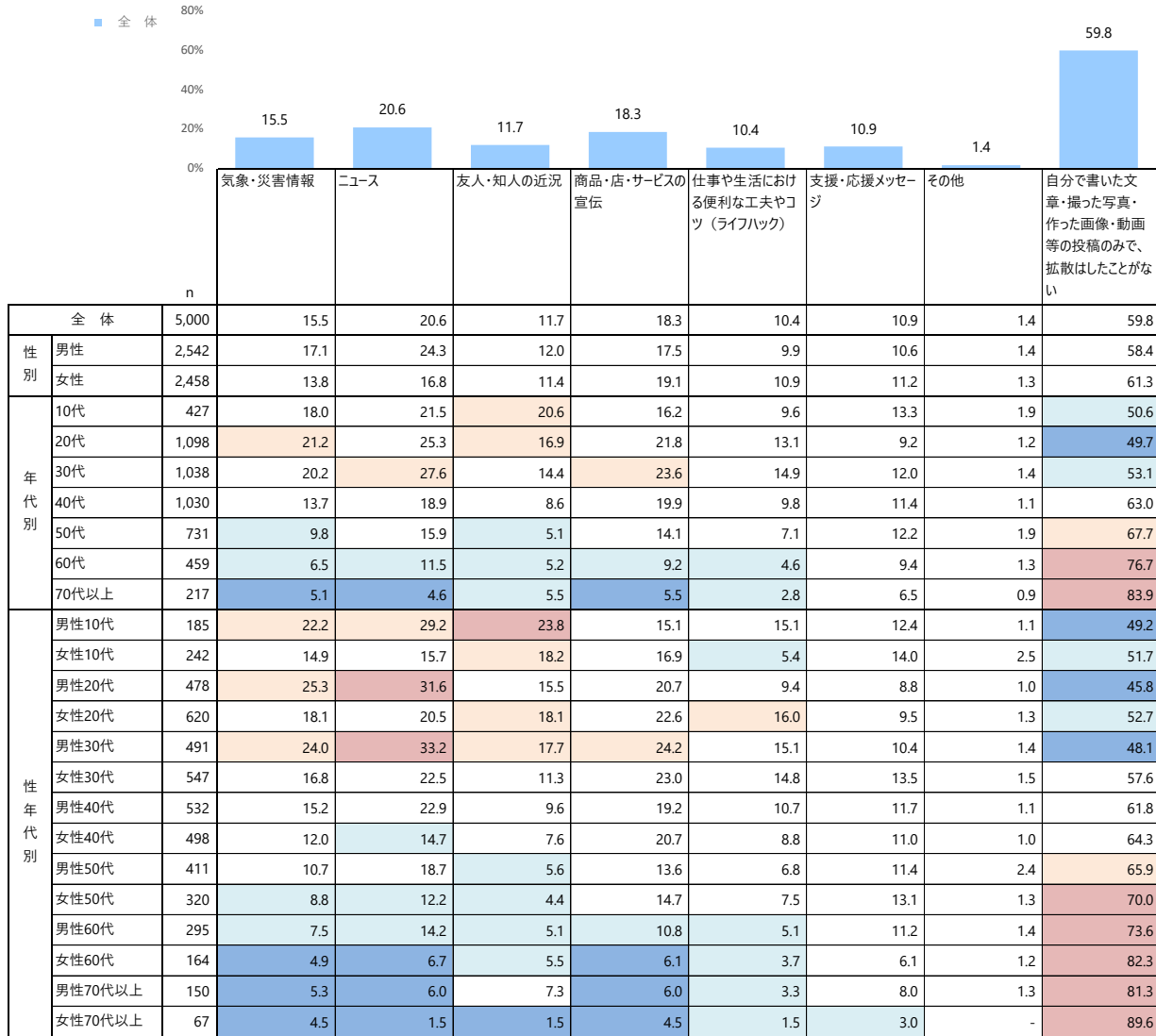


■・・・全体比10pt以上 ■・・・全体比5pt以上 ■・・・全体比5pt以下 ■・・・全体比10pt以下

※nが30未満の時は参考値

Q2. あなたは次に挙げるような情報をSNS(Twitter, Instagram, TikTok, Facebook)等で拡散※したことはありますか。これまでに経験があるものをすべて選択してください。(複数選択可) ※拡散とはシェアやリツイート等、他人が投

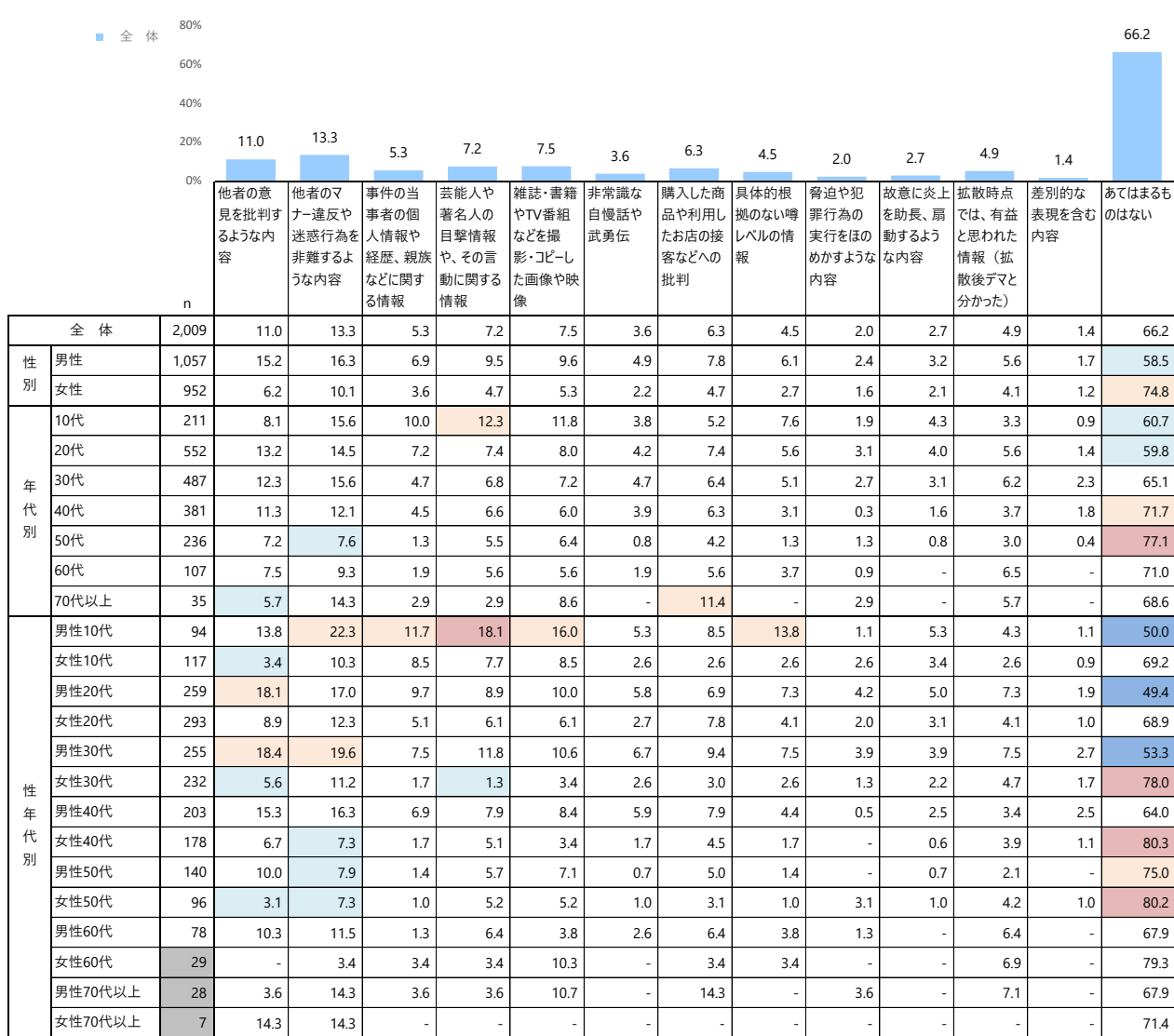
(単位：%)



■...全体比10pt以上 ■...全体比5pt以上 ■...全体比5pt以下 ■...全体比10pt以下

※nが30未満の時は参考値

Q3. あなたは次に挙げるような情報をSNS等で拡散したことはありますか。あてはまるものをすべて選択してください。(複数選択可)



(単位：%)

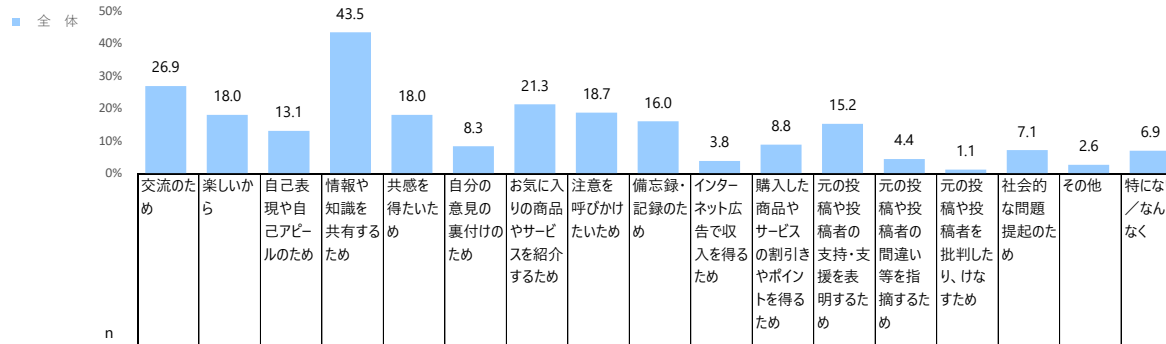
全体		n	11.0	13.3	5.3	7.2	7.5	3.6	6.3	4.5	2.0	2.7	4.9	1.4	66.2
性別	男性	1,057	15.2	16.3	6.9	9.5	9.6	4.9	7.8	6.1	2.4	3.2	5.6	1.7	58.5
	女性	952	6.2	10.1	3.6	4.7	5.3	2.2	4.7	2.7	1.6	2.1	4.1	1.2	74.8
年代別	10代	211	8.1	15.6	10.0	12.3	11.8	3.8	5.2	7.6	1.9	4.3	3.3	0.9	60.7
	20代	552	13.2	14.5	7.2	7.4	8.0	4.2	7.4	5.6	3.1	4.0	5.6	1.4	59.8
	30代	487	12.3	15.6	4.7	6.8	7.2	4.7	6.4	5.1	2.7	3.1	6.2	2.3	65.1
	40代	381	11.3	12.1	4.5	6.6	6.0	3.9	6.3	3.1	0.3	1.6	3.7	1.8	71.7
	50代	236	7.2	7.6	1.3	5.5	6.4	0.8	4.2	1.3	1.3	0.8	3.0	0.4	77.1
	60代	107	7.5	9.3	1.9	5.6	5.6	1.9	5.6	3.7	0.9	-	6.5	-	71.0
	70代以上	35	5.7	14.3	2.9	2.9	8.6	-	11.4	-	2.9	-	5.7	-	68.6
性年代別	男性10代	94	13.8	22.3	11.7	18.1	16.0	5.3	8.5	13.8	1.1	5.3	4.3	1.1	50.0
	女性10代	117	3.4	10.3	8.5	7.7	8.5	2.6	2.6	2.6	2.6	3.4	2.6	0.9	69.2
	男性20代	259	18.1	17.0	9.7	8.9	10.0	5.8	6.9	7.3	4.2	5.0	7.3	1.9	49.4
	女性20代	293	8.9	12.3	5.1	6.1	6.1	2.7	7.8	4.1	2.0	3.1	4.1	1.0	68.9
	男性30代	255	18.4	19.6	7.5	11.8	10.6	6.7	9.4	7.5	3.9	3.9	7.5	2.7	53.3
	女性30代	232	5.6	11.2	1.7	1.3	3.4	2.6	3.0	2.6	1.3	2.2	4.7	1.7	78.0
	男性40代	203	15.3	16.3	6.9	7.9	8.4	5.9	7.9	4.4	0.5	2.5	3.4	2.5	64.0
	女性40代	178	6.7	7.3	1.7	5.1	3.4	1.7	4.5	1.7	-	0.6	3.9	1.1	80.3
	男性50代	140	10.0	7.9	1.4	5.7	7.1	0.7	5.0	1.4	-	0.7	2.1	-	75.0
	女性50代	96	3.1	7.3	1.0	5.2	5.2	1.0	3.1	1.0	3.1	1.0	4.2	1.0	80.2
	男性60代	78	10.3	11.5	1.3	6.4	3.8	2.6	6.4	3.8	1.3	-	6.4	-	67.9
	女性60代	29	-	3.4	3.4	3.4	10.3	-	3.4	3.4	-	-	6.9	-	79.3
	男性70代以上	28	3.6	14.3	3.6	3.6	10.7	-	14.3	-	3.6	-	7.1	-	67.9
	女性70代以上	7	14.3	14.3	-	-	-	-	-	-	-	-	-	-	71.4

■...全体比10pt以上 ■...全体比5pt以上 ■...全体比5pt以下 ■...全体比10pt以下

※nが30未満の時は参考値

Q4. SNS等で情報を拡散する主な理由は何ですか。あてはまるものをすべて選択してください。（複数選択可）

(単位：%)

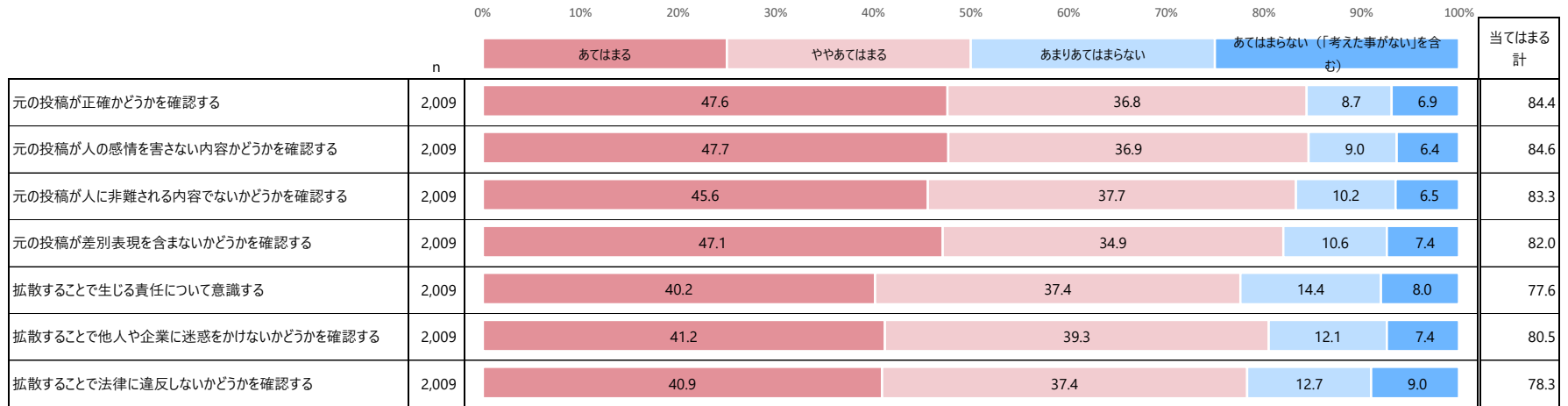


n		全体	2,009	26.9	18.0	13.1	43.5	18.0	8.3	21.3	18.7	16.0	3.8	8.8	15.2	4.4	1.1	7.1	2.6	6.9
性別	男性	1,057	28.9	18.8	14.9	41.5	18.6	10.7	17.5	19.9	13.2	4.5	9.0	14.6	5.6	1.5	8.2	1.4	6.7	
	女性	952	24.6	17.1	11.1	45.7	17.2	5.7	25.4	17.3	19.0	2.9	8.6	15.9	3.0	0.7	5.8	4.0	7.1	
年代別	10代	211	34.1	30.8	17.5	34.6	22.7	9.5	15.6	10.4	13.7	4.7	4.3	10.9	2.4	2.4	0.5	1.4	8.1	
	20代	552	26.6	21.2	17.6	42.8	18.3	8.7	20.5	12.9	17.2	4.7	8.7	9.6	5.1	1.3	5.3	1.4	7.8	
	30代	487	21.8	17.2	12.5	46.4	20.9	9.4	24.4	23.8	19.3	3.7	8.6	15.6	4.3	1.2	8.2	2.1	7.2	
	40代	381	29.7	15.2	10.5	46.7	16.5	7.9	22.3	23.6	15.0	2.4	9.7	18.4	4.2	1.0	7.6	5.2	6.0	
	50代	236	28.8	10.6	7.6	46.2	13.1	5.5	19.9	19.1	13.6	4.2	9.3	21.2	3.4	-	10.6	4.7	3.4	
	60代	107	22.4	9.3	8.4	38.3	7.5	5.6	20.6	19.6	10.3	1.9	14.0	26.2	7.5	0.9	12.1	0.9	8.4	
	70代以上	35	28.6	8.6	5.7	31.4	22.9	11.4	22.9	28.6	8.6	2.9	11.4	14.3	5.7	-	14.3	-	11.4	
性年代別	男性10代	94	37.2	35.1	17.0	33.0	22.3	13.8	12.8	12.8	10.6	2.1	1.1	8.5	3.2	4.3	-	-	10.6	
	女性10代	117	31.6	27.4	17.9	35.9	23.1	6.0	17.9	8.5	16.2	6.8	6.8	12.8	1.7	0.9	0.9	2.6	6.0	
	男性20代	259	25.5	18.5	20.8	39.8	17.0	10.4	16.6	15.8	12.0	6.9	10.4	8.1	4.2	1.9	6.2	-	7.3	
	女性20代	293	27.6	23.5	14.7	45.4	19.5	7.2	23.9	10.2	21.8	2.7	7.2	10.9	5.8	0.7	4.4	2.7	8.2	
	男性30代	255	22.7	21.6	16.1	42.0	21.2	12.5	19.6	20.0	14.1	5.5	8.2	15.3	7.1	1.2	8.6	1.2	8.6	
	女性30代	232	20.7	12.5	8.6	51.3	20.7	6.0	29.7	28.0	25.0	1.7	9.1	15.9	1.3	1.3	7.8	3.0	5.6	
	男性40代	203	36.0	19.2	11.8	44.3	19.7	10.3	18.2	27.1	16.7	3.9	7.9	15.3	5.4	1.5	8.9	3.4	4.4	
	女性40代	178	22.5	10.7	9.0	49.4	12.9	5.1	27.0	19.7	12.9	0.6	11.8	21.9	2.8	0.6	6.2	7.3	7.9	
	男性50代	140	31.4	10.7	10.0	47.9	17.1	7.1	16.4	19.3	12.9	2.1	10.7	21.4	4.3	-	11.4	2.9	3.6	
	女性50代	96	25.0	10.4	4.2	43.8	7.3	3.1	25.0	18.8	14.6	7.3	7.3	20.8	2.1	-	9.4	7.3	3.1	
	男性60代	78	26.9	7.7	9.0	42.3	9.0	7.7	17.9	17.9	10.3	2.6	15.4	26.9	10.3	1.3	15.4	1.3	5.1	
	女性60代	29	10.3	13.8	6.9	27.6	3.4	-	27.6	24.1	10.3	-	10.3	24.1	-	-	3.4	-	17.2	
	男性70代以上	28	32.1	10.7	7.1	28.6	25.0	14.3	21.4	35.7	10.7	3.6	10.7	14.3	7.1	-	10.7	-	7.1	
	女性70代以上	7	14.3	-	-	42.9	14.3	-	28.6	-	-	-	-	14.3	14.3	-	-	28.6	-	28.6

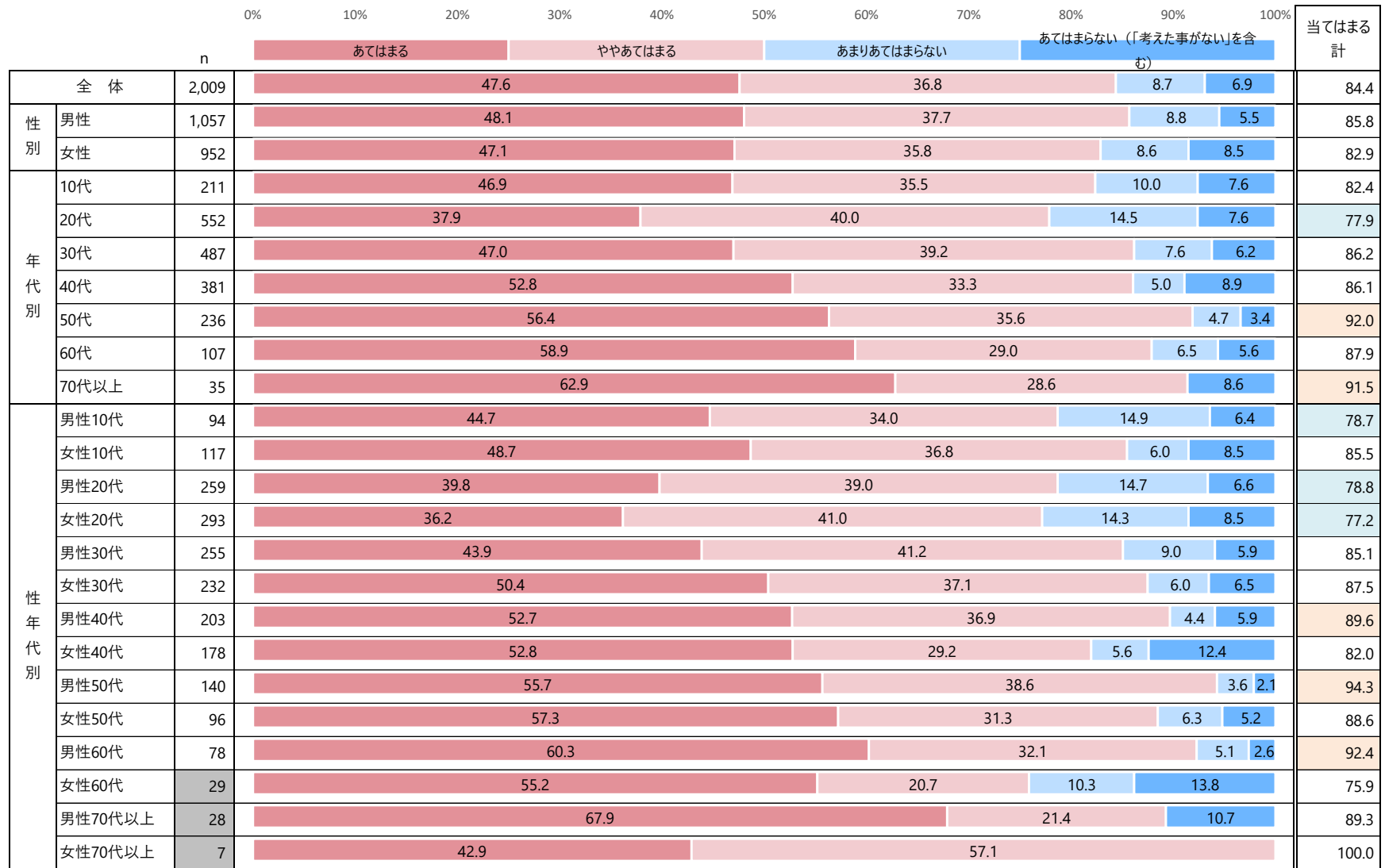
■...全体比10pt以上 ■...全体比5pt以上 ■...全体比5pt以下 ■...全体比10pt以下

※nが30未満の時は参考値

Q5. SNS等で他者の投稿を拡散するとき、どのようなことを心がけていますか。ご自分の考え方に最も近いものを1つずつ選択してください。（それぞれ1つずつ選択）

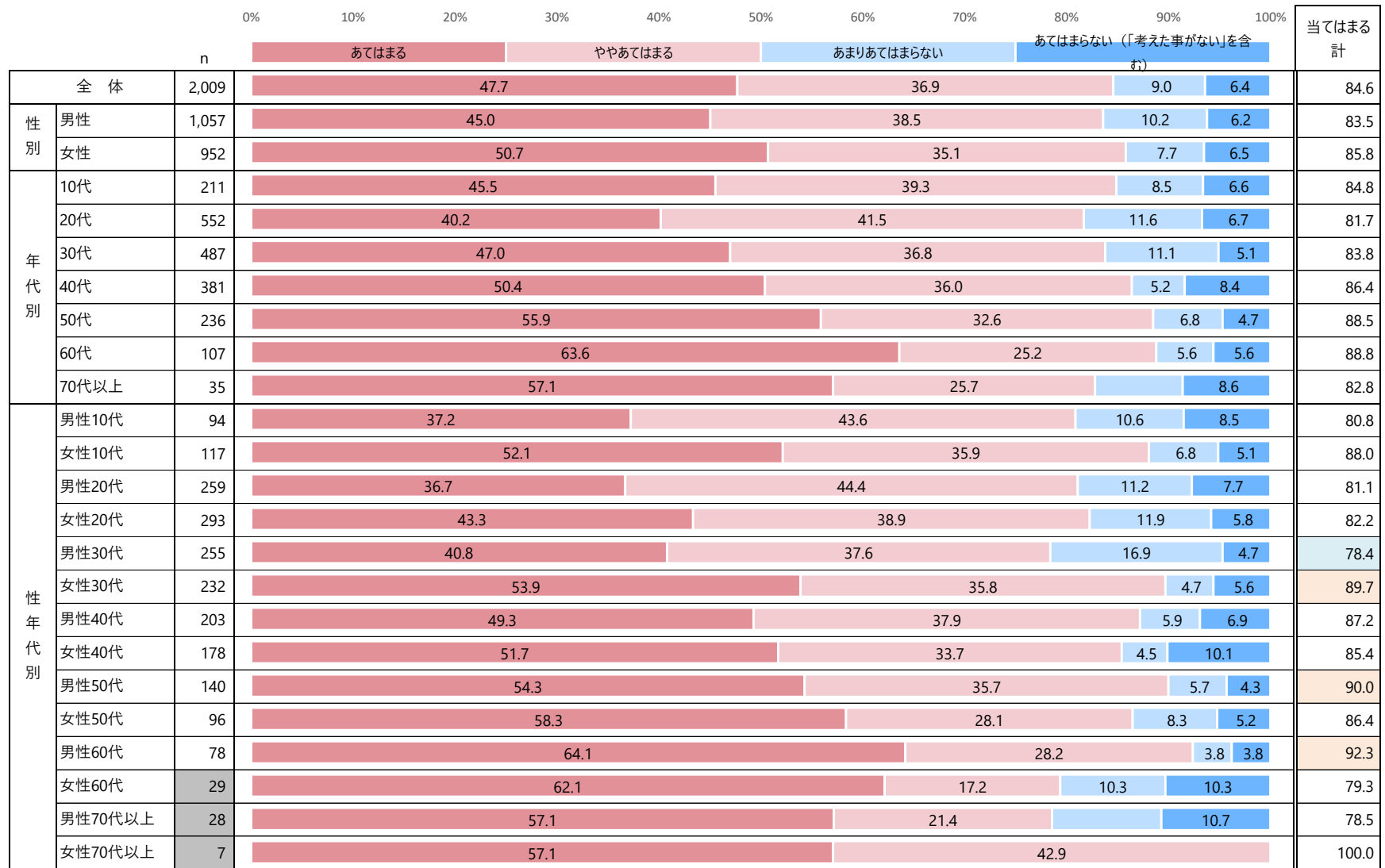


Q5-1. 元の投稿が正確かどうかを確認する



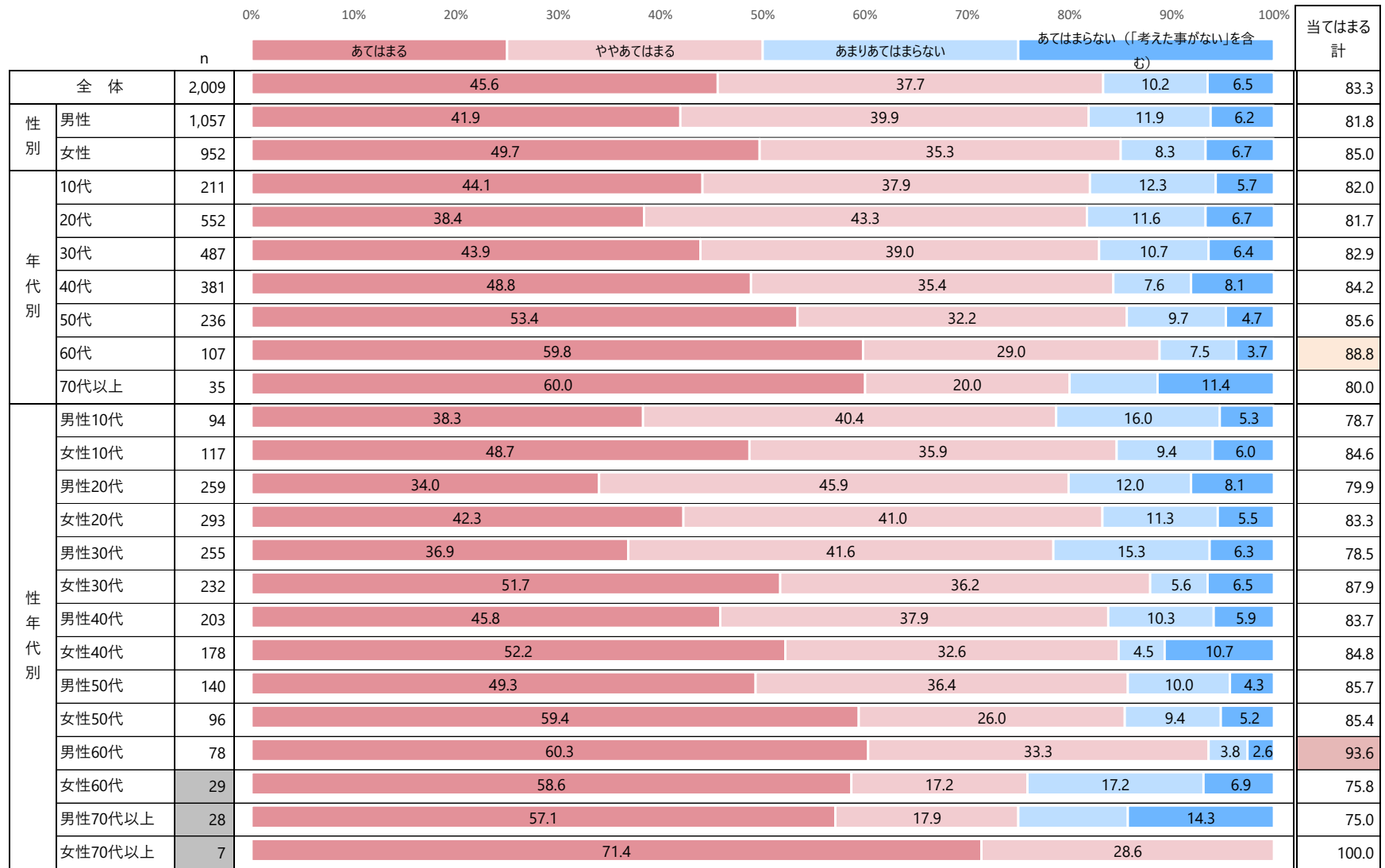
※nが30未満の時は参考値

Q5-2. 元の投稿が人の感情を害さない内容かどうかを確認する



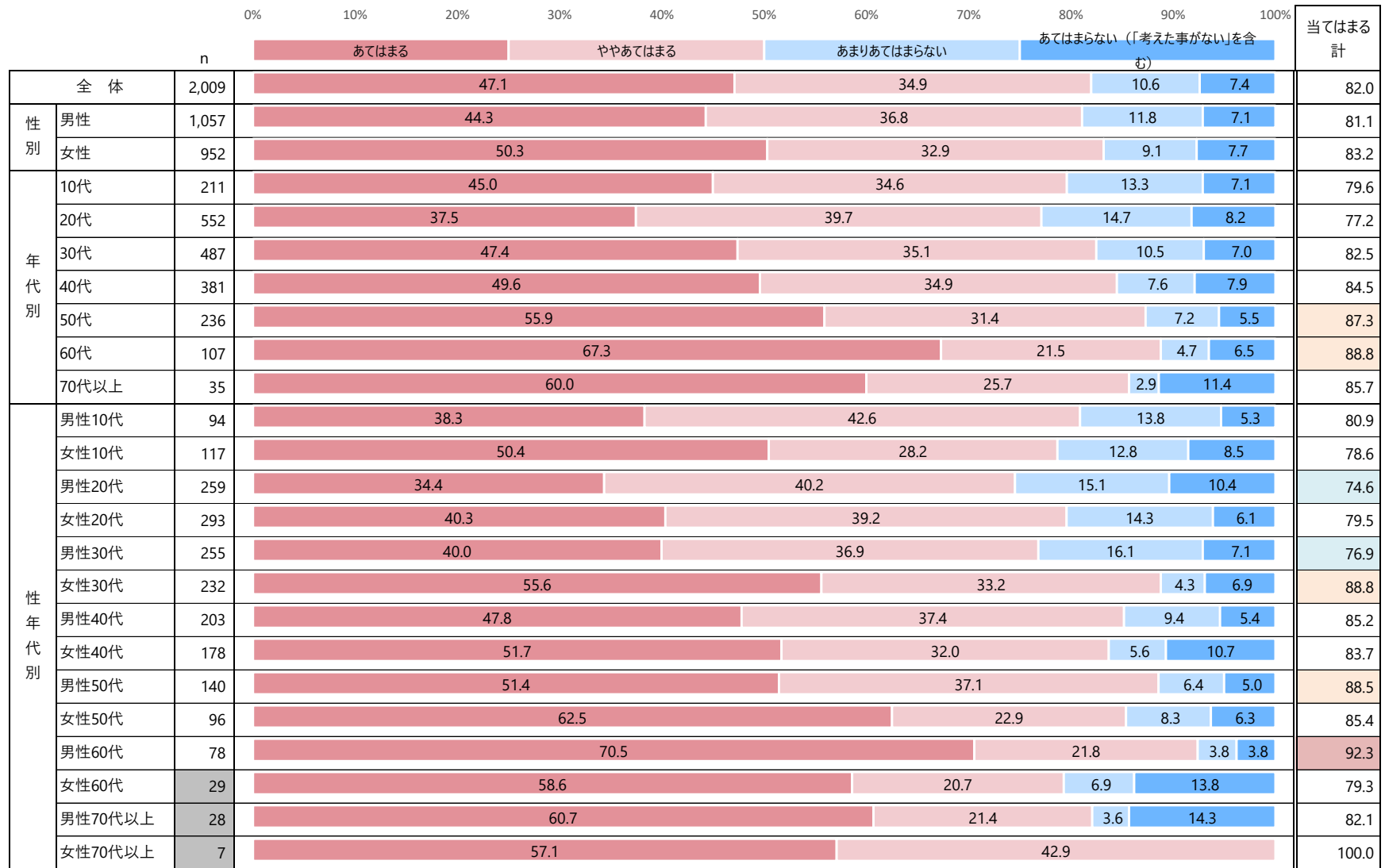
※nが30未満の時は参考値

Q5-3. 元の投稿が人に非難される内容でないかどうかを確認する



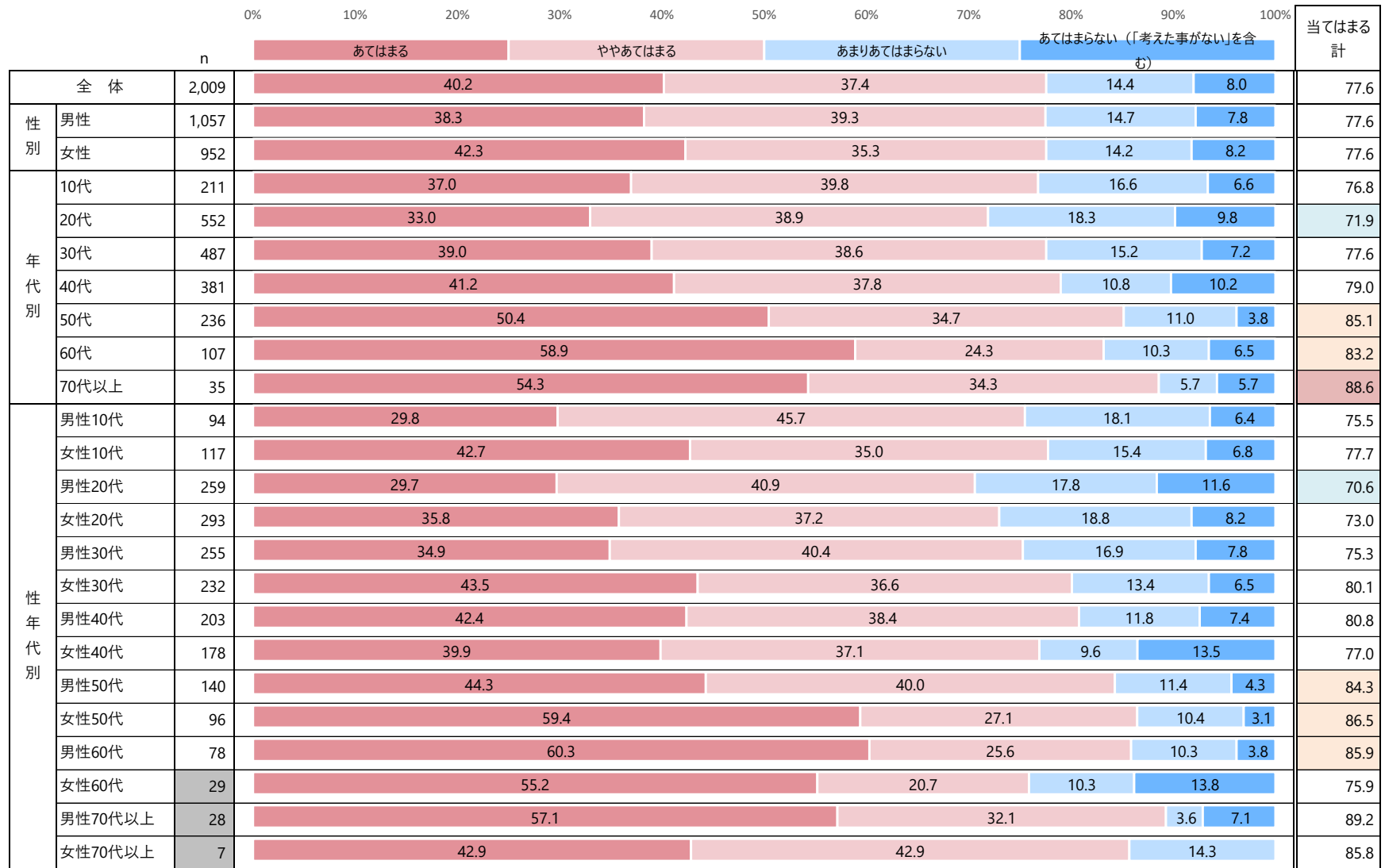
※nが30未満の時は参考値

Q5-4. 元の投稿が差別表現を含まないかどうかを確認する



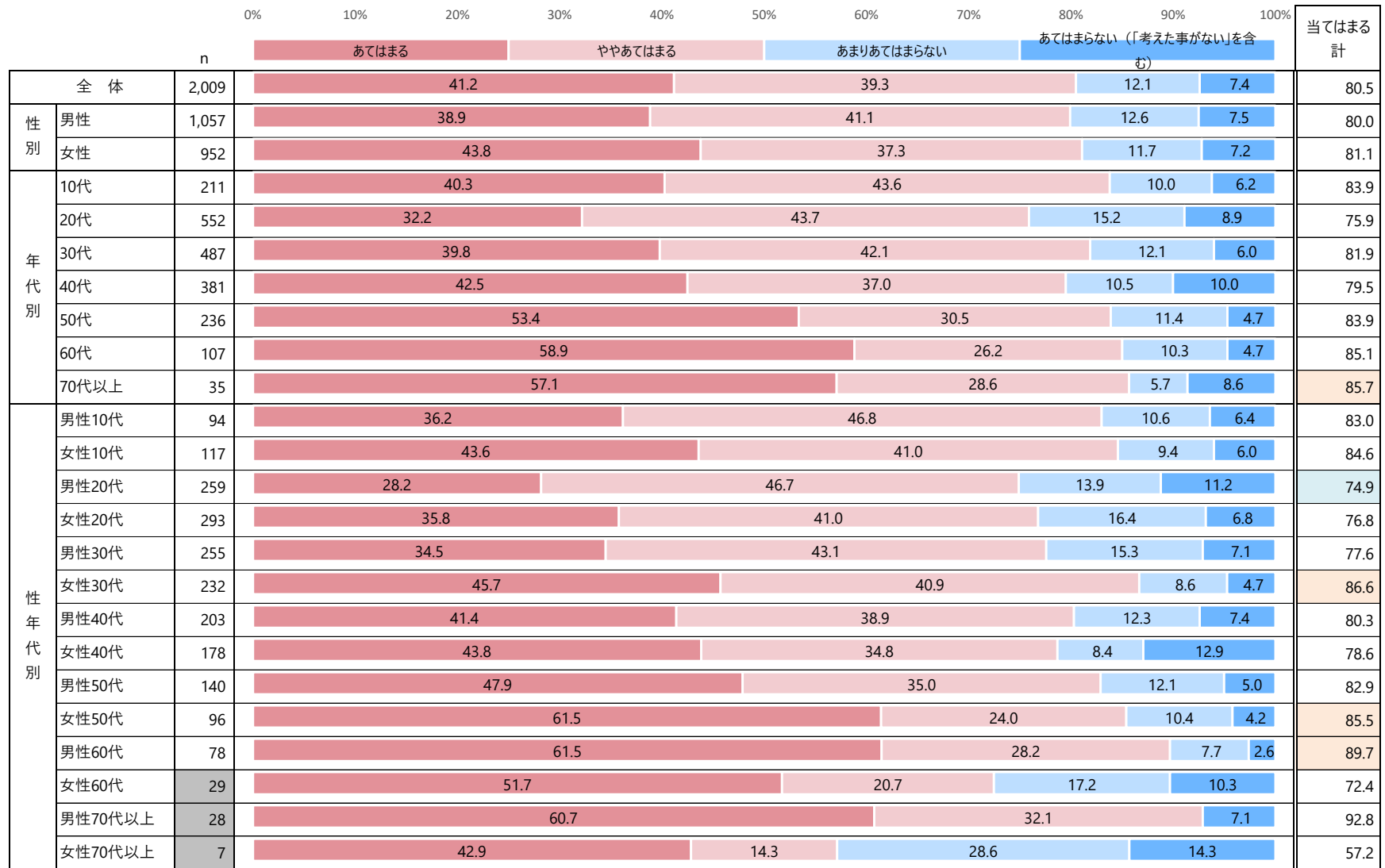
※nが30未満の時は参考値

Q5-5. 拡散することで生じる責任について意識する



※nが30未満の時は参考値

Q5-6. 拡散することで他人や企業に迷惑をかけないかどうかを確認する



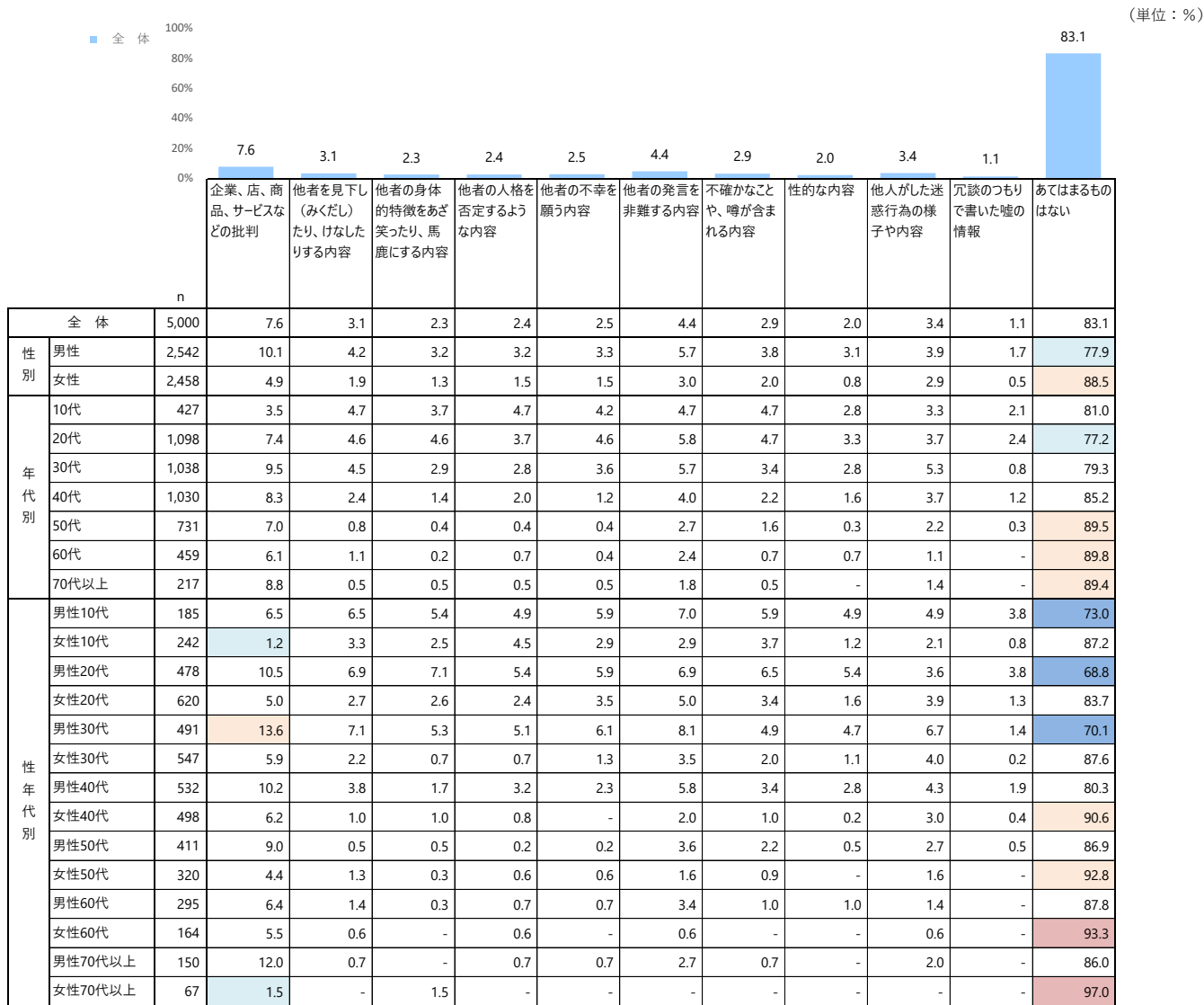
※nが30未満の時は参考値

Q5-7. 拡散することで法律に違反しないかどうかを確認する

		n	0%	10%	20%	30%	40%	50%	60%	70%	80%	90%	100%	当てはまる計
全体		2,009	40.9						37.4		12.7		9.0	78.3
性別	男性	1,057	40.5						38.8		12.3		8.4	79.3
	女性	952	41.4						35.8		13.2		9.6	77.2
年代別	10代	211	38.4						39.3		14.2		8.1	77.7
	20代	552	35.0						39.5		15.4		10.1	74.5
	30代	487	36.8						42.3		12.7		8.2	79.1
	40代	381	42.5						35.4		10.0		12.1	77.9
	50代	236	50.0						34.3		11.0		4.7	84.3
	60代	107	61.7						19.6		12.1		6.5	81.3
	70代以上	35	65.7						20.0		5.7		8.6	85.7
性年代別	男性10代	94	37.2						43.6		11.7		7.4	80.8
	女性10代	117	39.3						35.9		16.2		8.5	75.2
	男性20代	259	31.3						42.5		15.1		11.2	73.8
	女性20代	293	38.2						36.9		15.7		9.2	75.1
	男性30代	255	34.1						44.3		12.9		8.6	78.4
	女性30代	232	39.7						40.1		12.5		7.8	79.8
	男性40代	203	43.8						35.5		11.8		8.9	79.3
	女性40代	178	41.0						35.4		7.9		15.7	76.4
	男性50代	140	45.7						39.3		10.7		4.3	85.0
	女性50代	96	56.3						27.1		11.5		5.2	83.4
	男性60代	78	66.7						17.9		10.3		5.1	84.6
	女性60代	29	48.3						24.1		17.2		10.3	72.4
	男性70代以上	28	71.4						17.9				10.7	89.3
	女性70代以上	7	42.9						28.6		28.6			71.5

※nが30未満の時は参考値

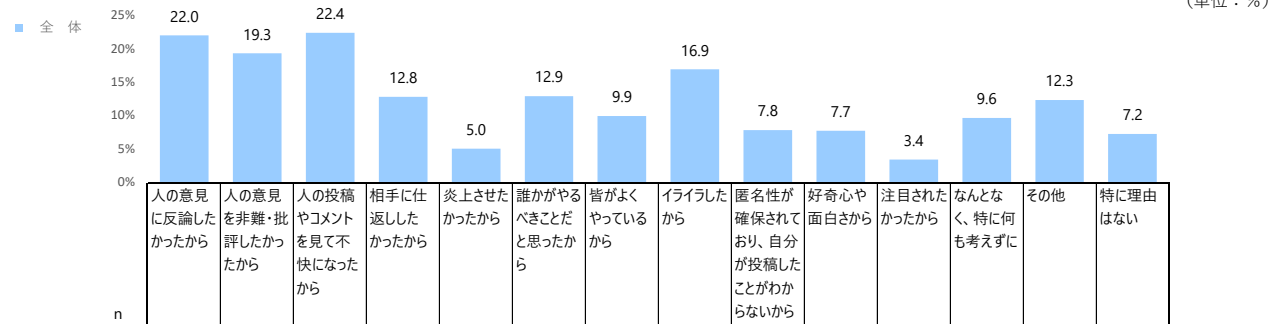
Q6. 次のような内容の投稿※をしたことがありますか。あてはまるものをすべて選択してください。（複数選択可）※ここでいう投稿とは、他者が書いた内容の拡散ではなく、あなた自身が文字入力やファイルアップロードをすることを意味し



■...全体比10pt以上 ■...全体比5pt以上 ■...全体比5pt以下 ■...全体比10pt以下

※nが30未満の時は参考値

Q7. 前問【Q6】でお答えになった内容の投稿をしたときの理由として、あてはまるものをすべて選択してください。（複数選択可）

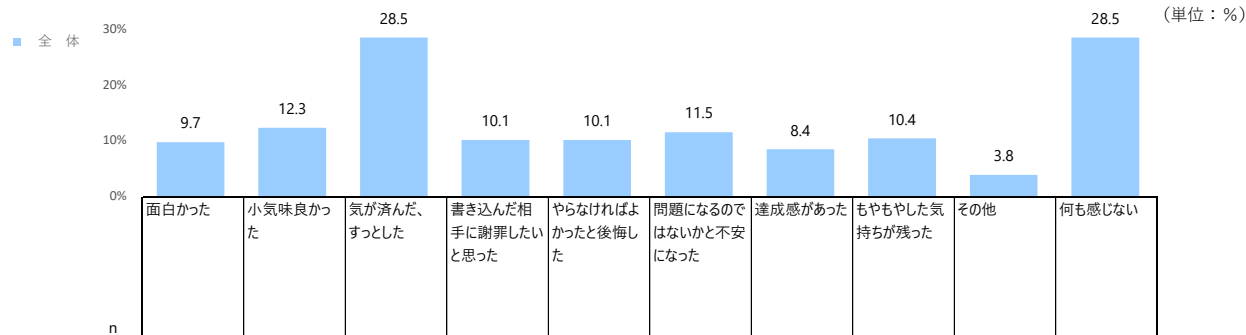


n		全体	人の意見に反論したかったから	人の意見を非難・批判したから	人の投稿やコメントを見て不快になったから	相手に仕返ししたかったから	炎上させたかったから	誰かがやるべきことだと思ったから	皆がよくやっているから	イライラしたから	匿名性が確保されており、自分が投稿したことがわからないから	好奇心や面白さから	注目されたかったから	なんとなく、特に何も考えずに	その他	特に理由はない	
性別	全体	845	22.0	19.3	22.4	12.8	5.0	12.9	9.9	16.9	7.8	7.7	3.4	9.6	12.3	7.2	
性別	男性	562	23.5	22.2	22.8	14.1	6.0	14.9	10.9	15.1	7.1	8.9	3.9	10.1	9.6	8.0	
	女性	283	19.1	13.4	21.6	10.2	2.8	8.8	8.1	20.5	9.2	5.3	2.5	8.5	17.7	5.7	
年代別	10代	81	19.8	23.5	19.8	27.2	6.2	14.8	16.0	14.8	7.4	9.9	3.7	11.1	3.7	3.7	
	20代	250	23.6	18.8	26.8	12.4	8.8	10.4	10.4	20.4	8.4	10.4	6.0	10.0	4.4	5.6	
	30代	215	21.9	20.9	19.5	16.7	4.7	10.7	13.0	20.9	10.2	8.8	3.3	12.6	9.3	7.9	
	40代	152	25.0	17.8	25.0	7.2	2.0	16.4	9.2	15.8	5.3	4.6	2.0	5.9	19.7	5.9	
	50代	77	22.1	15.6	18.2	6.5	2.6	10.4	2.6	10.4	6.5	5.2	-	7.8	24.7	13.0	
	60代	47	14.9	19.1	17.0	2.1	-	21.3	2.1	4.3	8.5	-	2.1	4.3	34.0	8.5	
	70代以上	23	8.7	17.4	17.4	8.7	-	21.7	-	4.3	-	4.3	-	13.0	21.7	17.4	
性年代別	男性10代	50	28.0	24.0	20.0	28.0	6.0	14.0	20.0	16.0	6.0	12.0	6.0	12.0	2.0	6.0	
	女性10代	31	6.5	22.6	19.4	25.8	6.5	16.1	9.7	12.9	9.7	6.5	-	9.7	6.5	-	
	男性20代	149	21.5	20.1	26.8	14.1	12.8	12.1	10.1	18.1	8.1	13.4	6.0	10.7	2.0	8.1	
	女性20代	101	26.7	16.8	26.7	9.9	3.0	7.9	10.9	23.8	8.9	5.9	5.9	8.9	7.9	2.0	
	男性30代	147	25.9	27.2	21.1	20.4	6.1	12.9	15.0	17.0	9.5	11.6	4.1	12.2	6.1	6.8	
	女性30代	68	13.2	7.4	16.2	8.8	1.5	5.9	8.8	29.4	11.8	2.9	1.5	13.2	16.2	10.3	
	男性40代	105	24.8	19.0	22.9	8.6	1.9	19.0	11.4	17.1	4.8	4.8	2.9	6.7	14.3	6.7	
	女性40代	47	25.5	14.9	29.8	4.3	2.1	10.6	4.3	12.8	6.4	4.3	-	4.3	31.9	4.3	
	男性50代	54	24.1	18.5	20.4	5.6	1.9	13.0	1.9	7.4	3.7	1.9	-	9.3	25.9	11.1	
	女性50代	23	17.4	8.7	13.0	8.7	4.3	4.3	4.3	17.4	13.0	13.0	-	4.3	21.7	17.4	
	男性60代	36	19.4	25.0	22.2	2.8	-	22.2	2.8	5.6	11.1	-	2.8	5.6	22.2	8.3	
	女性60代	11	-	-	-	-	-	18.2	-	-	-	-	-	-	-	72.7	9.1
	男性70代以上	21	9.5	19.0	19.0	4.8	-	23.8	-	4.8	-	4.8	-	14.3	19.0	19.0	
	女性70代以上	2	-	-	-	50.0	-	-	-	-	-	-	-	-	-	50.0	-

■...全体比10pt以上 ■...全体比5pt以上 ■...全体比5pt以下 ■...全体比10pt以下

※:nが30未満の時は参考値

Q8. Q6で、お答えになった内容の投稿をした後に、どのように思いましたか。(複数選択可)

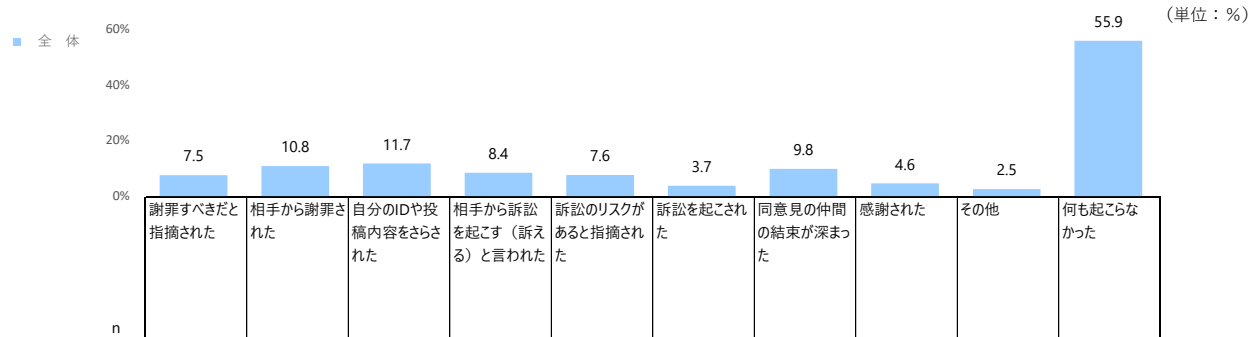


		n	面白かった	小気味良かった	気が済んだ、すっとした	書き込んだ相手に謝罪したいと思った	やらなければよかったと後悔した	問題になるのではないかと不安になった	達成感があった	もやもやした気持ちが残った	その他	何も感じない
全体		845	9.7	12.3	28.5	10.1	10.1	11.5	8.4	10.4	3.8	28.5
性別	男性	562	11.0	14.2	27.6	11.4	9.6	11.2	9.4	9.4	3.2	28.5
	女性	283	7.1	8.5	30.4	7.4	11.0	12.0	6.4	12.4	4.9	28.6
年代別	10代	81	21.0	22.2	29.6	13.6	19.8	14.8	2.5	6.2	-	22.2
	20代	250	10.4	12.4	30.0	14.8	11.2	15.6	6.8	8.0	2.4	22.8
	30代	215	11.6	12.1	31.6	7.9	11.2	7.4	8.8	15.8	1.9	29.3
	40代	152	7.2	13.8	25.0	9.2	5.9	12.5	7.2	11.2	5.3	33.6
	50代	77	2.6	3.9	22.1	2.6	6.5	7.8	15.6	9.1	5.2	42.9
	60代	47	-	4.3	31.9	8.5	4.3	10.6	12.8	6.4	17.0	23.4
	70代以上	23	4.3	13.0	17.4	-	4.3	-	17.4	8.7	8.7	34.8
性年代別	男性10代	50	26.0	22.0	26.0	12.0	22.0	10.0	4.0	4.0	-	26.0
	女性10代	31	12.9	22.6	35.5	16.1	16.1	22.6	-	9.7	-	16.1
	男性20代	149	12.8	15.4	24.8	18.8	12.1	14.8	8.1	4.7	1.3	23.5
	女性20代	101	6.9	7.9	37.6	8.9	9.9	16.8	5.0	12.9	4.0	21.8
	男性30代	147	15.0	16.3	33.3	9.5	9.5	8.2	10.2	15.0	-	25.2
	女性30代	68	4.4	2.9	27.9	4.4	14.7	5.9	5.9	17.6	5.9	38.2
	男性40代	105	6.7	16.2	29.5	11.4	5.7	14.3	5.7	11.4	5.7	29.5
	女性40代	47	8.5	8.5	14.9	4.3	6.4	8.5	10.6	10.6	4.3	42.6
	男性50代	54	-	1.9	20.4	-	3.7	7.4	16.7	9.3	5.6	51.9
	女性50代	23	8.7	8.7	26.1	8.7	13.0	8.7	13.0	8.7	4.3	21.7
	男性60代	36	-	5.6	27.8	11.1	5.6	13.9	16.7	8.3	13.9	22.2
	女性60代	11	-	-	45.5	-	-	-	-	-	27.3	27.3
	男性70代以上	21	4.8	9.5	19.0	-	4.8	-	14.3	9.5	9.5	38.1
	女性70代以上	2	-	50.0	-	-	-	-	50.0	-	-	-

■...全体比10pt以上 ■...全体比5pt以上 ■...全体比5pt以下 ■...全体比10pt以下

※nが30未満の時は参考値

Q9. Q6で、お答えになった内容の投稿をした結果、どのような状況になりましたか。あてはまるものをすべて選択してください。（複数選択可）



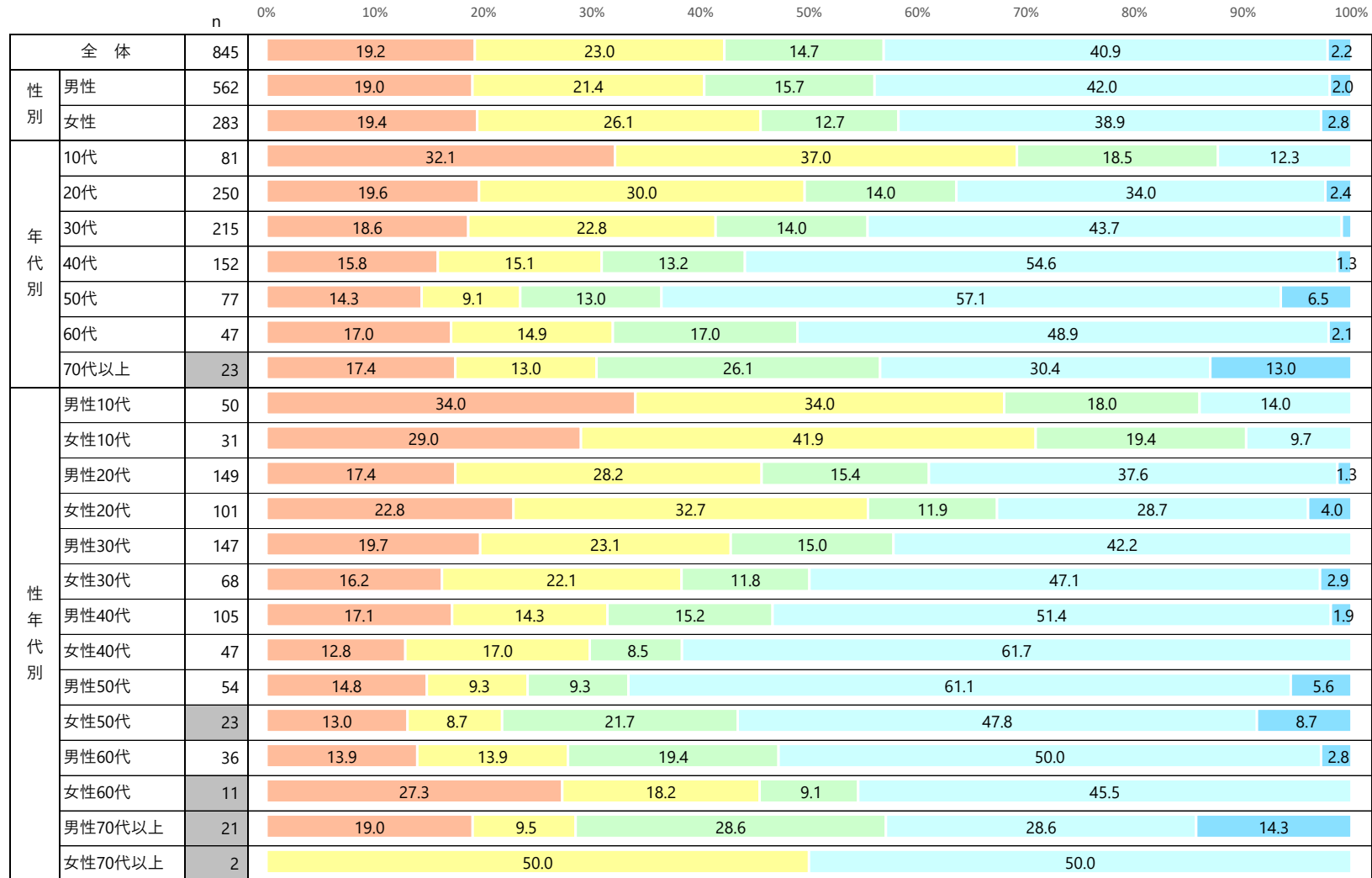
		n	謝罪すべきだと指摘された	相手から謝罪された	自分のIDや投稿内容をさらされた	相手から訴訟を起こす(訴える)と言われた	訴訟のリスクがあると指摘された	訴訟を起こされた	同意見の仲間の結束が深まった	感謝された	その他	何も起こらなかった
全体		845	7.5	10.8	11.7	8.4	7.6	3.7	9.8	4.6	2.5	55.9
性別	男性	562	8.5	11.6	13.5	8.7	7.7	4.3	9.6	5.3	3.0	53.7
	女性	283	5.3	9.2	8.1	7.8	7.4	2.5	10.2	3.2	1.4	60.1
年代別	10代	81	13.6	19.8	24.7	8.6	13.6	3.7	13.6	2.5	-	37.0
	20代	250	8.0	10.0	18.8	12.4	9.6	6.4	8.8	4.8	-	46.0
	30代	215	8.4	9.8	7.9	7.9	7.0	2.3	7.0	4.2	1.9	64.7
	40代	152	5.3	10.5	8.6	5.3	7.2	3.9	11.2	5.3	4.6	59.2
	50代	77	3.9	6.5	-	6.5	1.3	1.3	9.1	6.5	6.5	68.8
	60代	47	6.4	6.4	4.3	4.3	4.3	-	17.0	-	8.5	66.0
	70代以上	23	-	21.7	-	4.3	-	-	13.0	13.0	4.3	60.9
性年代別	男性10代	50	16.0	18.0	24.0	10.0	18.0	6.0	10.0	-	-	40.0
	女性10代	31	9.7	22.6	25.8	6.5	6.5	-	19.4	6.5	-	32.3
	男性20代	149	8.7	13.4	22.8	13.4	9.4	7.4	7.4	4.7	-	42.3
	女性20代	101	6.9	5.0	12.9	10.9	9.9	5.0	10.9	5.0	-	51.5
	男性30代	147	11.6	12.2	10.2	9.5	6.8	3.4	9.5	6.1	0.7	57.1
	女性30代	68	1.5	4.4	2.9	4.4	7.4	-	1.5	-	4.4	80.9
	男性40代	105	4.8	10.5	12.4	5.7	7.6	4.8	7.6	6.7	6.7	58.1
	女性40代	47	6.4	10.6	-	4.3	6.4	2.1	19.1	2.1	-	61.7
	男性50代	54	3.7	1.9	-	1.9	-	-	13.0	7.4	9.3	68.5
	女性50代	23	4.3	17.4	-	17.4	4.3	4.3	-	4.3	-	69.6
	男性60代	36	8.3	5.6	5.6	5.6	5.6	-	16.7	-	8.3	66.7
	女性60代	11	-	9.1	-	-	-	-	18.2	-	9.1	63.6
	男性70代以上	21	-	19.0	-	4.8	-	-	14.3	14.3	4.8	61.9
	女性70代以上	2	-	50.0	-	-	-	-	-	-	-	50.0

■...全体比10pt以上 ■...全体比5pt以上 ■...全体比5pt以下 ■...全体比10pt以下

※nが30未満の時は参考値

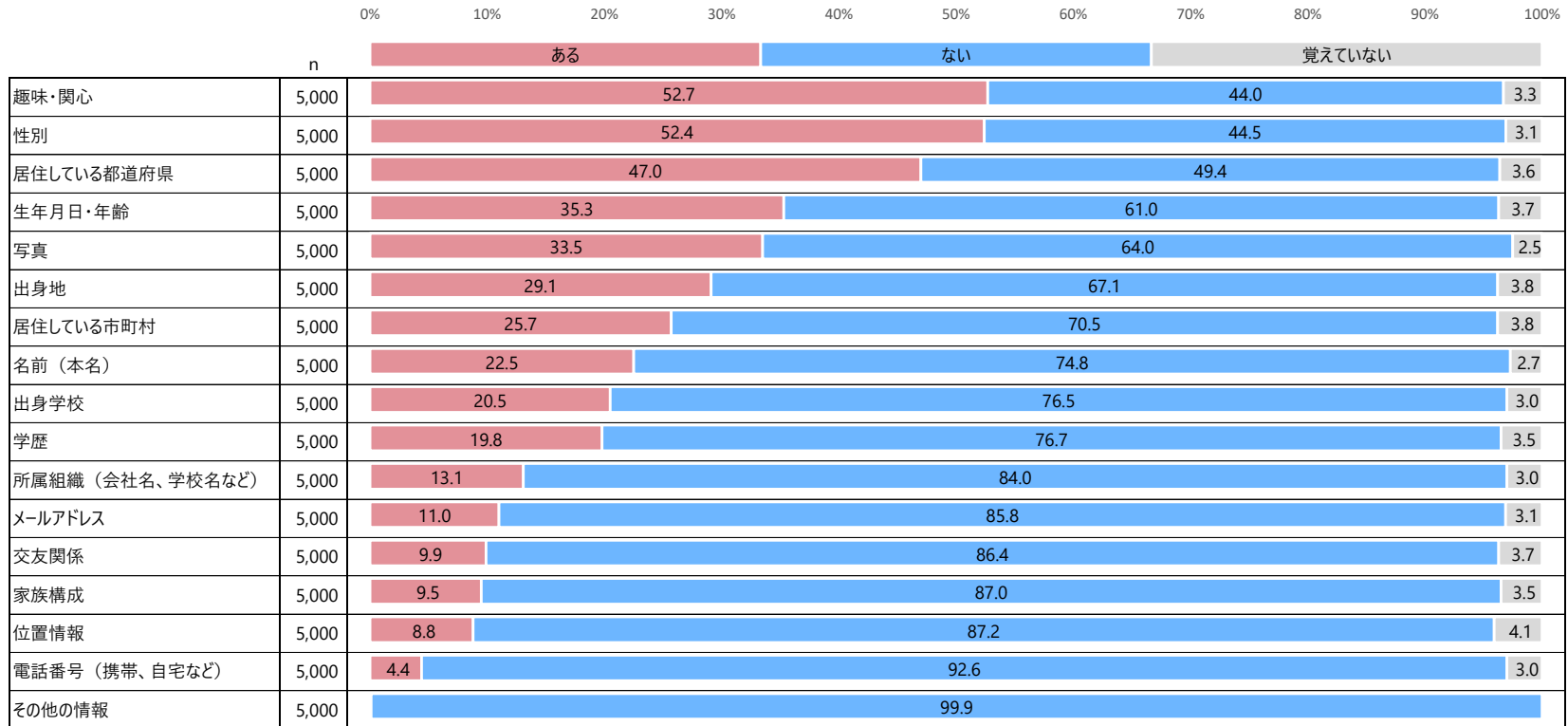
Q10. Q6で、お答えになった内容の投稿をする場合、誰に見えるように投稿することが多いですか。次のうち最も近いものを選択してください。（1つ選択）

- 友だち・フォロワーだけに公開したアカウントで、特定の相手や投稿に対する返信として投稿
- 友だち・フォロワーだけに公開したアカウントで、相手を指定せず投稿
- 不特定多数へ公開したアカウントで、特定の相手や投稿に対する返信として投稿
- 不特定多数へ公開したアカウントで、相手を指定せず投稿
- その他



※nが30未満の時は参考値

Q11. あなたは下記のような個人情報やプライベートな情報をSNS等のプロフィール情報などとして公開したことがありますか。あてはまるものをそれぞれ選択してください。（それぞれ1つずつ選択）



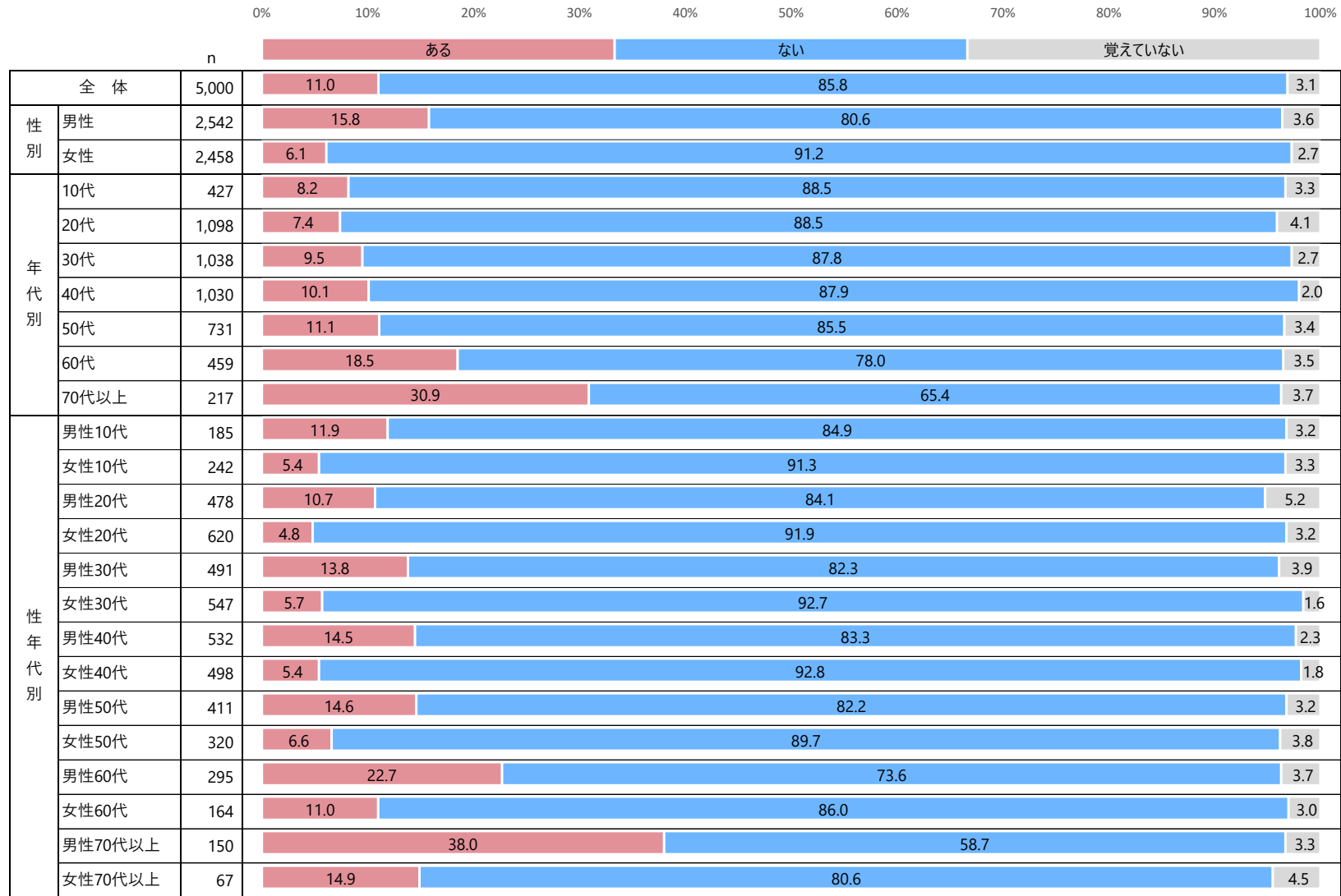
※nが30未満の時は参考値

Q11-1. 名前（本名）



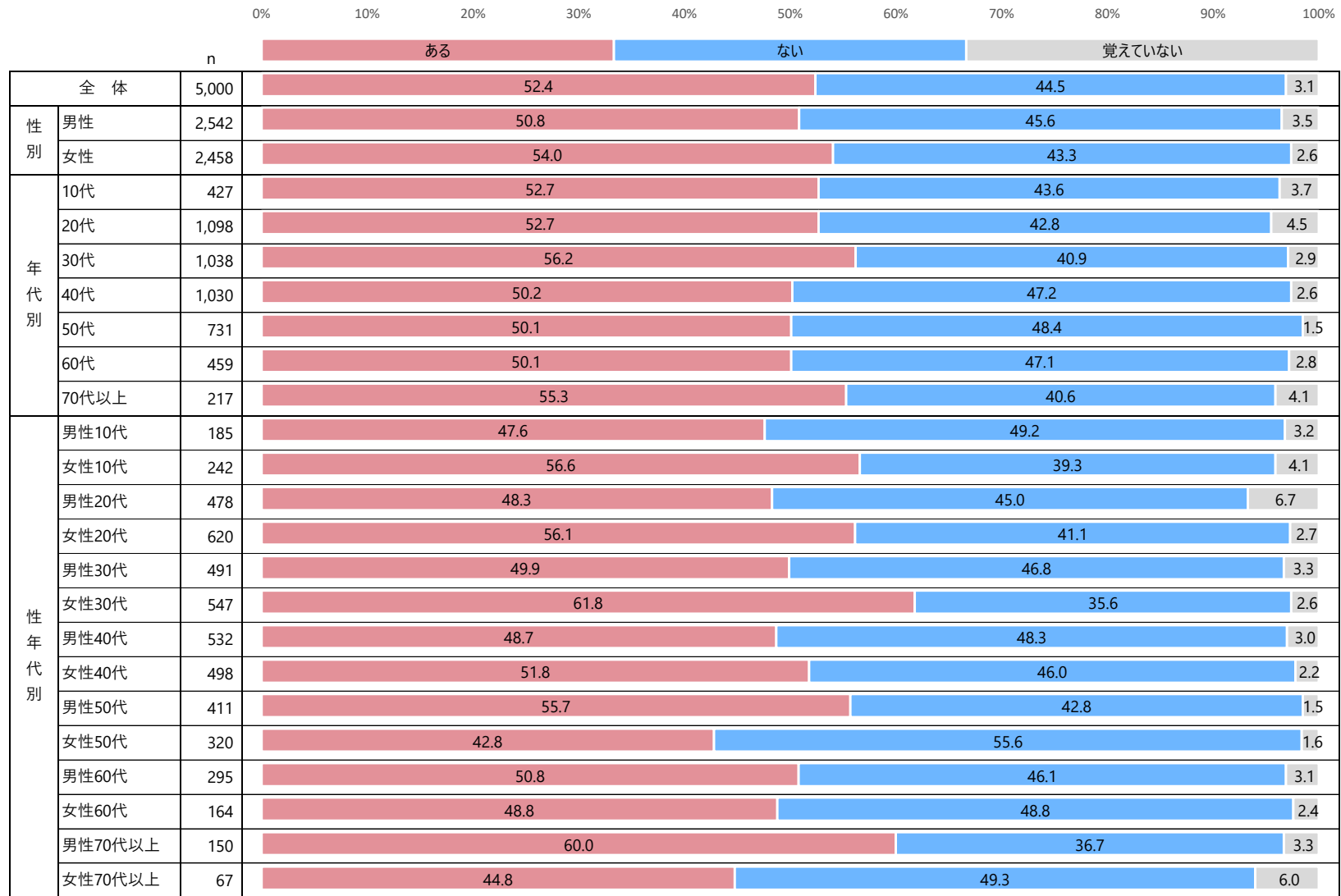
※nが30未満の時は参考値

Q11-2. メールアドレス



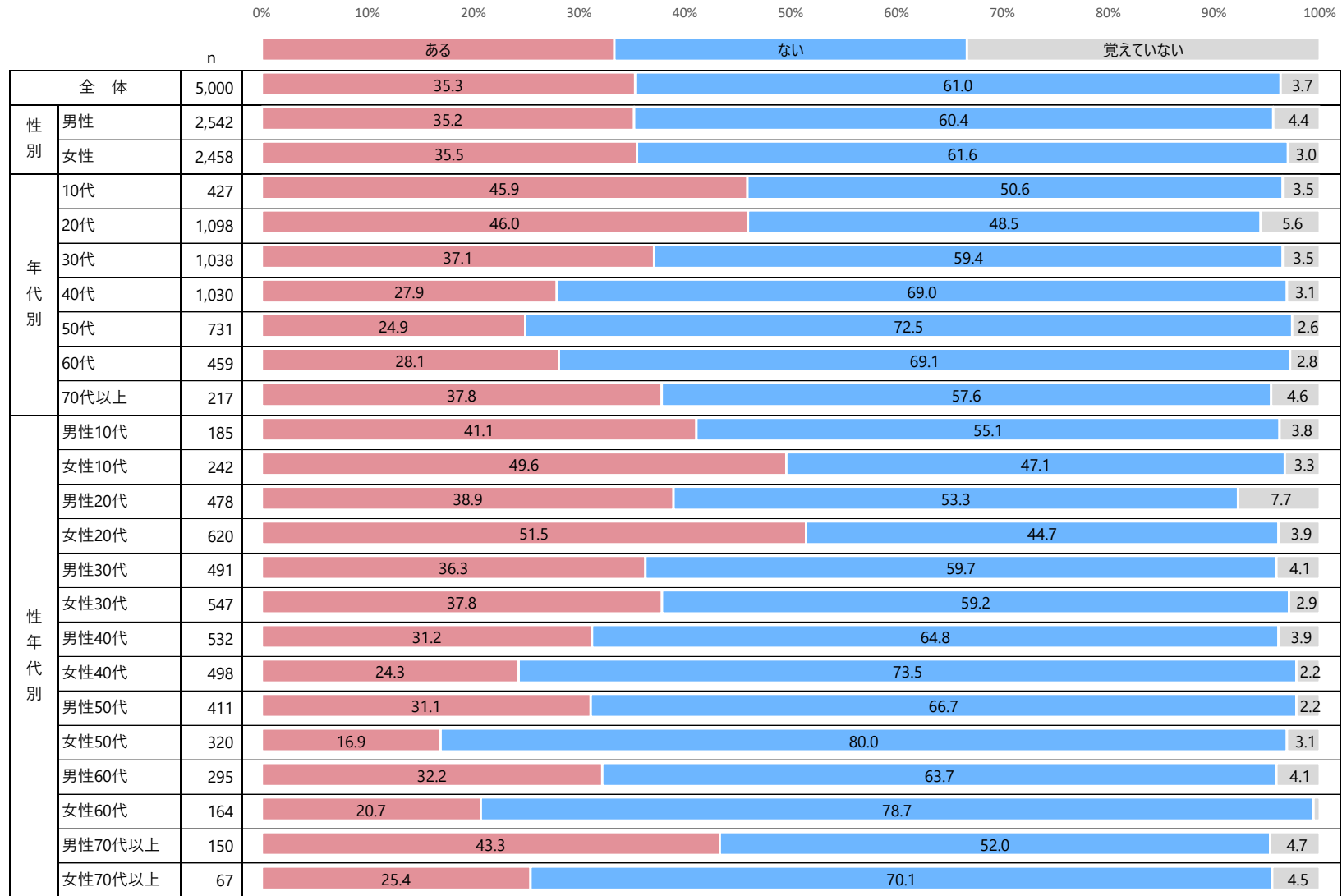
※nが30未満の時は参考値

Q11-3. 性別



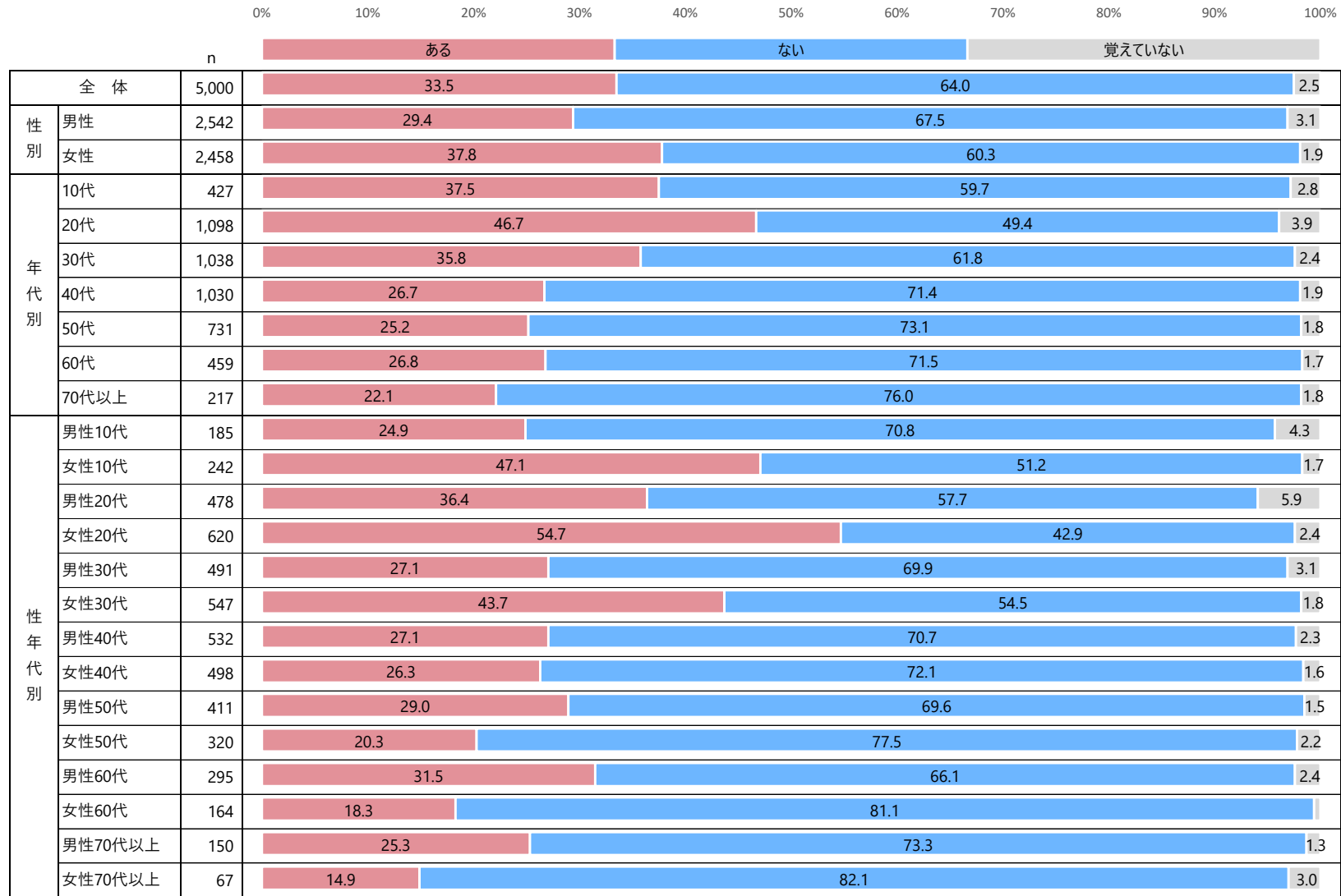
※nが30未満の時は参考値

Q11-4. 生年月日・年齢



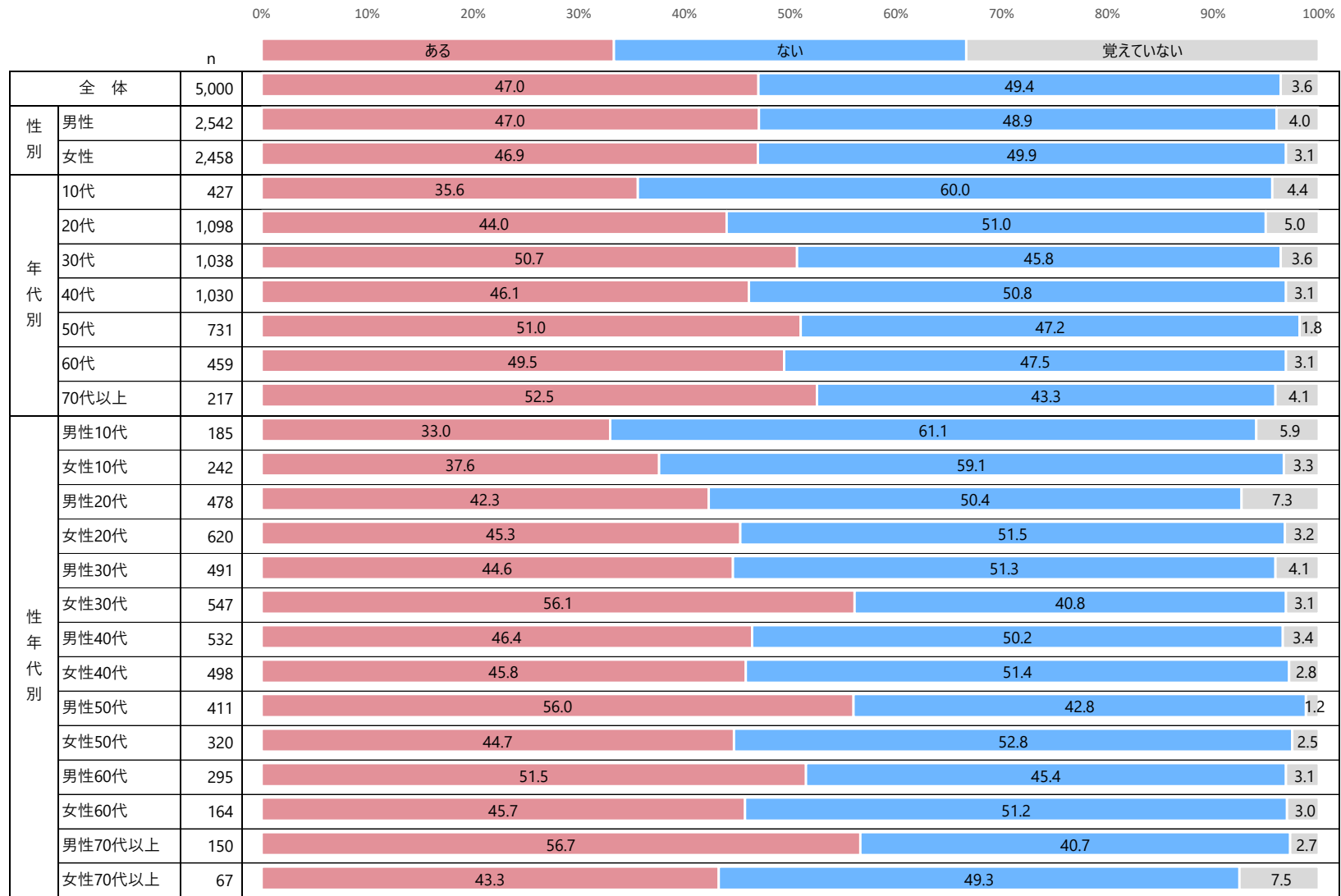
※nが30未満の時は参考値

Q11-5. 写真



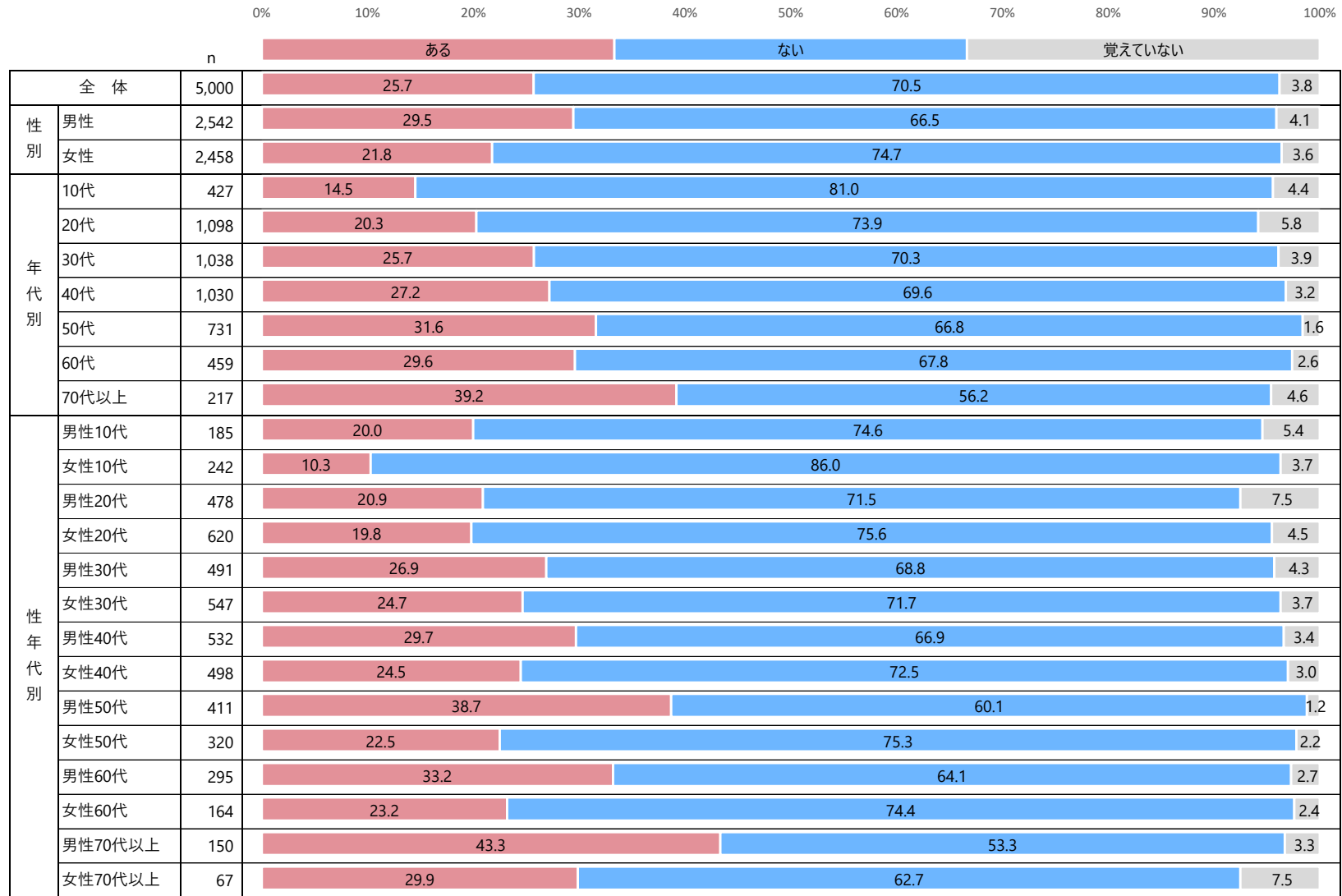
※nが30未満の時は参考値

Q11-6. 居住している都道府県



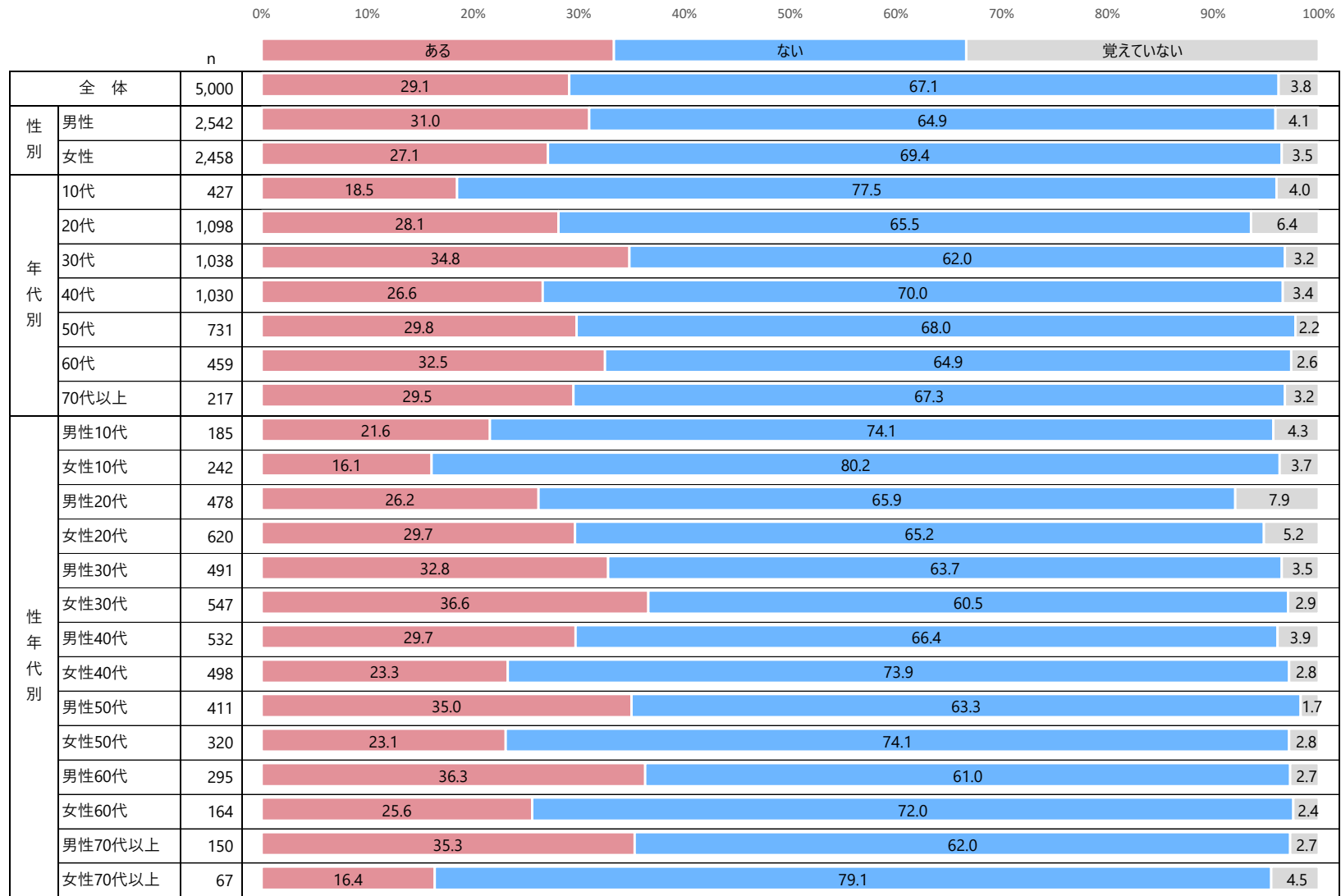
※nが30未満の時は参考値

Q11-7. 居住している市町村



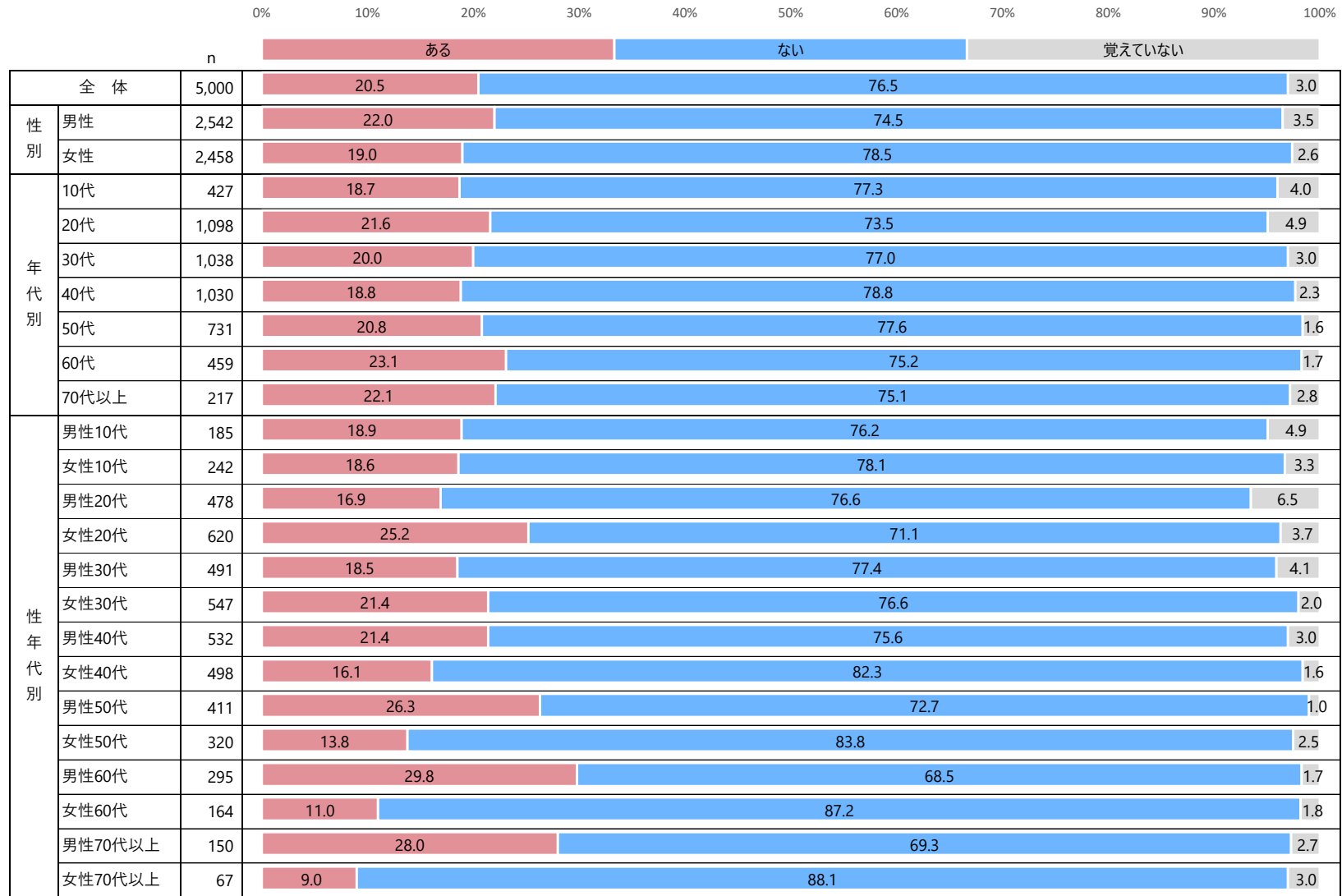
※nが30未満の時は参考値

Q11-8. 出身地



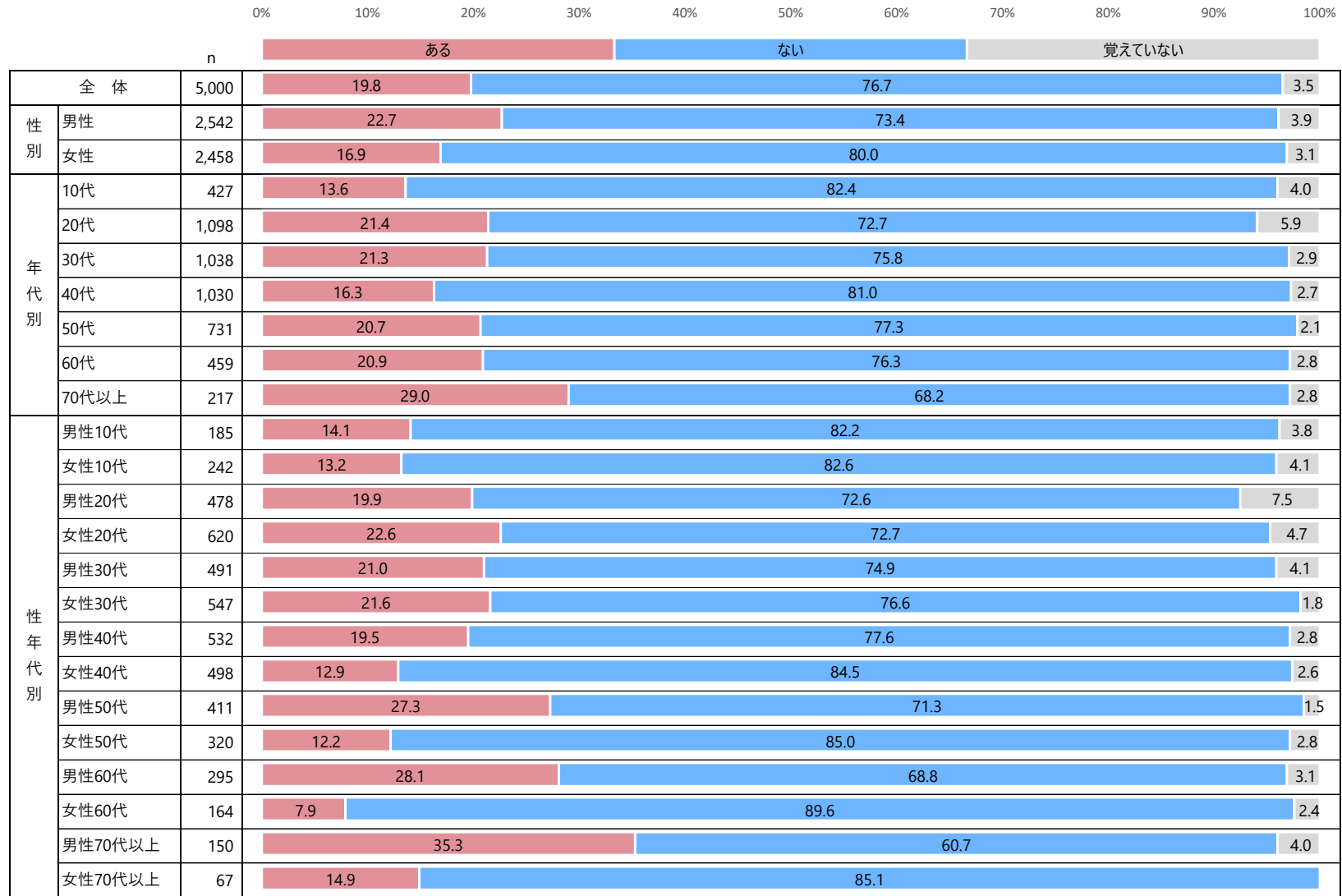
※nが30未満の時は参考値

Q11-9. 出身学校



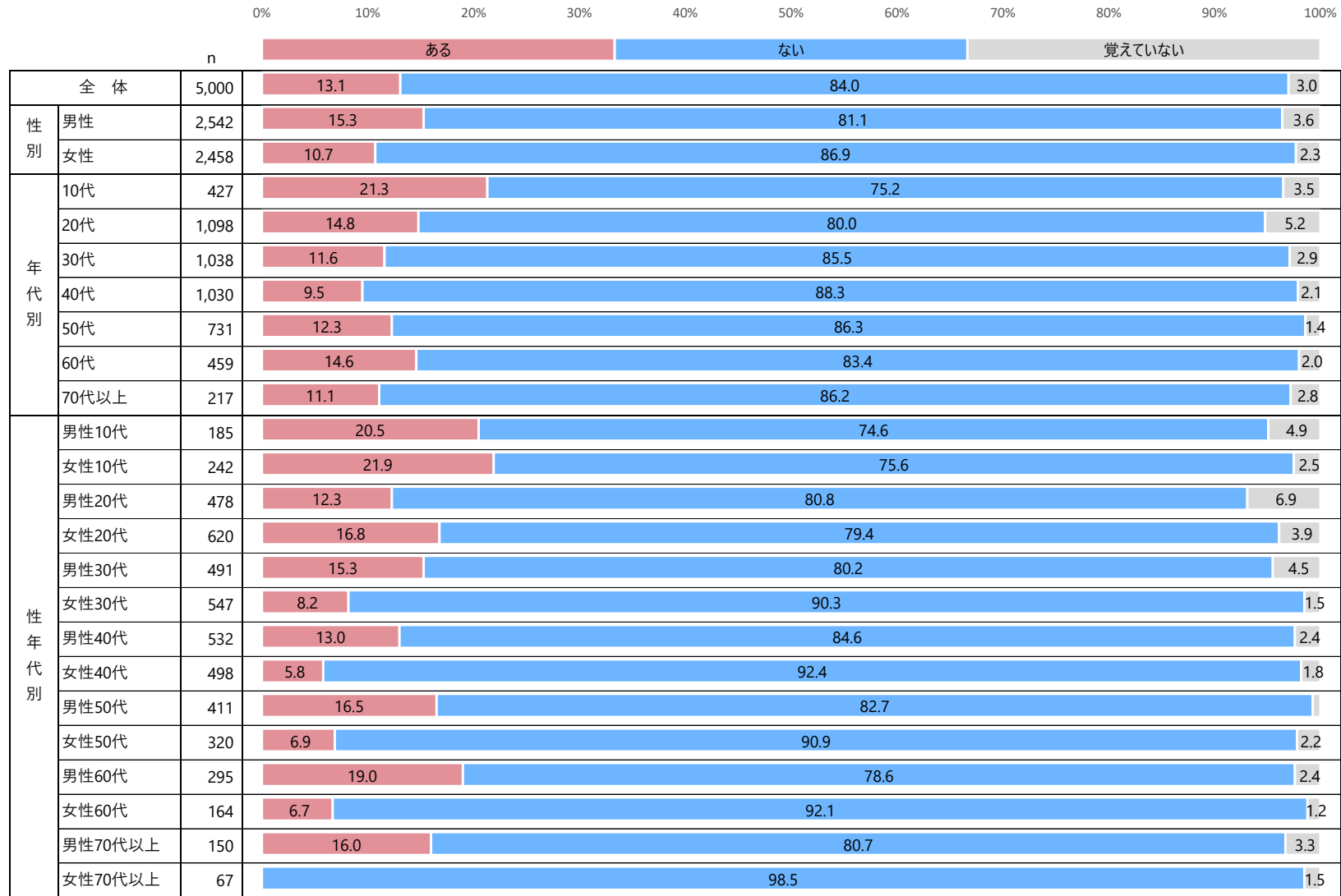
※nが30未満の時は参考値

Q11-10. 学歴



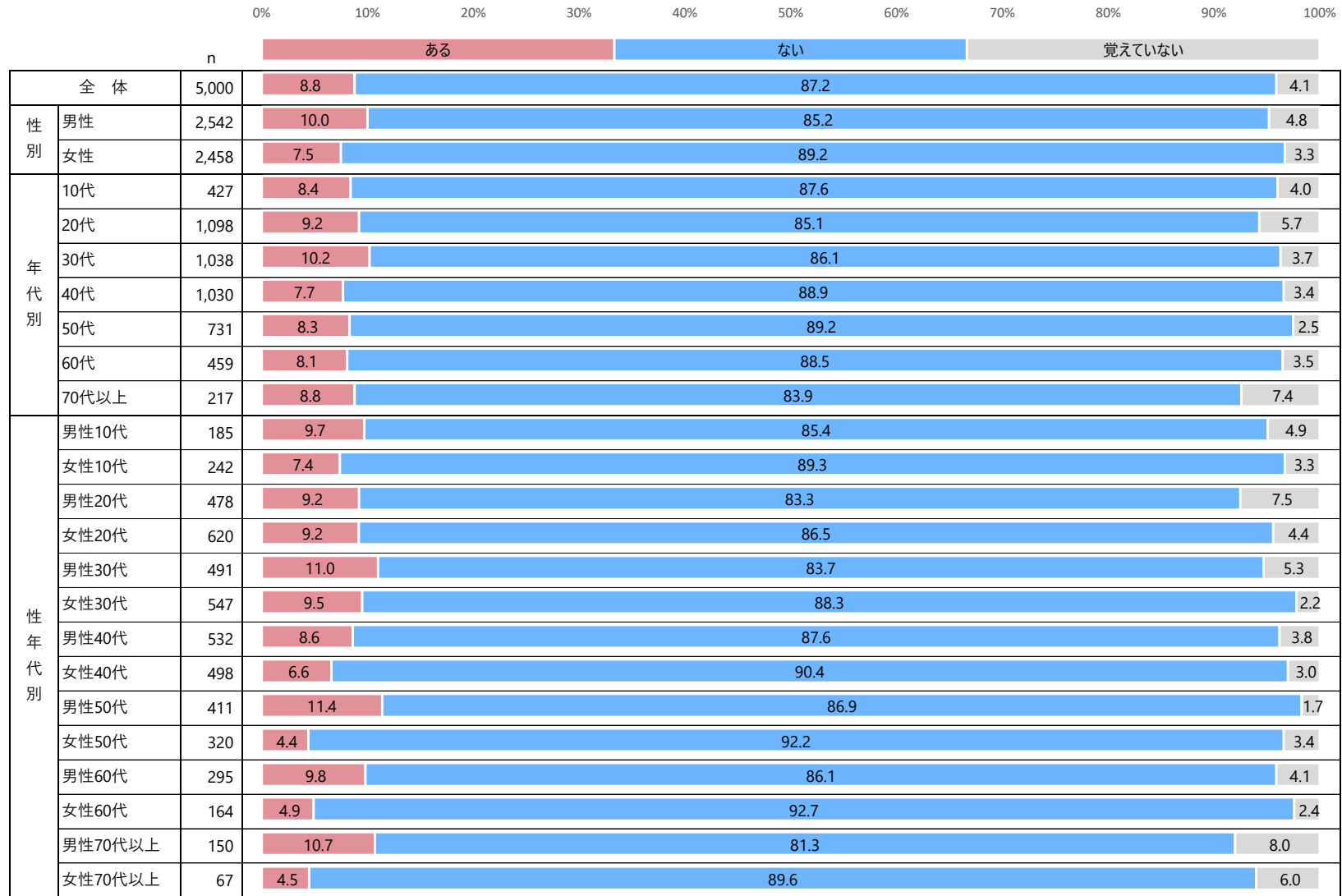
※nが30未満の時は参考値

Q11-11. 所属組織（会社名、学校名など）



※nが30未満の時は参考値

Q11-12. 位置情報



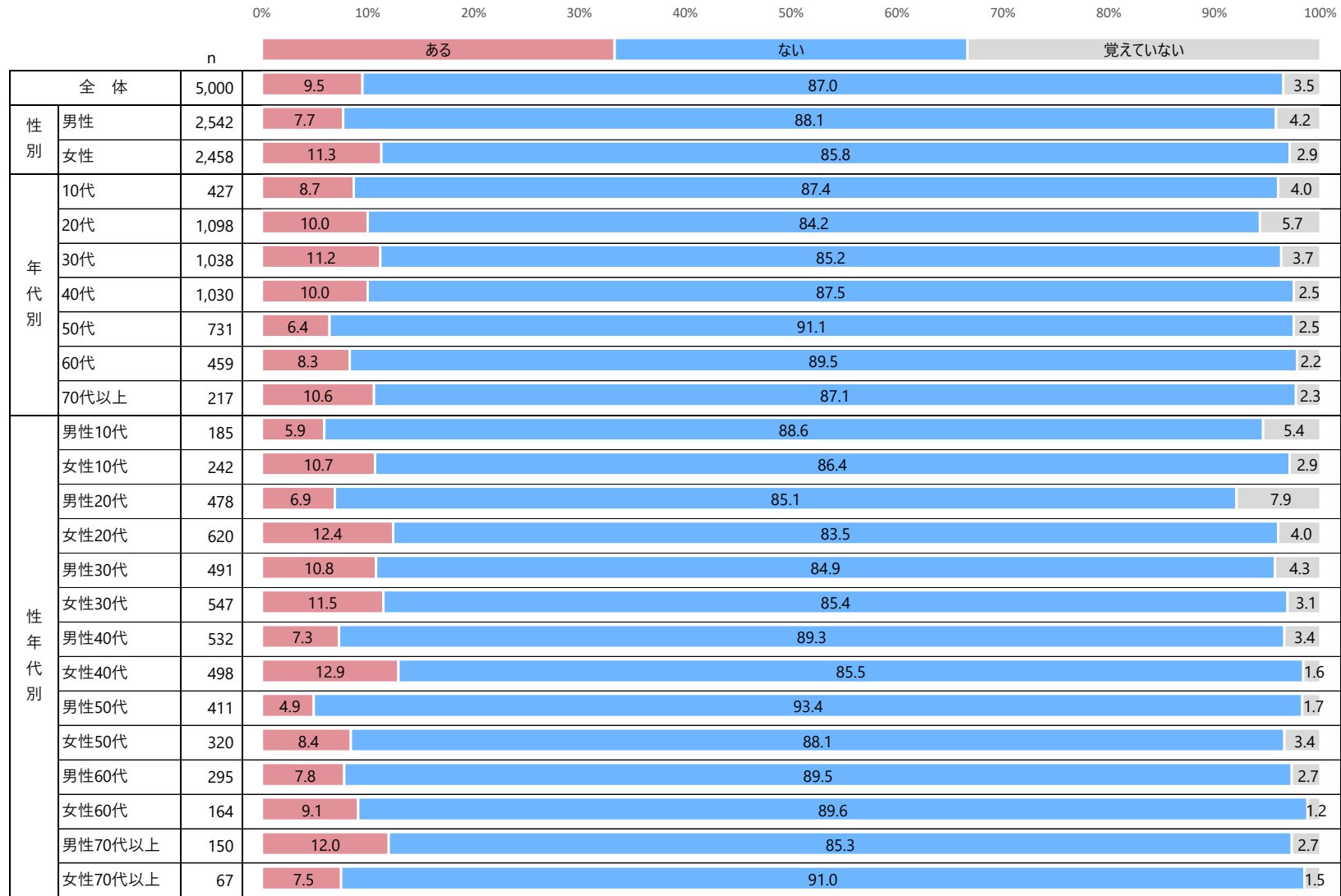
※nが30未満の時は参考値

Q11-13. 電話番号（携帯、自宅など）



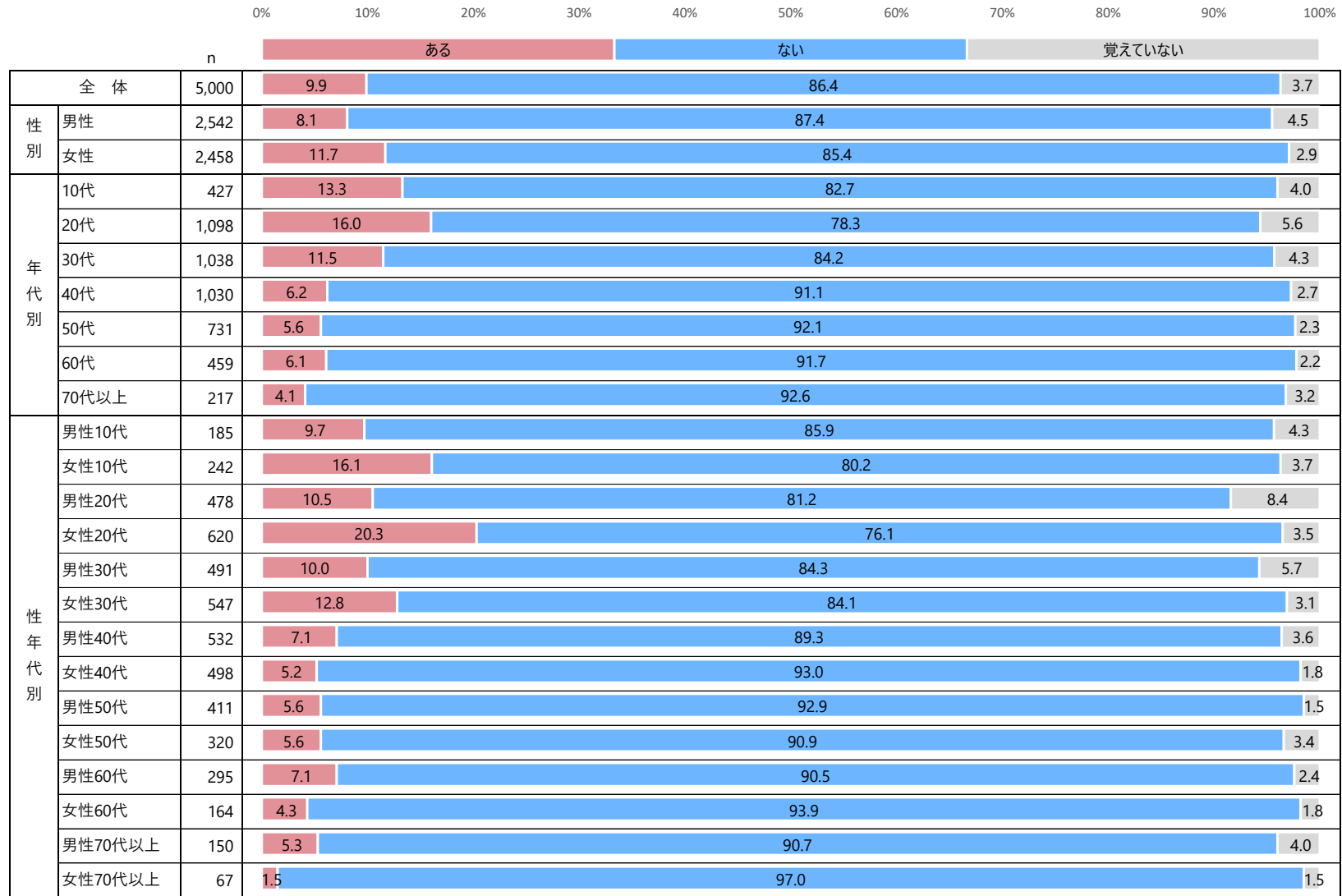
※nが30未満の時は参考値

Q11-14. 家族構成



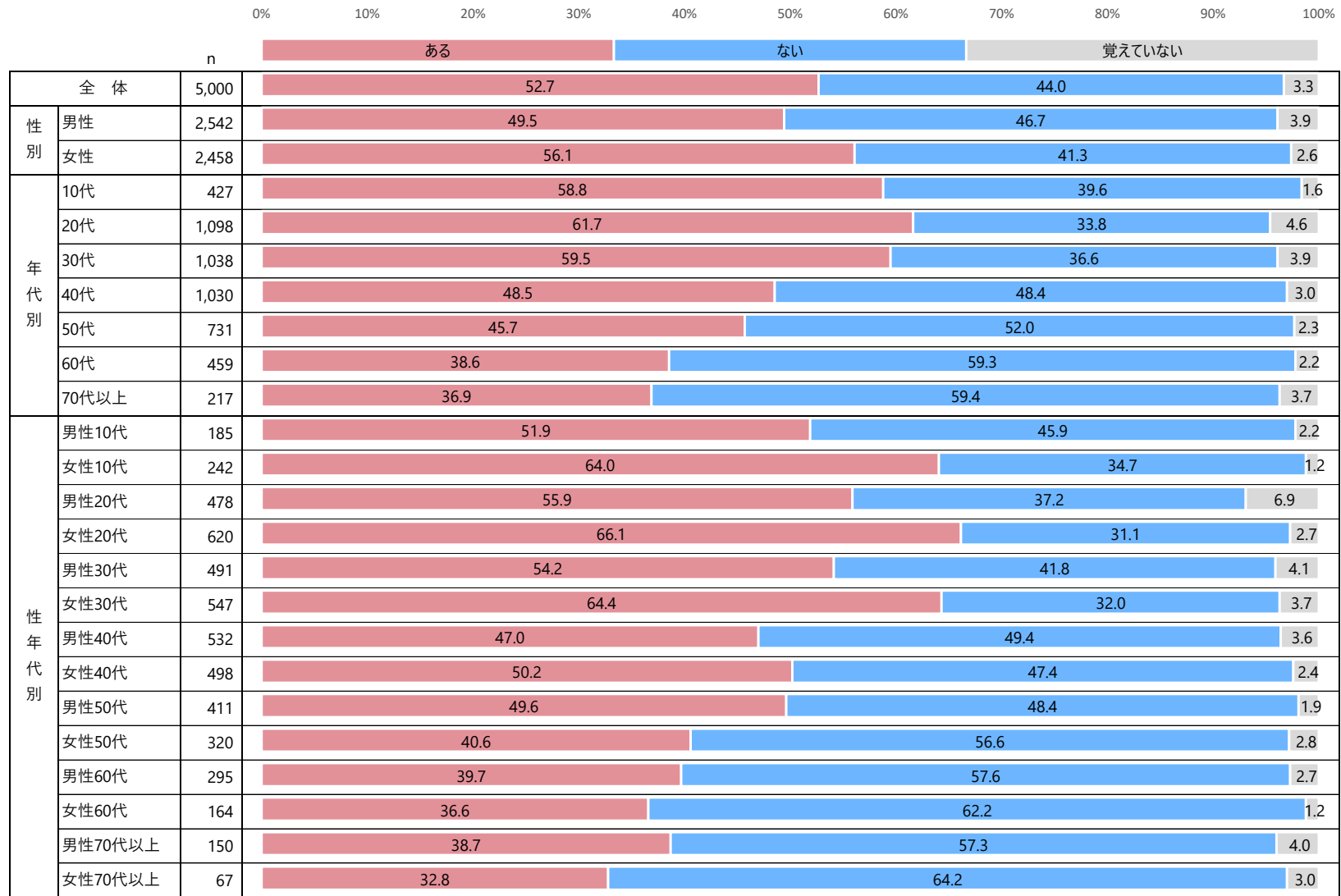
※nが30未満の時は参考値

Q11-15. 交友関係



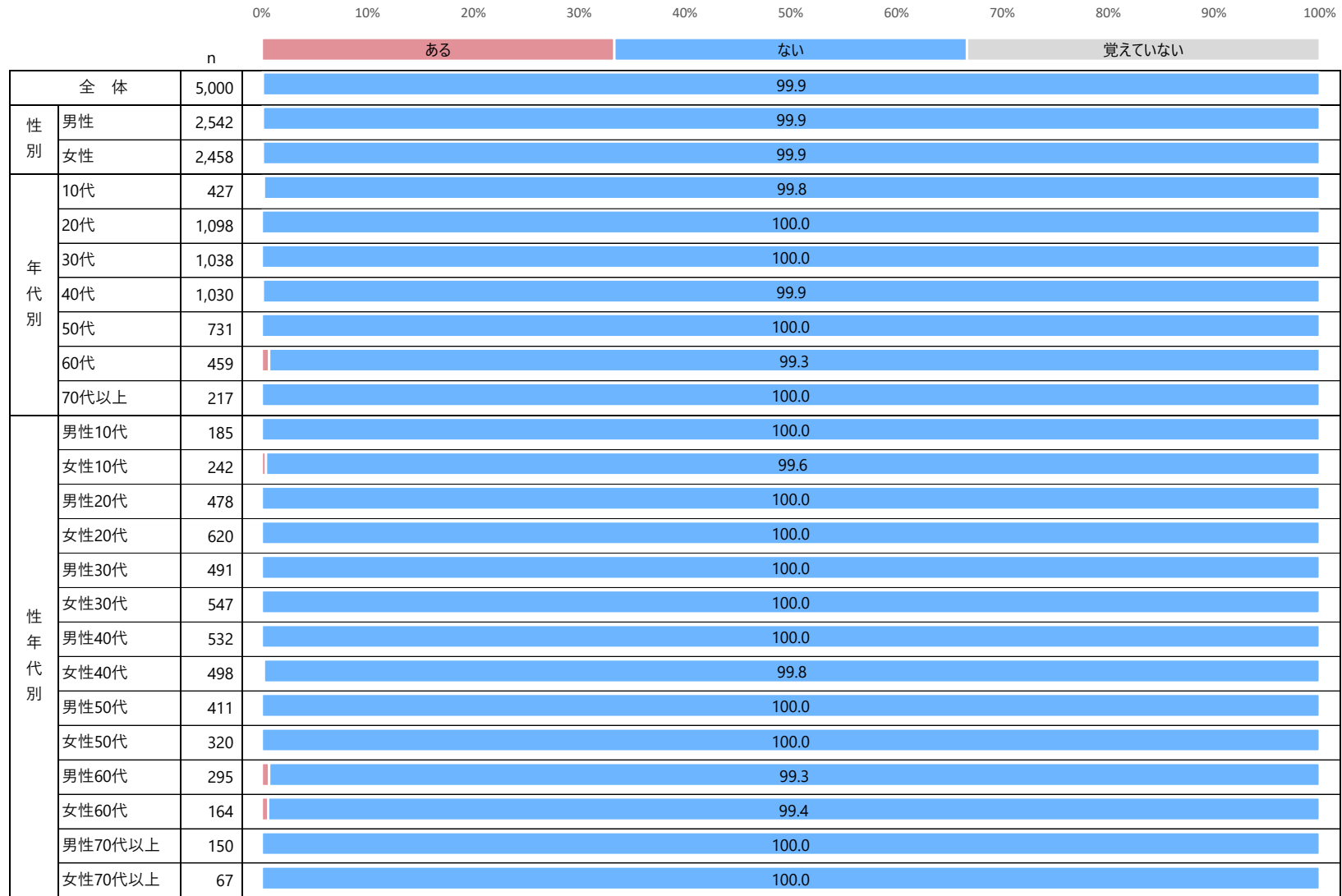
※nが30未満の時は参考値

Q11-16. 趣味・関心



※nが30未満の時は参考値

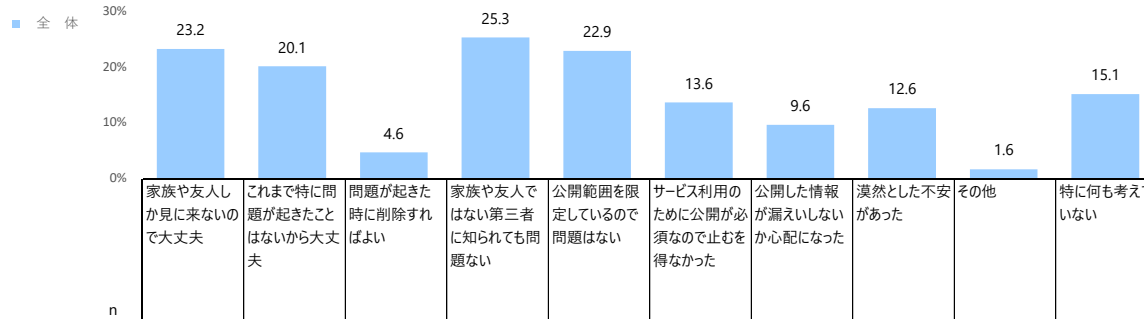
Q11-17. その他の情報※その他の情報が特にない場合、未記入のまま「ない」をお選びください。



※nが30未満の時は参考値

Q12. ご自分の個人情報やプライベートな情報の登録、公開についてあなたの考えにあてはまるものをすべて選択してください。(複数選択可)

(単位：%)



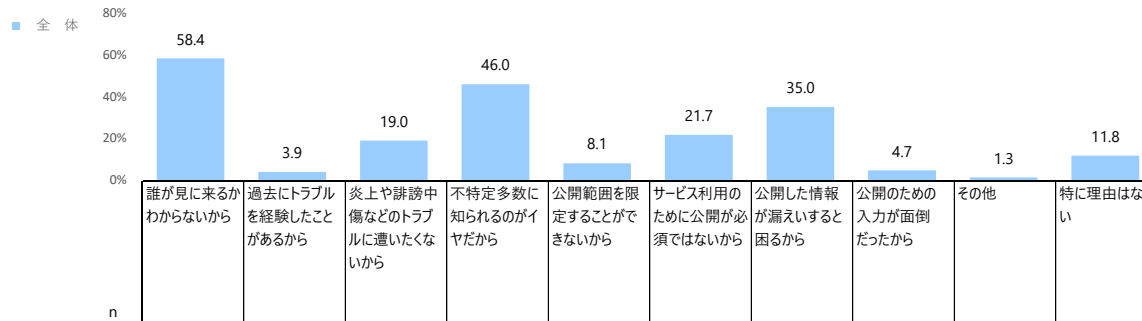
		n	家族や友人しか見に来ないので大丈夫	これまで特に問題が起きたことがないから大丈夫	問題が起きた時に削除すればよい	家族や友人ではない第三者に知られても問題はない	公開範囲を限定しているので問題はない	サービス利用のために公開が必須なので止むを得なかった	公開した情報が漏えいしないか心配になった	漠然とした不安があった	その他	特に何も考えていない
全体		3,724	23.2	20.1	4.6	25.3	22.9	13.6	9.6	12.6	1.6	15.1
性別	男性	1,854	17.4	22.7	6.5	26.2	18.9	13.8	8.2	11.9	1.6	18.0
	女性	1,870	28.9	17.6	2.8	24.4	26.8	13.4	11.0	13.3	1.6	12.2
年代別	10代	342	33.3	22.5	4.4	19.6	26.0	6.4	7.0	7.0	0.6	18.7
	20代	908	29.5	23.8	4.7	19.4	24.3	8.6	8.9	10.1	0.7	19.4
	30代	825	22.5	21.7	5.0	26.9	24.7	13.3	10.7	12.1	1.1	12.7
	40代	710	19.0	18.2	5.5	28.9	20.6	15.6	9.6	12.3	1.7	14.5
	50代	500	17.8	13.4	3.8	29.2	19.6	16.4	9.6	14.2	4.0	13.4
	60代	300	16.0	18.3	3.3	27.7	22.7	19.3	10.0	18.7	1.7	11.3
	70代以上	139	16.5	19.4	4.3	30.9	19.4	33.1	13.7	28.1	2.9	9.4
性年代別	男性10代	143	25.9	26.6	6.3	18.9	19.6	7.7	7.7	9.1	0.7	21.7
	女性10代	199	38.7	19.6	3.0	20.1	30.7	5.5	6.5	5.5	0.5	16.6
	男性20代	381	19.4	27.8	7.9	19.7	15.7	9.7	7.3	8.9	1.0	25.5
	女性20代	527	36.8	20.9	2.5	19.2	30.6	7.8	10.1	11.0	0.4	15.0
	男性30代	371	14.6	25.9	7.5	25.6	18.3	12.1	8.9	9.7	1.3	15.9
	女性30代	454	29.1	18.3	2.9	28.0	30.0	14.3	12.1	14.1	0.9	10.1
	男性40代	362	15.5	20.7	7.7	29.8	17.4	13.5	7.5	9.9	1.1	18.5
	女性40代	348	22.7	15.5	3.2	27.9	23.9	17.8	11.8	14.7	2.3	10.3
	男性50代	297	17.8	14.1	4.4	31.3	22.9	16.5	7.1	11.4	2.7	15.2
	女性50代	203	17.7	12.3	3.0	26.1	14.8	16.3	13.3	18.2	5.9	10.8
	男性60代	197	15.7	20.8	4.1	26.9	23.9	16.2	8.6	18.8	2.0	12.7
	女性60代	103	16.5	13.6	1.9	29.1	20.4	25.2	12.6	18.4	1.0	8.7
	男性70代以上	103	17.5	21.4	3.9	33.0	16.5	32.0	14.6	30.1	2.9	8.7
	女性70代以上	36	13.9	13.9	5.6	25.0	27.8	36.1	11.1	22.2	2.8	11.1

■...全体比10pt以上 ■...全体比5pt以上 ■...全体比5pt以下 ■...全体比10pt以下

※nが30未満の時は参考値

Q13. あなたが自分の個人情報やプライベートな情報を公開していない（しなかった）理由として、あてはまるものをすべて選択してください。（複数選択可）

(単位：%)

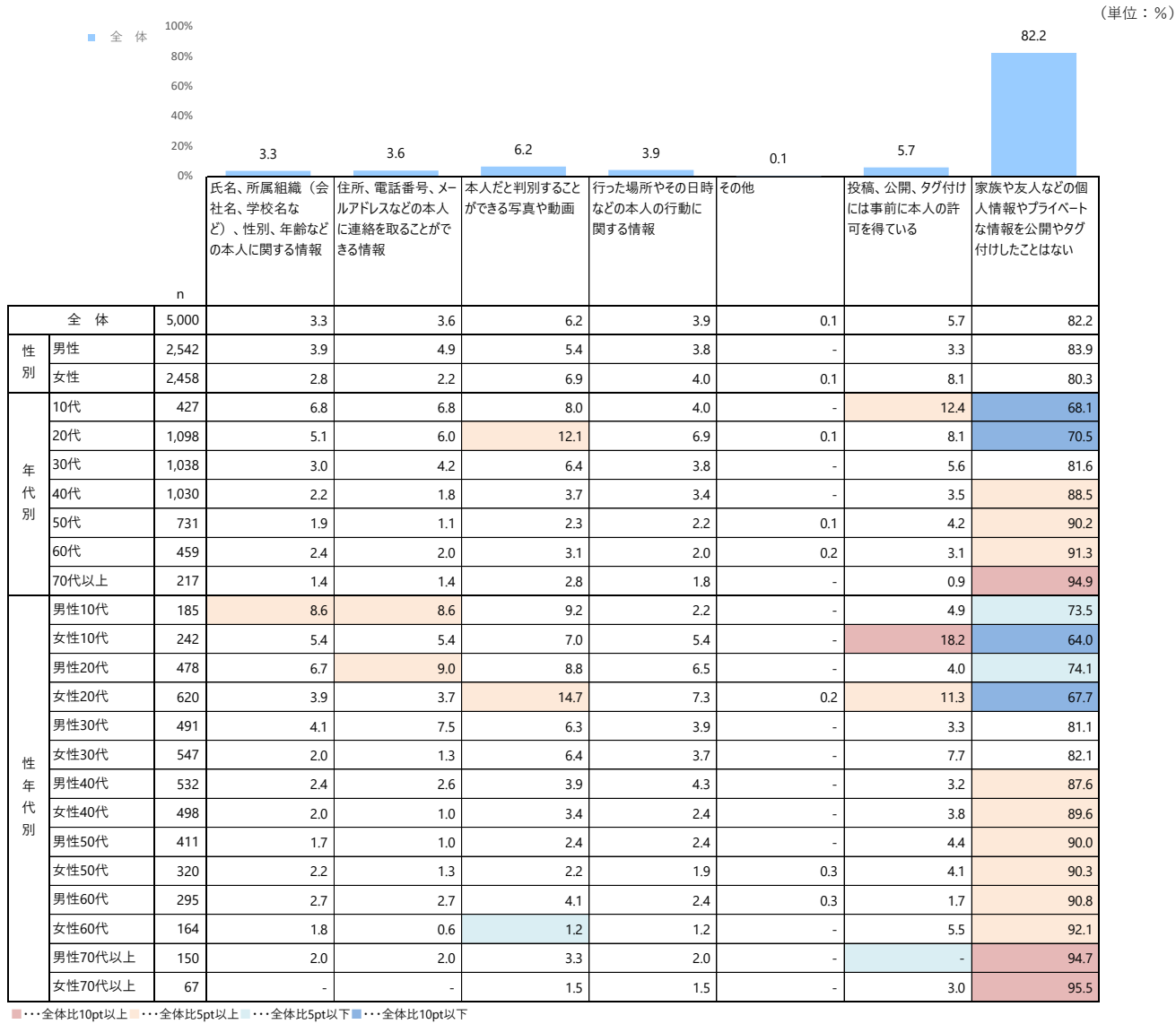


		n	誰が見に来るかわからないから	過去にトラブルを経験したことがあるから	炎上や誹謗中傷などのトラブルに遭いたくないから	不特定多数に知られるのがイヤだから	公開範囲を限定することができないから	サービス利用のために公開が必須ではないから	公開した情報が漏えいすると困るから	公開のための入力に面倒だったから	その他	特に理由はない
全体		4,903	58.4	3.9	19.0	46.0	8.1	21.7	35.0	4.7	1.3	11.8
性別	男性	2,476	54.4	4.8	18.9	42.1	9.0	22.3	32.0	5.5	1.5	14.0
	女性	2,427	62.5	3.0	19.1	50.0	7.2	21.2	38.0	3.8	1.0	9.6
年代別	10代	420	53.3	4.0	20.2	42.9	11.0	15.7	31.9	2.4	1.2	15.5
	20代	1,068	51.3	4.9	15.7	38.3	6.1	16.3	29.4	5.6	0.7	15.7
	30代	1,015	60.3	5.0	20.4	50.0	7.9	23.2	36.8	5.5	1.2	9.3
	40代	1,014	60.9	3.6	19.7	48.8	8.3	23.3	36.6	5.5	1.3	11.3
	50代	722	64.7	3.2	20.8	51.7	7.6	25.3	39.9	2.4	1.7	8.2
	60代	451	61.0	1.8	18.6	44.6	9.8	25.3	35.0	4.0	1.6	12.6
	70代以上	213	56.8	1.9	17.8	42.7	11.3	26.8	35.2	5.2	2.8	10.3
性年代別	男性10代	181	51.9	5.0	18.8	37.0	15.5	17.1	32.0	3.9	0.6	19.3
	女性10代	239	54.4	3.3	21.3	47.3	7.5	14.6	31.8	1.3	1.7	12.6
	男性20代	458	48.5	6.3	15.1	35.8	6.6	16.6	26.6	6.8	1.1	17.9
	女性20代	610	53.4	3.8	16.2	40.2	5.7	16.1	31.5	4.8	0.5	14.1
	男性30代	474	54.6	7.4	23.0	43.7	9.1	23.4	33.5	7.2	1.7	11.0
	女性30代	541	65.2	3.0	18.1	55.6	6.8	22.9	39.7	4.1	0.7	7.8
	男性40代	522	54.0	4.4	17.6	42.9	8.4	22.4	30.5	6.9	1.5	14.8
	女性40代	492	68.3	2.8	22.0	55.1	8.1	24.2	43.1	4.1	1.0	7.7
	男性50代	406	61.6	3.7	21.2	49.3	8.9	26.6	36.7	3.0	2.0	9.4
	女性50代	316	68.7	2.5	20.3	54.7	6.0	23.7	44.0	1.6	1.3	6.6
	男性60代	288	55.2	2.1	18.1	41.7	8.7	23.3	31.6	3.1	1.4	16.0
	女性60代	163	71.2	1.2	19.6	49.7	11.7	28.8	41.1	5.5	1.8	6.7
	男性70代以上	147	55.1	2.0	17.7	41.5	11.6	27.9	36.7	4.8	2.7	11.6
	女性70代以上	66	60.6	1.5	18.2	45.5	10.6	24.2	31.8	6.1	3.0	7.6

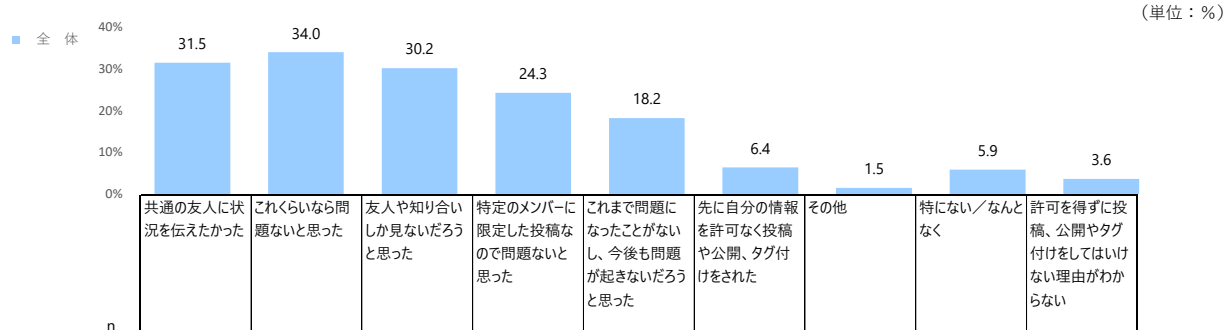
■・・・全体比10pt以上 ■・・・全体比5pt以上 ■・・・全体比5pt以下 ■・・・全体比10pt以下

※nが30未満の時は参考値

Q14. あなたは家族や友人などに関する次に挙げるような情報を、本人の許可を得ずに投稿、公開したり、タグ付け※したりしたことがありますか。あてはまるものをすべて選択してください。（複数選択可）※SNS上に投稿した写真や



Q15. 公開した理由は何ですか。あてはまるものをすべて選択してください。(複数選択可)

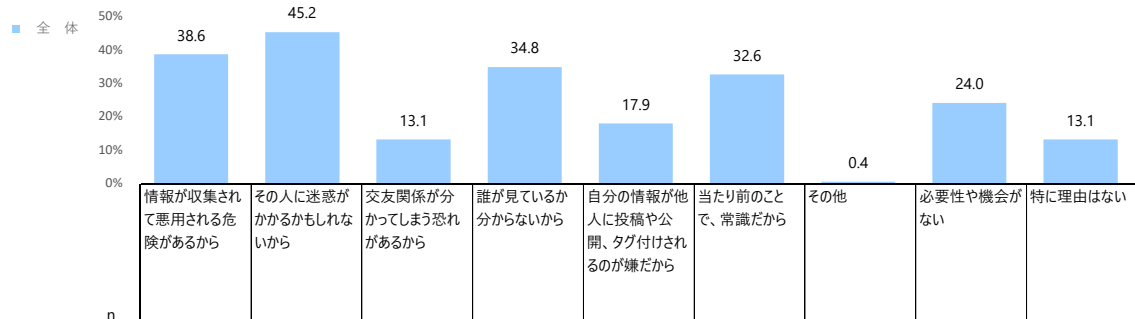


n		共通の友人に状況を伝えたかった	これくらいなら問題ないと思った	友人や知り合いしか見ないだろうと思った	特定のメンバーに限定した投稿なので問題ないと思った	これまで問題になったことがないし、今後も問題が起きないだろうと思った	先に自分の情報を許可なく投稿や公開、タグ付けをされた	その他	特になし/なんとなく	許可を得ずに投稿、公開やタグ付けをしてはいけない理由がわからない	
全体	609	31.5	34.0	30.2	24.3	18.2	6.4	1.5	5.9	3.6	
性別	男性	324	30.2	35.8	28.7	21.6	20.7	6.5	0.6	5.6	2.8
	女性	285	33.0	31.9	31.9	27.4	15.4	6.3	2.5	6.3	4.6
年代別	10代	83	25.3	38.6	24.1	36.1	12.0	6.0	-	3.6	2.4
	20代	235	31.5	32.3	31.1	25.5	22.1	6.4	1.3	5.1	3.4
	30代	133	32.3	35.3	42.1	19.5	15.8	6.8	1.5	7.5	3.0
	40代	82	39.0	28.0	24.4	19.5	22.0	6.1	-	4.9	7.3
	50代	41	31.7	39.0	17.1	12.2	7.3	7.3	7.3	12.2	4.9
	60代	26	19.2	38.5	19.2	42.3	15.4	7.7	3.8	3.8	-
	70代以上	9	44.4	33.3	33.3	-	33.3	-	-	11.1	-
性年代別	男性10代	40	25.0	45.0	30.0	32.5	12.5	5.0	-	5.0	5.0
	女性10代	43	25.6	32.6	18.6	39.5	11.6	7.0	-	2.3	-
	男性20代	105	29.5	37.1	24.8	17.1	22.9	4.8	-	6.7	1.0
	女性20代	130	33.1	28.5	36.2	32.3	21.5	7.7	2.3	3.8	5.4
	男性30代	77	27.3	31.2	39.0	18.2	20.8	9.1	1.3	6.5	2.6
	女性30代	56	39.3	41.1	46.4	21.4	8.9	3.6	1.8	8.9	3.6
	男性40代	49	40.8	26.5	26.5	24.5	26.5	10.2	-	-	6.1
	女性40代	33	36.4	30.3	21.2	12.1	15.2	-	-	12.1	9.1
	男性50代	23	39.1	39.1	21.7	17.4	8.7	4.3	-	13.0	4.3
	女性50代	18	22.2	38.9	11.1	5.6	5.6	11.1	16.7	11.1	5.6
	男性60代	22	18.2	45.5	22.7	40.9	18.2	4.5	4.5	-	-
	女性60代	4	25.0	-	-	50.0	-	25.0	-	25.0	-
	男性70代以上	8	37.5	37.5	25.0	-	37.5	-	-	12.5	-
	女性70代以上	1	100.0	-	100.0	-	-	-	-	-	-

■...全体比10pt以上 ■...全体比5pt以上 ■...全体比5pt以下 ■...全体比10pt以下

※nが30未満の時は参考値

Q16. 許可を得ずに、公開したことがない理由は何ですか。あてはまるものをすべて選択してください。（複数選択可）



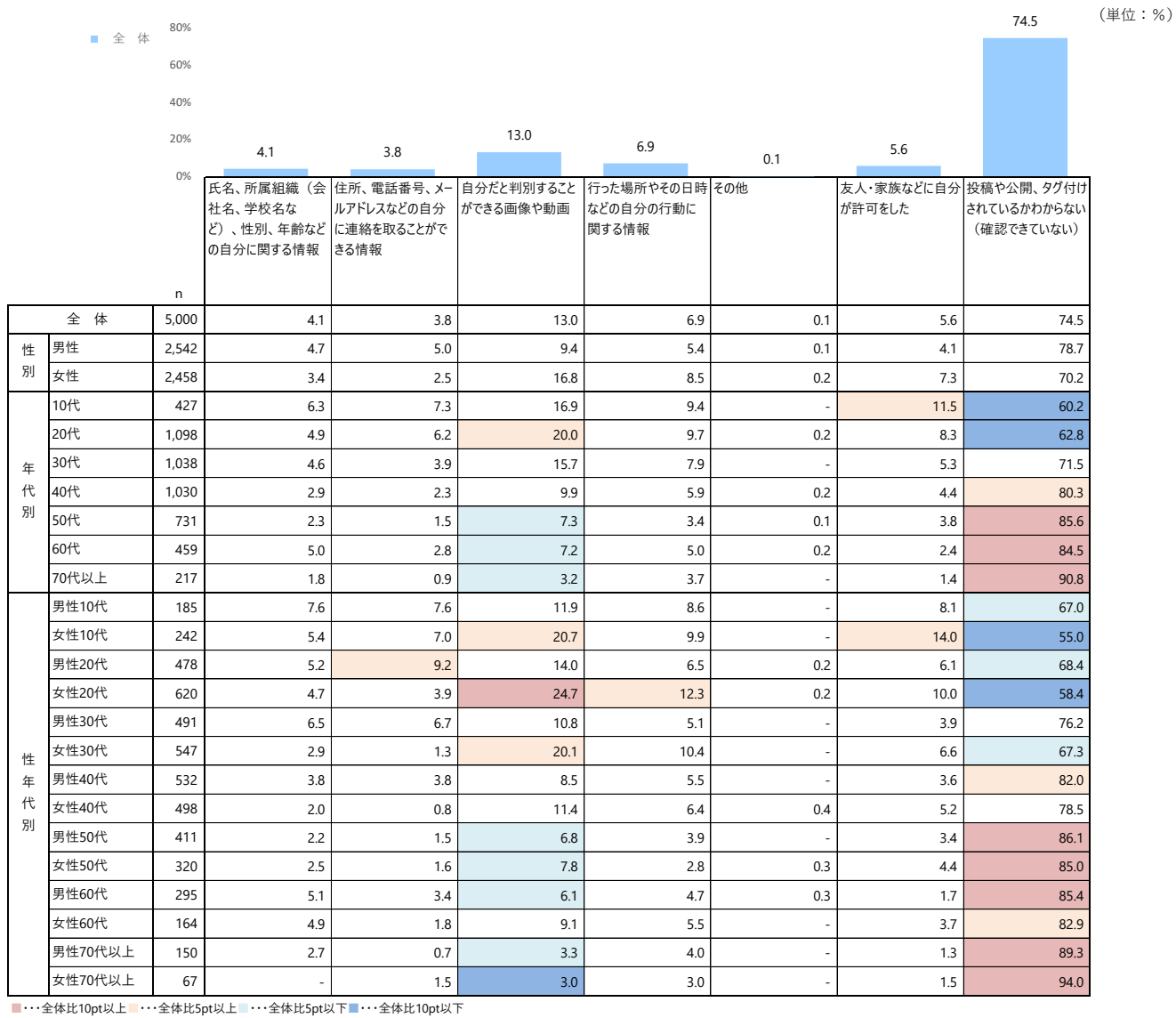
(単位：%)

		n	38.6	45.2	13.1	34.8	17.9	32.6	0.4	24.0	13.1
全体		4,391	38.6	45.2	13.1	34.8	17.9	32.6	0.4	24.0	13.1
性別	男性	2,218	37.4	40.9	11.9	29.8	14.7	29.7	0.4	27.1	14.2
	女性	2,173	39.9	49.6	14.3	39.9	21.1	35.7	0.5	20.9	12.1
年代別	10代	344	34.0	48.3	12.5	32.6	18.3	29.7	0.3	18.6	16.6
	20代	863	29.3	38.7	10.4	27.5	13.7	25.6	0.1	21.7	21.7
	30代	905	39.7	47.5	15.8	35.6	19.7	31.7	0.6	22.4	11.2
	40代	948	40.1	45.1	14.5	37.4	19.2	32.7	0.7	25.3	11.6
	50代	690	44.6	47.2	13.6	39.4	17.8	39.6	0.3	25.8	9.3
	60代	433	43.6	44.1	11.5	35.1	18.7	37.6	0.5	29.1	8.3
	70代以上	208	43.3	53.4	8.7	37.5	18.8	37.0	-	27.4	10.6
性年代別	男性10代	145	35.2	44.8	13.8	35.2	16.6	28.3	-	23.4	13.8
	女性10代	199	33.2	50.8	11.6	30.7	19.6	30.7	0.5	15.1	18.6
	男性20代	373	24.7	30.6	9.7	21.7	11.5	24.4	-	24.9	25.5
	女性20代	490	32.9	44.9	11.0	31.8	15.3	26.5	0.2	19.2	18.8
	男性30代	414	38.9	41.1	16.4	28.7	15.5	28.0	0.5	26.1	13.5
	女性30代	491	40.3	53.0	15.3	41.3	23.2	34.8	0.6	19.3	9.2
	男性40代	483	37.9	39.1	10.6	28.4	13.0	25.7	0.6	29.6	12.8
	女性40代	465	42.4	51.4	18.5	46.9	25.6	40.0	0.9	20.9	10.3
	男性50代	388	41.8	45.9	11.6	35.3	15.7	37.6	0.3	28.1	10.3
	女性50代	302	48.3	49.0	16.2	44.7	20.5	42.1	0.3	22.8	7.9
	男性60代	273	44.0	43.6	12.1	31.1	16.5	35.2	0.7	28.2	9.5
	女性60代	160	43.1	45.0	10.6	41.9	22.5	41.9	-	30.6	6.3
	男性70代以上	142	43.0	51.4	8.5	35.2	18.3	31.0	-	25.4	11.3
	女性70代以上	66	43.9	57.6	9.1	42.4	19.7	50.0	-	31.8	9.1

■...全体比10pt以上 ■...全体比5pt以上 ■...全体比5pt以下 ■...全体比10pt以下

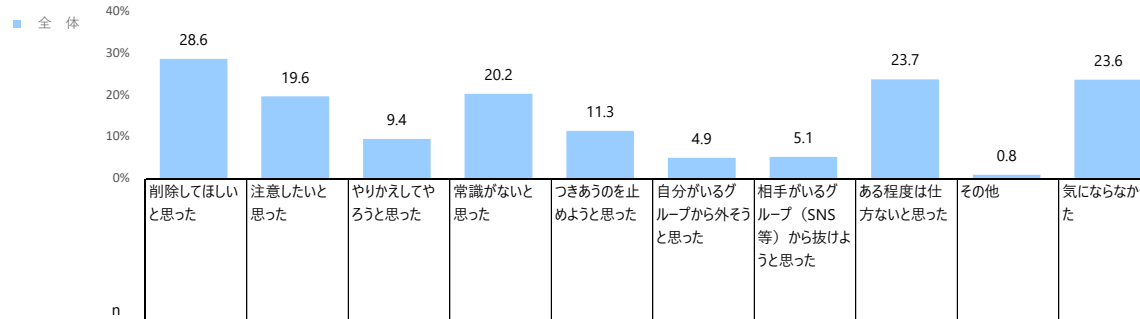
※nが30未満の時は参考値

Q17. あなたは次に挙げるような自分の個人情報やプライベートな情報を、自身の許可なく、家族や友人などに公開やタグ付けされたことがありますか。あてはまるものをすべて選択してください。（複数選択可）



Q18. 自分は許可していないが、プライベートな情報の公開やタグ付けをされたことに対し、どのような気持ちになりましたか。あてはまるものをすべて選択してください。（複数選択可）

(単位：%)



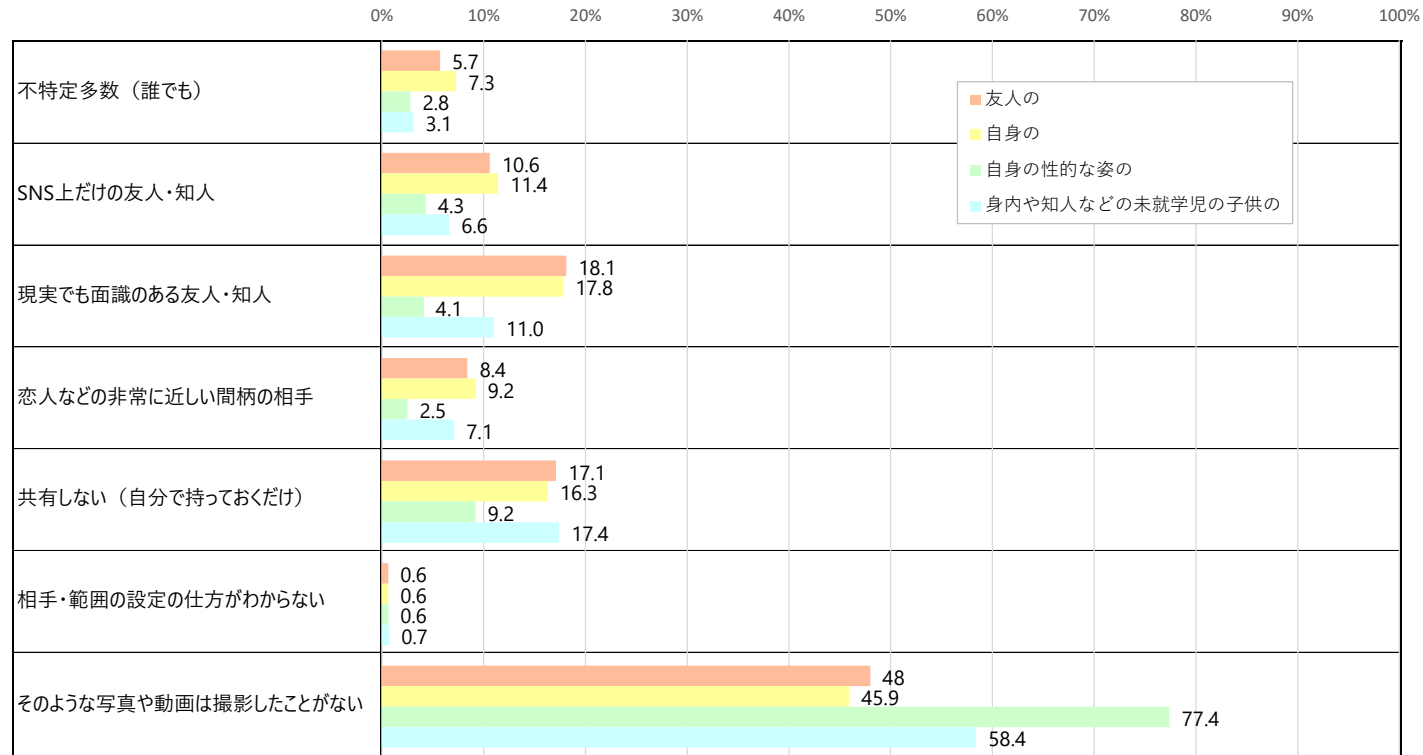
		n	削除してほしい と思った	注意したい と思った	やりかえしてや ろうと思った	常識がないと 思った	つきあうのを止 めようと思った	自分があるグ ループから外そ うと思った	相手がいるグ ループ（SNS 等）から抜けよ うと思った	ある程度は仕 方ないと思った	その他	気にならな かった
全体		992	28.6	19.6	9.4	20.2	11.3	4.9	5.1	23.7	0.8	23.6
性別	男性	438	27.2	24.4	17.1	23.1	14.2	7.5	7.8	13.5	0.2	20.1
	女性	554	29.8	15.7	3.2	17.9	9.0	2.9	3.1	31.8	1.3	26.4
年代別	10代	121	36.4	20.7	13.2	24.8	14.9	4.1	5.0	19.8	-	19.0
	20代	318	19.2	14.5	11.6	16.0	11.6	6.9	4.7	20.8	0.3	30.2
	30代	241	28.6	19.5	10.8	20.3	11.2	5.0	6.2	29.5	0.8	21.2
	40代	158	44.9	29.1	6.3	20.9	10.8	2.5	4.4	22.8	0.6	17.1
	50代	77	20.8	15.6	2.6	24.7	10.4	3.9	2.6	28.6	2.6	26.0
	60代	60	33.3	25.0	1.7	25.0	8.3	3.3	10.0	20.0	3.3	18.3
	70代以上	17	17.6	17.6	5.9	17.6	-	5.9	-	23.5	-	35.3
性年代別	男性10代	46	37.0	26.1	21.7	21.7	17.4	6.5	2.2	13.0	-	10.9
	女性10代	75	36.0	17.3	8.0	26.7	13.3	2.7	6.7	24.0	-	24.0
	男性20代	122	25.4	21.3	24.6	21.3	15.6	11.5	6.6	9.0	-	15.6
	女性20代	196	15.3	10.2	3.6	12.8	9.2	4.1	3.6	28.1	0.5	39.3
	男性30代	98	23.5	25.5	24.5	18.4	17.3	10.2	13.3	12.2	-	17.3
	女性30代	143	32.2	15.4	1.4	21.7	7.0	1.4	1.4	41.3	1.4	23.8
	男性40代	77	39.0	32.5	10.4	26.0	13.0	3.9	7.8	9.1	-	24.7
	女性40代	81	50.6	25.9	2.5	16.0	8.6	1.2	1.2	35.8	1.2	9.9
	男性50代	43	18.6	16.3	4.7	27.9	11.6	2.3	4.7	27.9	-	32.6
	女性50代	34	23.5	14.7	-	20.6	8.8	5.9	-	29.4	5.9	17.6
	男性60代	38	21.1	23.7	2.6	31.6	7.9	2.6	10.5	21.1	2.6	23.7
	女性60代	22	54.5	27.3	-	13.6	9.1	4.5	9.1	18.2	4.5	9.1
	男性70代以上	14	14.3	21.4	-	21.4	-	7.1	-	21.4	-	35.7
	女性70代以上	3	33.3	-	33.3	-	-	-	-	33.3	-	33.3

■...全体比10pt以上 ■...全体比5pt以上 ■...全体比5pt以下 ■...全体比10pt以下

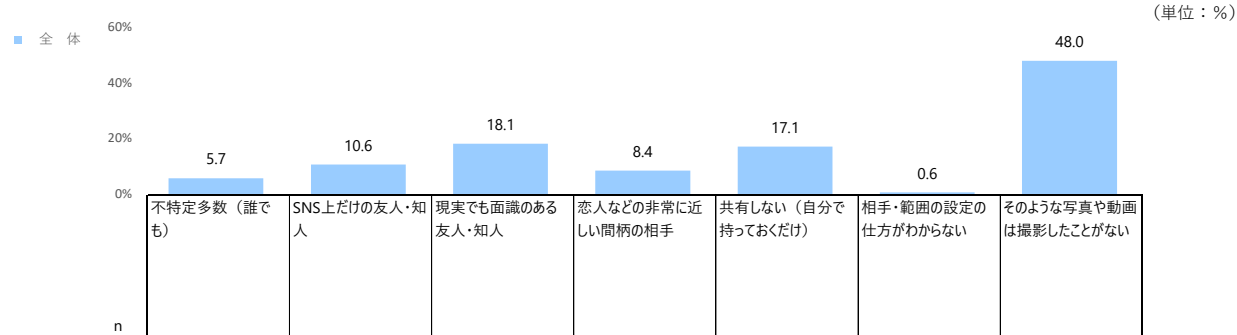
※nが30未満の時は参考値

Q19. SNS（Instagram、TikTok、LINEなど）で、次のような内容の写真や動画を共有するとき、どのような相手・範囲で共有したことがありますか。（それぞれいくつでも）

（単位：％）



Q19-1. 顔が判別できる状態の、友人を撮影した写真や動画

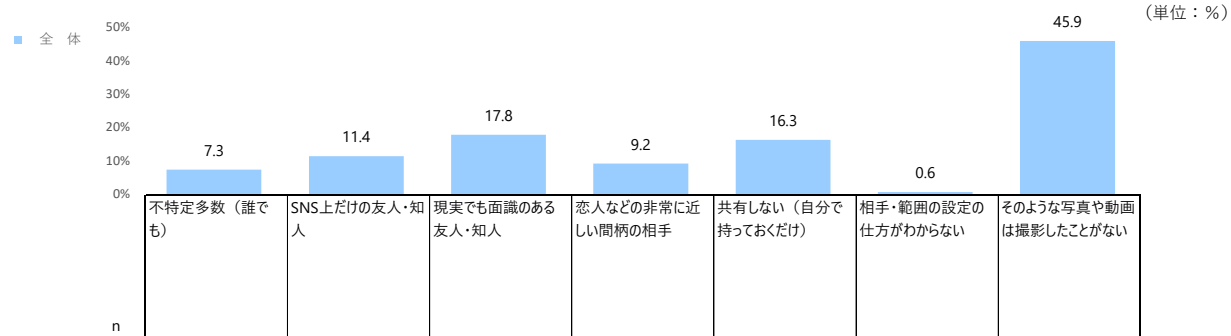


		n	不特定多数 (誰でも)	SNS上だけの友人・知人	現実でも面識のある友人・知人	恋人などの非常に近い間柄の相手	共有しない (自分で持っておくだけ)	相手・範囲の設定の仕方がわからない	そのような写真や動画は撮影したことがない
全体		5,000	5.7	10.6	18.1	8.4	17.1	0.6	48.0
性別	男性	2,542	6.8	10.4	13.0	7.2	15.5	0.5	53.2
	女性	2,458	4.6	10.9	23.4	9.6	18.7	0.7	42.7
年代別	10代	427	6.6	13.1	29.7	11.7	14.5	0.7	34.4
	20代	1,098	8.9	16.4	24.0	11.0	13.8	0.5	37.2
	30代	1,038	6.0	11.9	21.3	10.0	18.0	1.1	42.8
	40代	1,030	5.7	6.6	13.5	7.1	19.9	0.3	53.6
	50代	731	3.6	5.7	11.1	4.7	16.6	0.3	62.7
	60代	459	1.7	8.7	11.8	5.9	18.1	0.4	58.0
	70代以上	217	1.8	9.7	9.2	5.1	19.8	0.5	58.1
性年代別	男性10代	185	7.0	10.8	22.2	10.8	15.7	-	41.1
	女性10代	242	6.2	14.9	35.5	12.4	13.6	1.2	29.3
	男性20代	478	11.3	13.2	14.0	7.3	12.6	0.6	46.2
	女性20代	620	7.1	18.9	31.8	13.9	14.8	0.5	30.3
	男性30代	491	8.1	12.0	13.4	7.5	15.3	1.2	49.9
	女性30代	547	4.0	11.9	28.3	12.2	20.5	0.9	36.4
	男性40代	532	7.7	8.1	11.5	6.8	17.3	0.4	55.1
	女性40代	498	3.6	5.0	15.7	7.4	22.7	0.2	52.0
	男性50代	411	3.2	8.5	11.9	5.8	13.9	-	63.5
	女性50代	320	4.1	2.2	10.0	3.1	20.0	0.6	61.6
	男性60代	295	2.4	9.5	11.9	7.1	18.0	0.3	56.6
	女性60代	164	0.6	7.3	11.6	3.7	18.3	0.6	60.4
	男性70代以上	150	2.7	10.7	8.0	6.7	18.0	-	59.3
	女性70代以上	67	-	7.5	11.9	1.5	23.9	1.5	55.2

■...全体比10pt以上 ■...全体比5pt以上 ■...全体比5pt以下 ■...全体比10pt以下

※nが30未満の時は参考値

Q19-2. 顔が判別できる状態の、自身を撮影した写真や動画



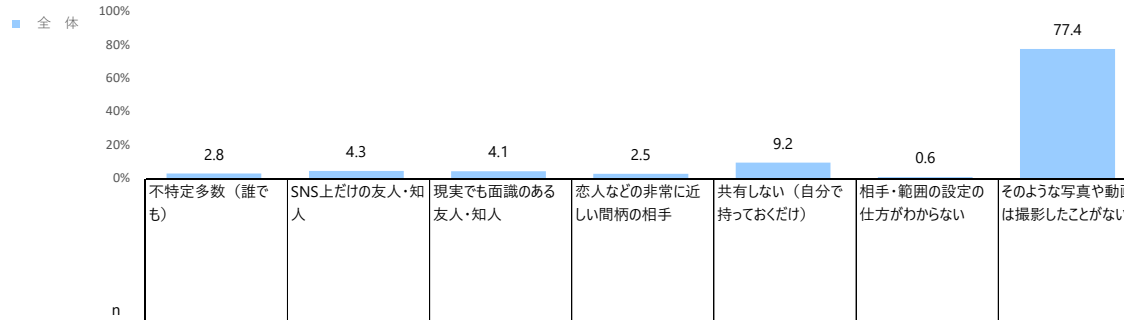
		n	不特定多数 (誰でも)	SNS上だけの友人・知人	現実でも面識のある友人・知人	恋人などの非常に近い間柄の相手	共有しない (自分で持っておくだけ)	相手・範囲の設定の仕方がわからない	そのような写真や動画は撮影したことがない
全体		5,000	7.3	11.4	17.8	9.2	16.3	0.6	45.9
性別	男性	2,542	8.8	11.2	12.6	7.3	15.3	0.5	50.4
	女性	2,458	5.8	11.6	23.3	11.1	17.3	0.7	41.3
年代別	10代	427	5.6	16.9	26.0	12.2	15.2	0.7	33.7
	20代	1,098	9.5	15.9	23.9	11.3	13.6	0.6	36.6
	30代	1,038	8.0	12.2	21.0	11.0	16.8	1.1	41.0
	40代	1,030	7.5	8.3	13.0	8.5	19.3	0.2	50.7
	50代	731	7.0	6.0	11.9	5.7	15.3	0.3	58.8
	60代	459	4.4	9.4	13.7	4.8	17.0	0.9	54.5
	70代以上	217	2.8	11.1	7.8	7.4	17.1	0.5	56.7
性年代別	男性10代	185	3.2	18.9	17.3	8.6	16.2	0.5	40.5
	女性10代	242	7.4	15.3	32.6	14.9	14.5	0.8	28.5
	男性20代	478	11.3	12.6	14.0	7.3	13.2	0.8	45.4
	女性20代	620	8.1	18.5	31.5	14.4	13.9	0.5	29.8
	男性30代	491	10.0	11.2	12.8	8.8	15.9	0.8	48.3
	女性30代	547	6.2	13.2	28.3	13.0	17.6	1.3	34.6
	男性40代	532	10.3	9.6	11.1	6.8	17.5	0.2	51.5
	女性40代	498	4.4	6.8	15.1	10.4	21.3	0.2	49.8
	男性50代	411	8.5	8.0	11.9	6.6	13.1	-	58.4
	女性50代	320	5.0	3.4	11.9	4.7	18.1	0.6	59.4
	男性60代	295	6.1	10.5	13.6	5.4	16.3	1.0	52.5
	女性60代	164	1.2	7.3	14.0	3.7	18.3	0.6	57.9
	男性70代以上	150	4.0	13.3	6.7	8.7	14.7	-	56.0
	女性70代以上	67	-	6.0	10.4	4.5	22.4	1.5	58.2

■...全体比10pt以上 ■...全体比5pt以上 ■...全体比5pt以下 ■...全体比10pt以下

※:nが30未満の時は参考値

Q19-3. 自身の性的な姿を撮影した写真や動画

(単位：%)



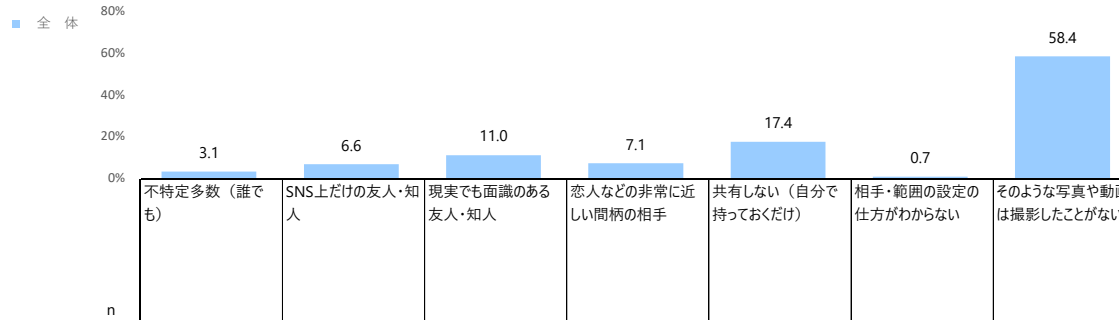
		n	不特定多数 (誰でも)	SNS上だけの友人・知人	現実でも面識のある友人・知人	恋人などの非常に近い間柄の相手	共有しない (自分で持っておくだけ)	相手・範囲の設定の仕方がわからない	そのような写真や動画は撮影したことがない
全体		4,916	2.8	4.3	4.1	2.5	9.2	0.6	77.4
性別	男性	2,495	3.8	4.8	4.5	2.7	9.6	0.4	75.0
	女性	2,421	1.8	3.8	3.8	2.2	8.9	0.7	79.9
年代別	10代	343	2.9	5.2	5.2	5.0	8.5	1.2	72.9
	20代	1,098	5.1	7.6	6.7	2.6	8.2	0.5	70.3
	30代	1,038	2.9	5.2	5.0	3.6	8.4	1.0	75.6
	40代	1,030	2.5	2.5	2.4	2.0	11.7	0.4	79.2
	50代	731	1.8	1.6	2.5	1.0	9.3	0.3	84.1
	60代	459	0.9	3.3	2.2	2.0	8.9	0.4	83.2
	70代以上	217	-	2.3	3.2	0.5	8.3	0.5	85.3
性年代別	男性10代	138	3.6	8.7	3.6	6.5	10.1	0.7	67.4
	女性10代	205	2.4	2.9	6.3	3.9	7.3	1.5	76.6
	男性20代	478	7.5	7.5	7.9	2.3	8.4	0.4	66.3
	女性20代	620	3.2	7.6	5.8	2.9	8.1	0.5	73.4
	男性30代	491	4.7	6.7	5.9	3.7	8.6	0.6	71.3
	女性30代	547	1.3	3.8	4.2	3.5	8.2	1.3	79.5
	男性40代	532	3.9	2.8	3.6	3.0	11.1	0.6	76.1
	女性40代	498	1.0	2.2	1.2	1.0	12.4	0.2	82.5
	男性50代	411	1.7	2.2	2.4	1.5	9.7	0.2	83.0
	女性50代	320	1.9	0.9	2.5	0.3	8.8	0.3	85.6
	男性60代	295	1.4	3.7	2.4	2.4	9.8	0.3	81.0
	女性60代	164	-	2.4	1.8	1.2	7.3	0.6	87.2
	男性70代以上	150	-	3.3	2.7	-	10.0	-	84.0
	女性70代以上	67	-	-	4.5	1.5	4.5	1.5	88.1

■...全体比10pt以上 ■...全体比5pt以上 ■...全体比5pt以下 ■...全体比10pt以下

※nが30未満の時は参考値

Q19-4. 顔が判別できる状態の家族や親戚、あるいは知人などの子供（主に未就学児）を撮影した写真や動画

(単位：%)

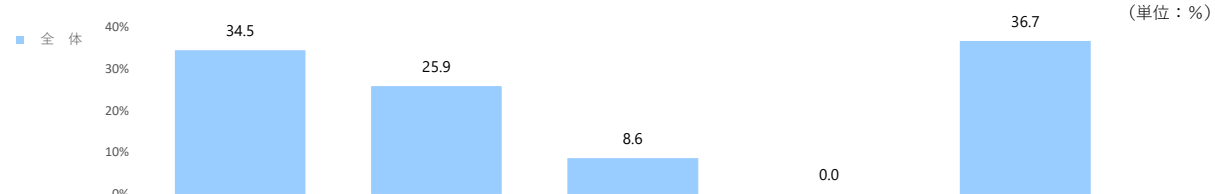


n		全体	不特定多数（誰でも）	SNS上だけの友人・知人	現実でも面識のある友人・知人	恋人などの非常に近い間柄の相手	共有しない（自分で持っておくだけ）	相手・範囲の設定の仕方がわからない	そのような写真や動画は撮影したことがない
全体		5,000	3.1	6.6	11.0	7.1	17.4	0.7	58.4
性別	男性	2,542	3.5	6.8	8.4	6.0	15.7	0.4	62.3
	女性	2,458	2.7	6.4	13.8	8.2	19.2	1.0	54.4
年代別	10代	427	2.6	7.3	12.9	8.9	17.1	0.7	52.5
	20代	1,098	5.0	10.5	13.7	7.7	15.1	0.5	53.3
	30代	1,038	3.7	7.2	14.7	9.2	16.8	1.4	53.6
	40代	1,030	2.7	5.0	9.2	6.7	21.3	0.3	58.8
	50代	731	2.5	4.0	6.0	4.7	15.7	0.3	70.0
	60代	459	0.9	5.0	8.9	4.8	17.6	1.1	64.1
	70代以上	217	0.5	3.7	6.5	4.1	20.3	0.5	65.4
性年代別	男性10代	185	2.2	9.2	12.4	9.2	15.7	-	53.0
	女性10代	242	2.9	5.8	13.2	8.7	18.2	1.2	52.1
	男性20代	478	6.1	9.4	8.8	5.4	13.0	0.4	59.4
	女性20代	620	4.2	11.3	17.4	9.5	16.8	0.6	48.5
	男性30代	491	4.7	7.7	11.0	5.9	14.1	1.2	59.9
	女性30代	547	2.7	6.8	18.1	12.2	19.2	1.6	47.9
	男性40代	532	3.4	6.0	6.2	6.0	19.0	0.4	62.2
	女性40代	498	2.0	3.8	12.4	7.4	23.7	0.2	55.2
	男性50代	411	2.2	4.9	6.3	5.6	14.4	-	70.1
	女性50代	320	2.8	2.8	5.6	3.4	17.5	0.6	70.0
	男性60代	295	1.4	5.1	8.5	5.8	18.3	0.3	63.4
	女性60代	164	-	4.9	9.8	3.0	16.5	2.4	65.2
	男性70代以上	150	0.7	4.7	6.7	5.3	16.7	-	67.3
	女性70代以上	67	-	1.5	6.0	1.5	28.4	1.5	61.2

■・・・全体比10pt以上 ■・・・全体比5pt以上 ■・・・全体比5pt以下 ■・・・全体比10pt以下

※nが30未満の時は参考値

Q19SQ-1. 不特定多数（誰でも）



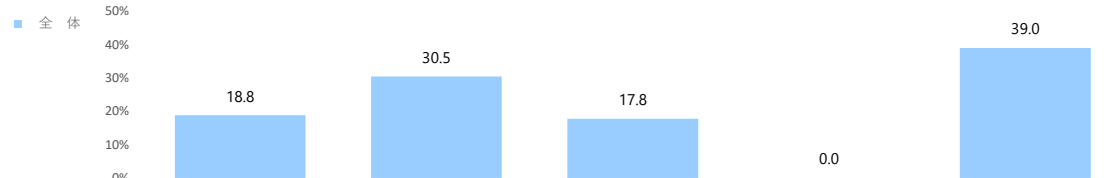
		n	断ると嫌われると思ったから	断ると連絡が取れなくなると思ったから	なんとなく断れなかったから	その他	特に抵抗を感じなかった
全体		139	34.5	25.9	8.6	-	36.7
性別	男性	96	34.4	27.1	9.4	-	35.4
	女性	43	34.9	23.3	7.0	-	39.5
年代別	10代	10	40.0	40.0	-	-	20.0
	20代	56	42.9	30.4	7.1	-	28.6
	30代	30	40.0	30.0	10.0	-	26.7
	40代	26	23.1	11.5	11.5	-	53.8
	50代	13	15.4	23.1	15.4	-	53.8
	60代	4	-	-	-	-	100.0
	70代以上	-	-	-	-	-	-
性年代別	男性10代	5	40.0	60.0	-	-	-
	女性10代	5	40.0	20.0	-	-	40.0
	男性20代	36	50.0	25.0	8.3	-	25.0
	女性20代	20	30.0	40.0	5.0	-	35.0
	男性30代	23	30.4	39.1	13.0	-	26.1
	女性30代	7	71.4	-	-	-	28.6
	男性40代	21	19.0	14.3	9.5	-	57.1
	女性40代	5	40.0	-	20.0	-	40.0
	男性50代	7	28.6	28.6	14.3	-	42.9
	女性50代	6	-	16.7	16.7	-	66.7
	男性60代	4	-	-	-	-	100.0
	女性60代	-	-	-	-	-	-
	男性70代以上	-	-	-	-	-	-
	女性70代以上	-	-	-	-	-	-

■...全体比10pt以上 ■...全体比5pt以上 ■...全体比5pt以下 ■...全体比10pt以下

※nが30未満の時は参考値

Q19SQ-2. SNS上だけの友人・知人

(単位：%)




		n	断ると嫌われると思ったから	断ると連絡が取れなくなると思ったから	なんとなく断れなかったから	その他	特に抵抗を感じなかった
全体		213	18.8	30.5	17.8	-	39.0
性別	男性	121	22.3	34.7	17.4	-	34.7
	女性	92	14.1	25.0	18.5	-	44.6
年代別	10代	18	11.1	16.7	33.3	-	38.9
	20代	83	19.3	41.0	18.1	-	30.1
	30代	54	29.6	29.6	16.7	-	31.5
	40代	26	11.5	26.9	15.4	-	50.0
	50代	12	16.7	33.3	33.3	-	25.0
	60代	15	-	6.7	-	-	93.3
	70代以上	5	20.0	-	-	-	80.0
性年代別	男性10代	12	16.7	8.3	41.7	-	33.3
	女性10代	6	-	33.3	16.7	-	50.0
	男性20代	36	25.0	55.6	19.4	-	13.9
	女性20代	47	14.9	29.8	17.0	-	42.6
	男性30代	33	39.4	39.4	9.1	-	24.2
	女性30代	21	14.3	14.3	28.6	-	42.9
	男性40代	15	6.7	33.3	20.0	-	46.7
	女性40代	11	18.2	18.2	9.1	-	54.5
	男性50代	9	11.1	33.3	33.3	-	33.3
	女性50代	3	33.3	33.3	33.3	-	-
	男性60代	11	-	-	-	-	100.0
	女性60代	4	-	25.0	-	-	75.0
	男性70代以上	5	20.0	-	-	-	80.0
	女性70代以上	-	-	-	-	-	-

■...全体比10pt以上 ■...全体比5pt以上 ■...全体比5pt以下 ■...全体比10pt以下

※nが30未満の時は参考値

Q19SQ-3. 現実でも面識のある友人・知人

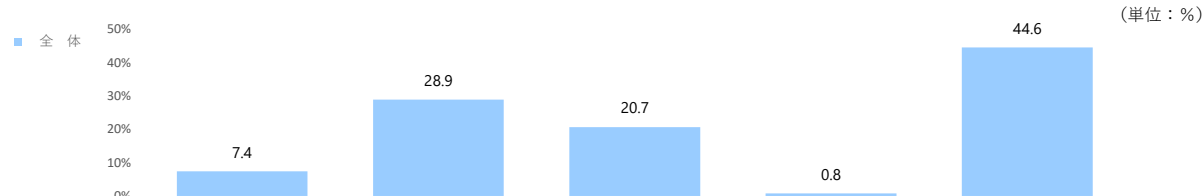


		n	断ると嫌われると思ったから	断ると連絡が取れなくなると思ったから	なんとなく断れなかったから	その他	特に抵抗を感じなかった
全体		204	14.2	28.4	12.3	0.5	48.5
性別	男性	112	17.9	33.0	10.7	0.9	42.0
	女性	92	9.8	22.8	14.1	-	56.5
年代別	10代	18	22.2	44.4	11.1	-	22.2
	20代	74	10.8	35.1	12.2	-	45.9
	30代	52	25.0	25.0	9.6	-	44.2
	40代	25	16.0	32.0	12.0	-	52.0
	50代	18	-	11.1	11.1	-	77.8
	60代	10	-	10.0	30.0	10.0	50.0
	70代以上	7	-	-	14.3	-	85.7
性年代別	男性10代	5	40.0	40.0	-	-	20.0
	女性10代	13	15.4	46.2	15.4	-	23.1
	男性20代	38	13.2	39.5	15.8	-	34.2
	女性20代	36	8.3	30.6	8.3	-	58.3
	男性30代	29	34.5	37.9	3.4	-	31.0
	女性30代	23	13.0	8.7	17.4	-	60.9
	男性40代	19	15.8	36.8	10.5	-	47.4
	女性40代	6	16.7	16.7	16.7	-	66.7
	男性50代	10	-	10.0	-	-	90.0
	女性50代	8	-	12.5	25.0	-	62.5
	男性60代	7	-	14.3	28.6	14.3	42.9
	女性60代	3	-	-	33.3	-	66.7
	男性70代以上	4	-	-	25.0	-	75.0
	女性70代以上	3	-	-	-	-	100.0

■・・・全体比10pt以上 ■・・・全体比5pt以上 ■・・・全体比5pt以下 ■・・・全体比10pt以下

※nが30未満の時は参考値

Q19SQ-4. 恋人などの非常に近い間柄の相手

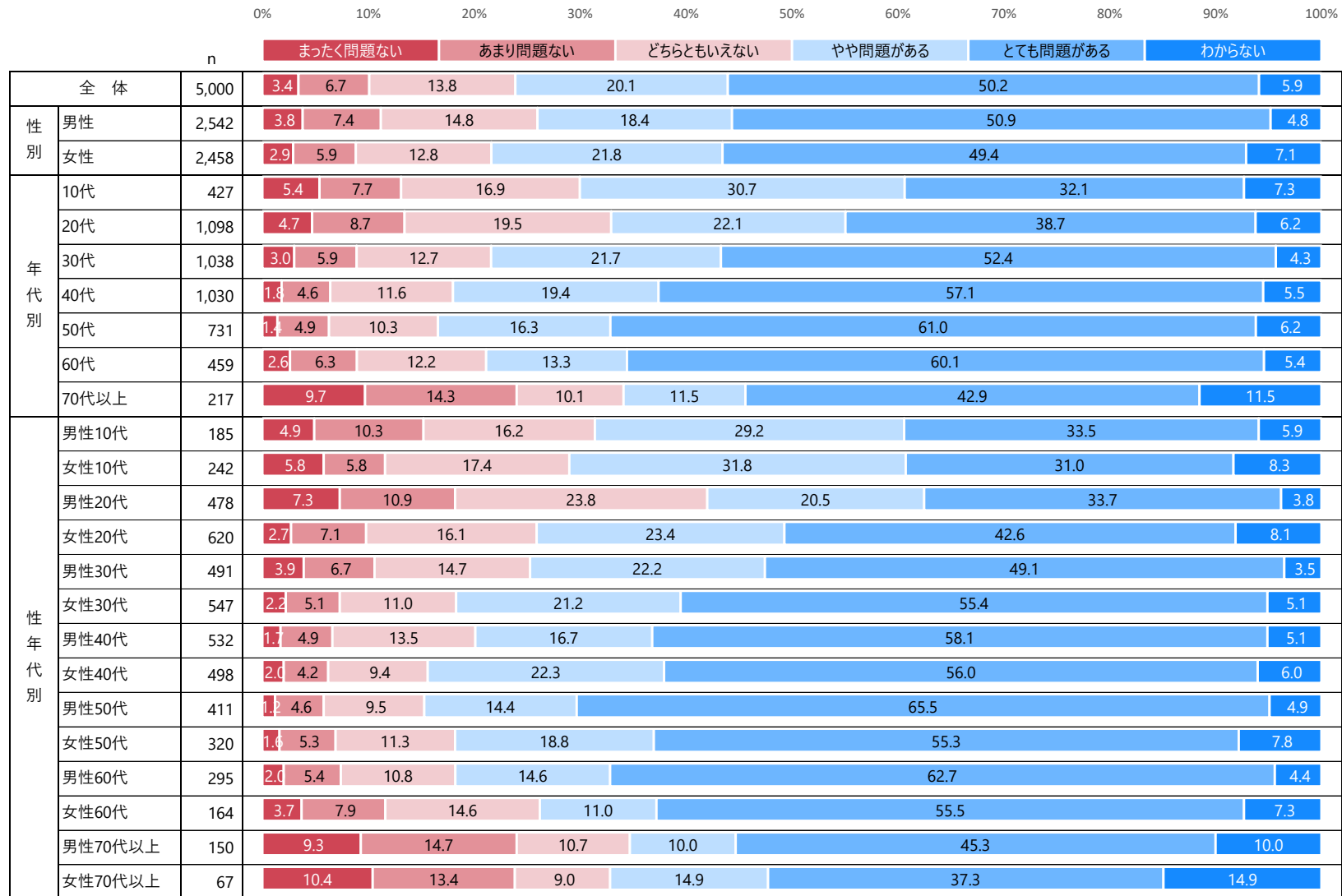


		n	断ると嫌われると思ったから	断ると連絡が取れなくなると思ったから	なんとなく断れなかったから	その他	特に抵抗を感じなかった
全体		121	7.4	28.9	20.7	0.8	44.6
性別	男性	67	9.0	38.8	17.9	-	37.3
	女性	54	5.6	16.7	24.1	1.9	53.7
年代別	10代	17	11.8	47.1	17.6	-	23.5
	20代	29	3.4	17.2	41.4	3.4	34.5
	30代	37	16.2	29.7	16.2	-	45.9
	40代	21	-	42.9	14.3	-	42.9
	50代	7	-	14.3	-	-	85.7
	60代	9	-	-	11.1	-	88.9
	70代以上	1	-	100.0	-	-	-
性年代別	男性10代	9	11.1	44.4	22.2	-	22.2
	女性10代	8	12.5	50.0	12.5	-	25.0
	男性20代	11	9.1	36.4	36.4	-	18.2
	女性20代	18	-	5.6	44.4	5.6	44.4
	男性30代	18	22.2	50.0	16.7	-	22.2
	女性30代	19	10.5	10.5	15.8	-	68.4
	男性40代	16	-	50.0	18.8	-	31.3
	女性40代	5	-	20.0	-	-	80.0
	男性50代	6	-	16.7	-	-	83.3
	女性50代	1	-	-	-	-	100.0
	男性60代	7	-	-	-	-	100.0
	女性60代	2	-	-	50.0	-	50.0
	男性70代以上	-	-	-	-	-	-
	女性70代以上	1	-	100.0	-	-	-

■・・・全体比10pt以上 ■・・・全体比5pt以上 ■・・・全体比5pt以下 ■・・・全体比10pt以下

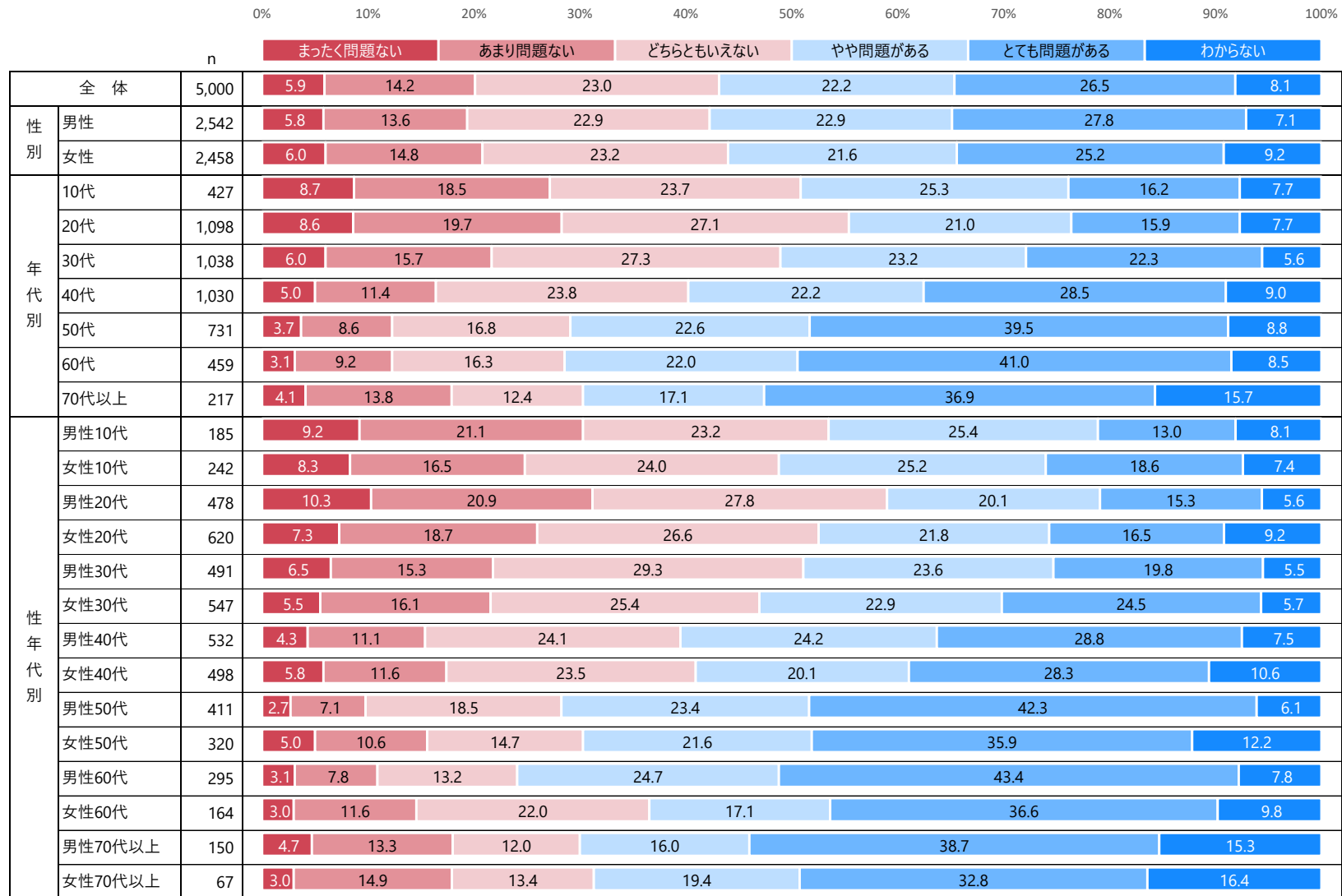
※nが30未満の時は参考値

Q20-1. 放送されたテレビ番組を動画共有サイトに公開した



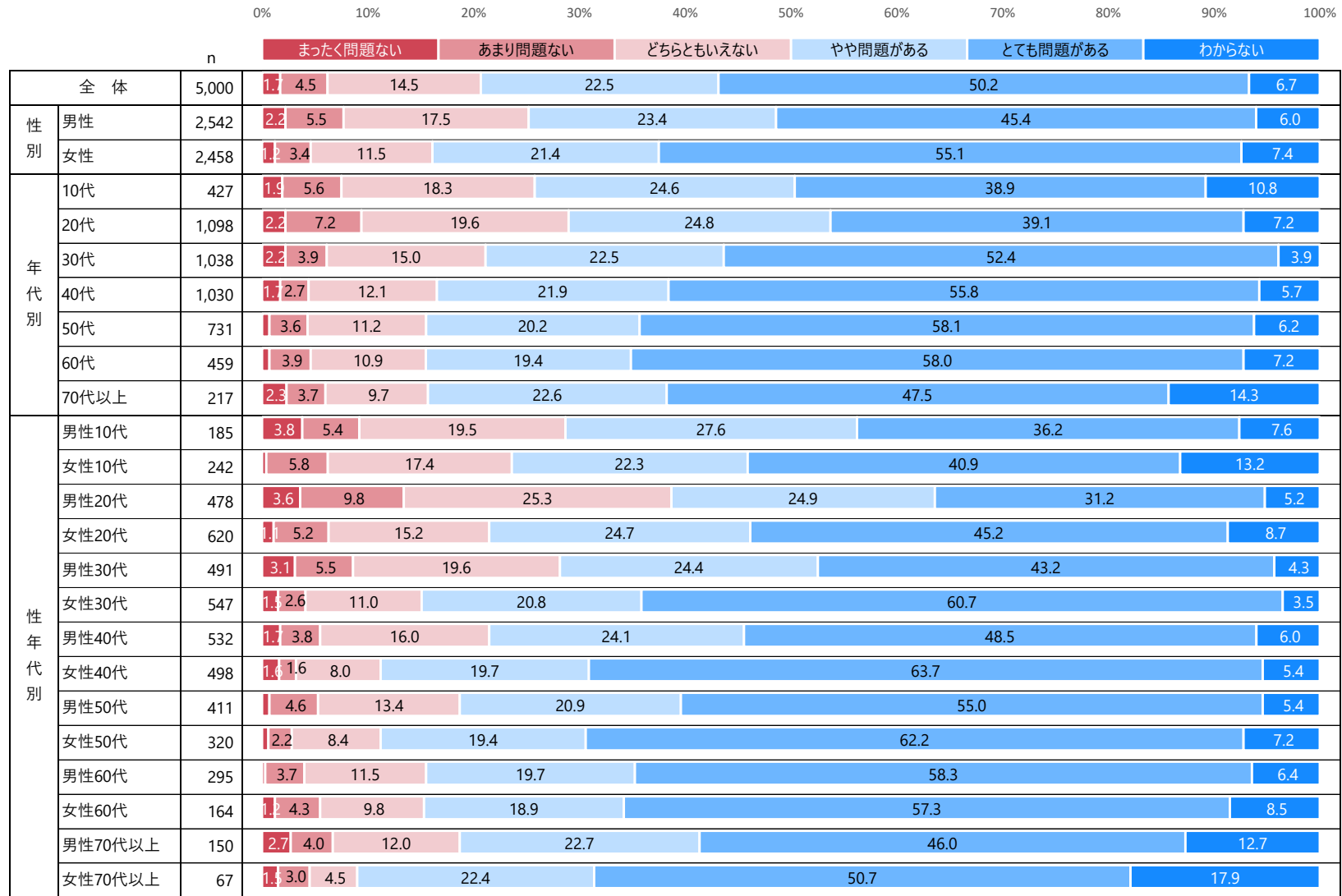
※nが30未満の時は参考値

Q20-2. SNSのアイコンをアニメキャラクターなどの画像に設定した



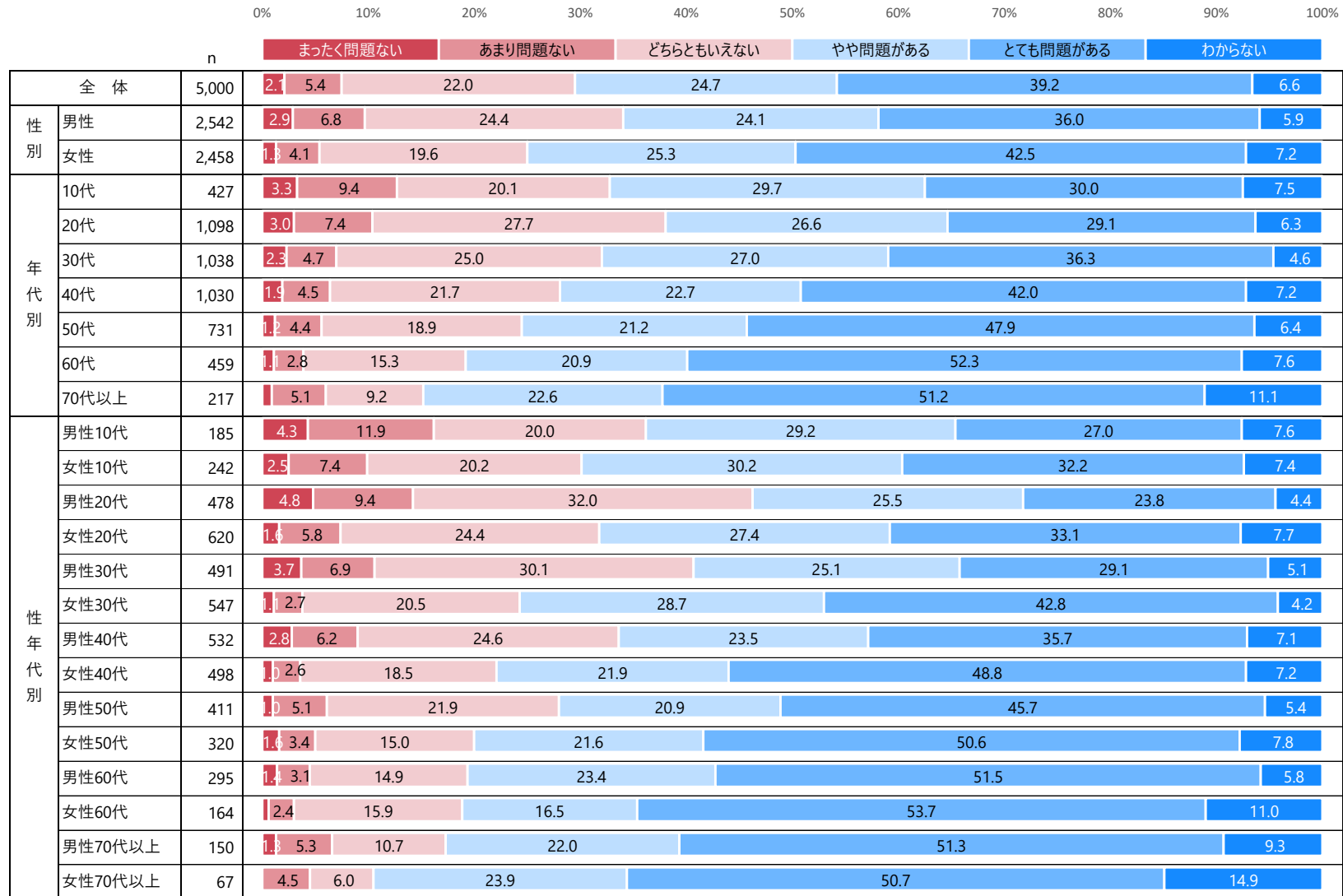
※nが30未満の時は参考値

Q20-3. 海賊版サイトに公開されているコンテンツを閲覧した



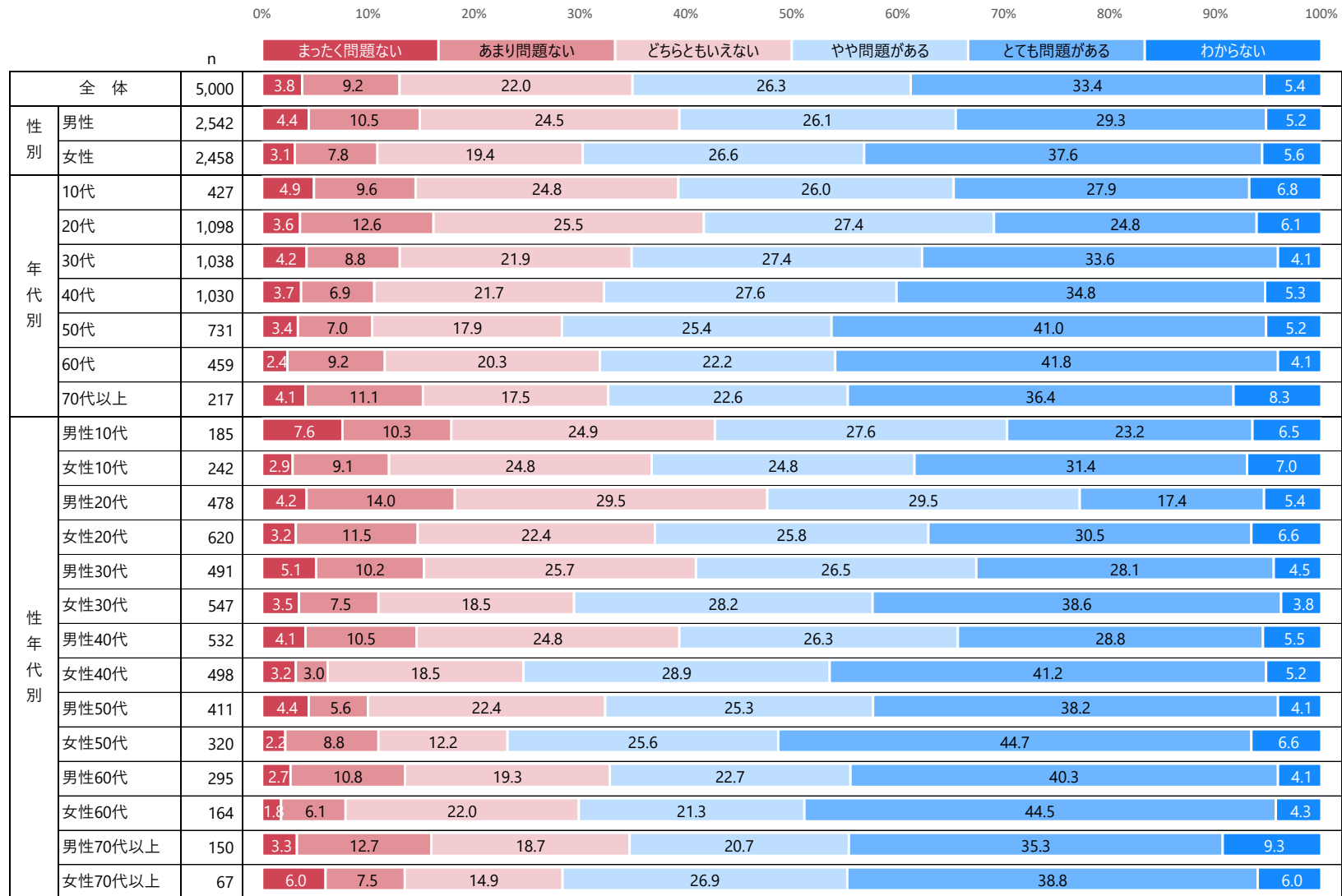
※nが30未満の時は参考値

Q20-4. 問題提起のために、他人の迷惑行為の証拠となる写真や動画を撮影してSNSで公開した



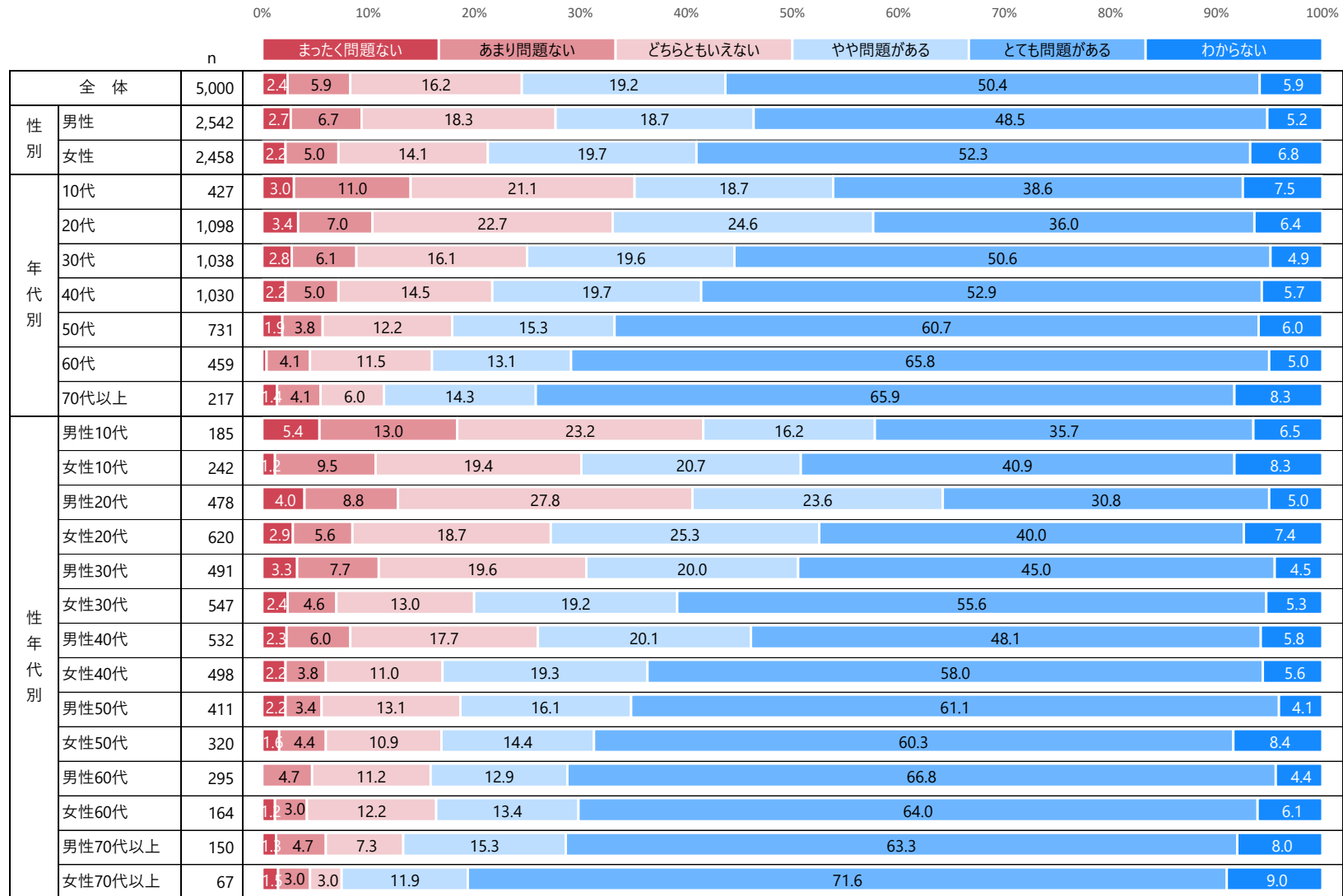
※nが30未満の時は参考値

Q20-5. 現在地や今後の旅行予定などの情報をSNSにリアルタイムで公開した



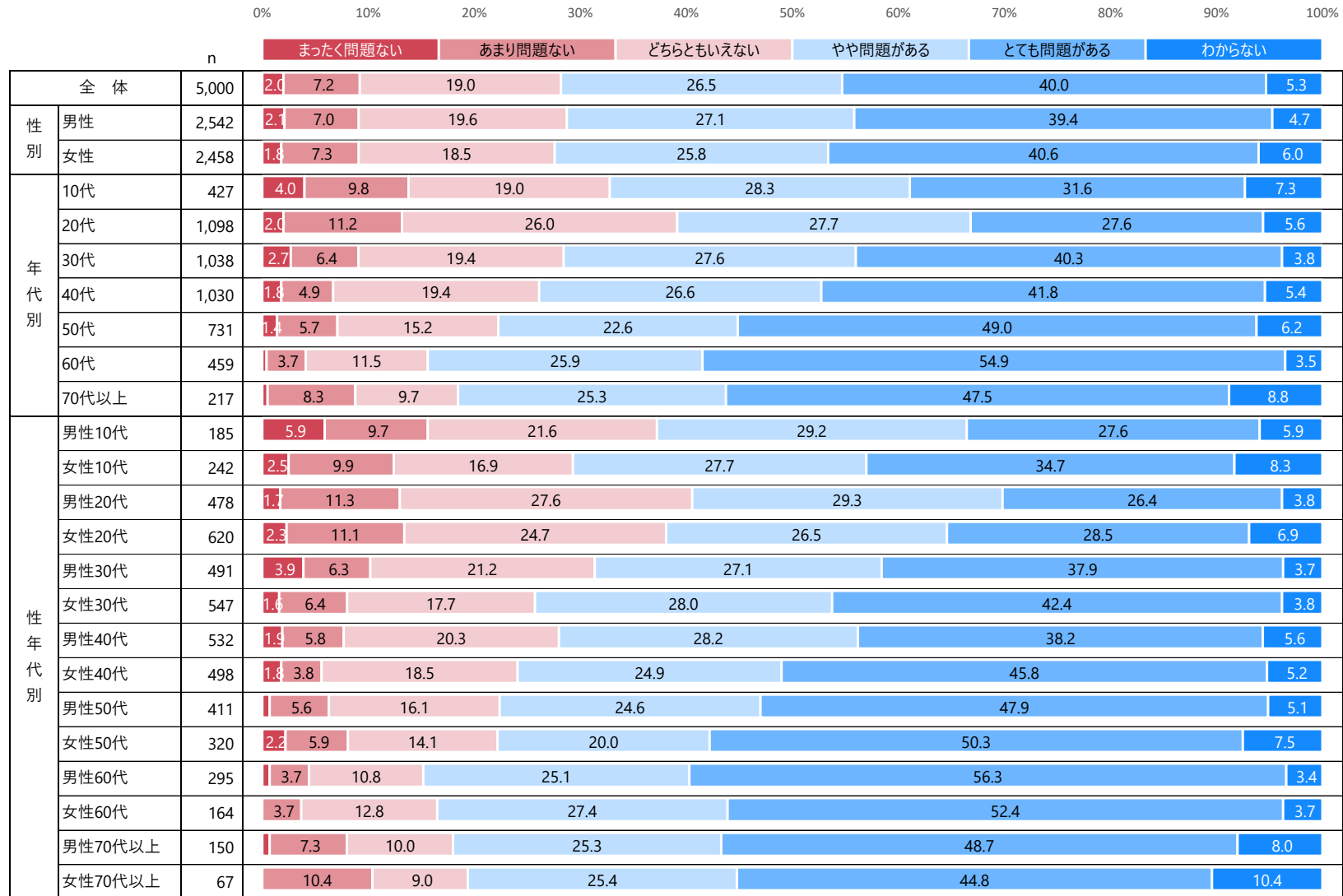
※nが30未満の時は参考値

Q20-6. 友人から代理操作を依頼されたので、友人のIDとパスワードを使ってログインした



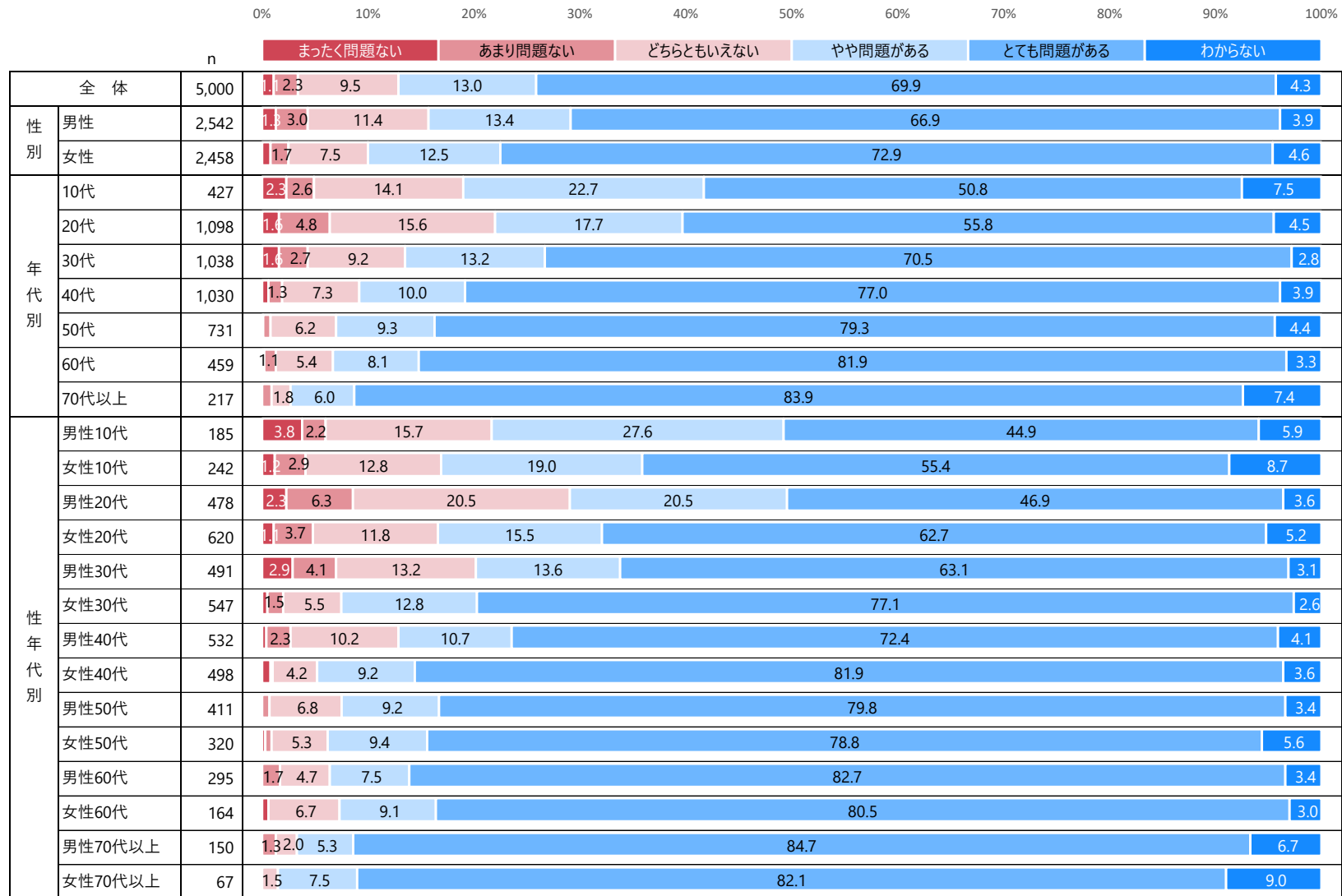
※nが30未満の時は参考値

Q20-7. 飲食店の料理や店内の様子を許可を得ずに撮影した写真をSNSで公開した



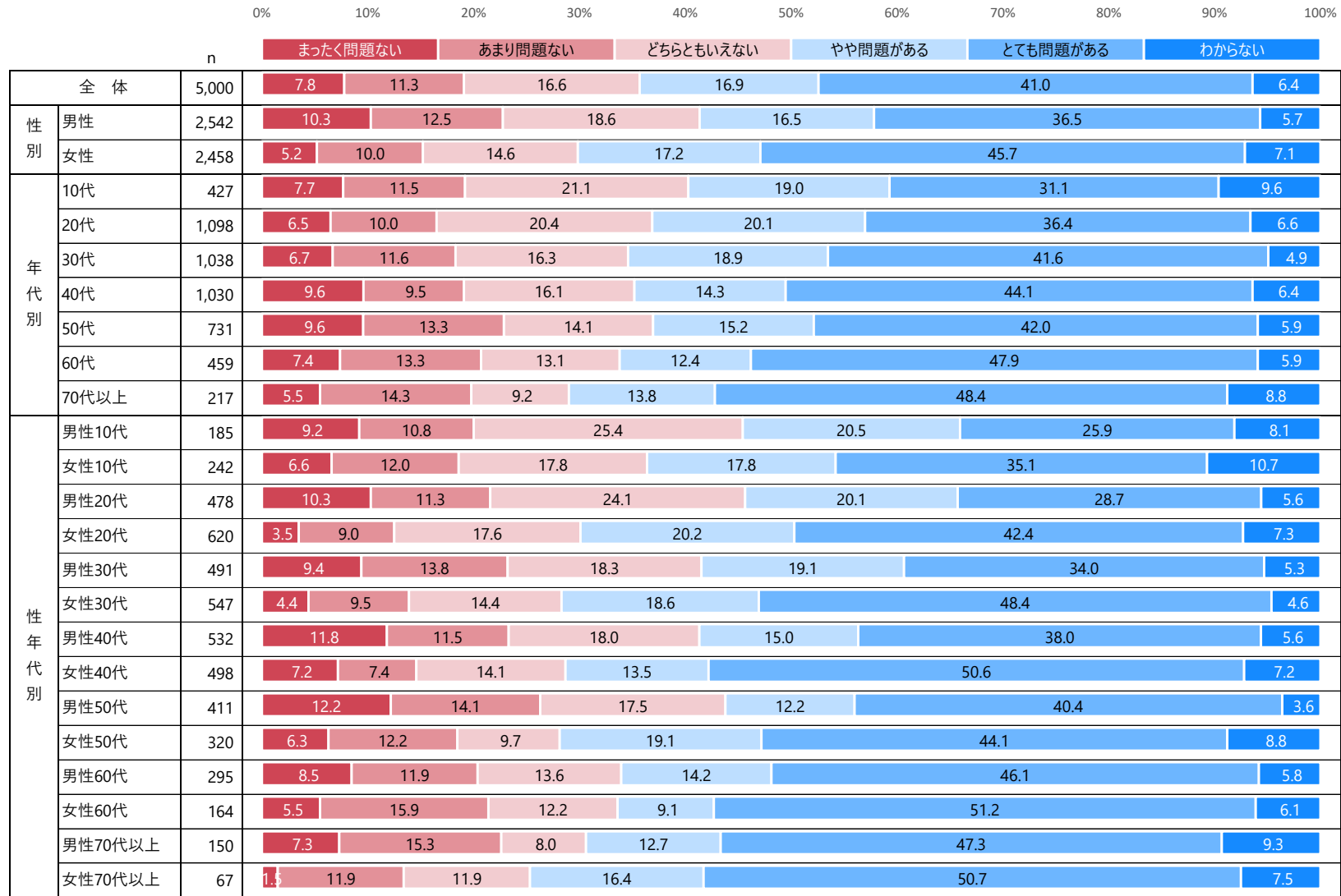
※nが30未満の時は参考値

Q20-8. 学校または会社のソフトウェアを無断でコピーして使った



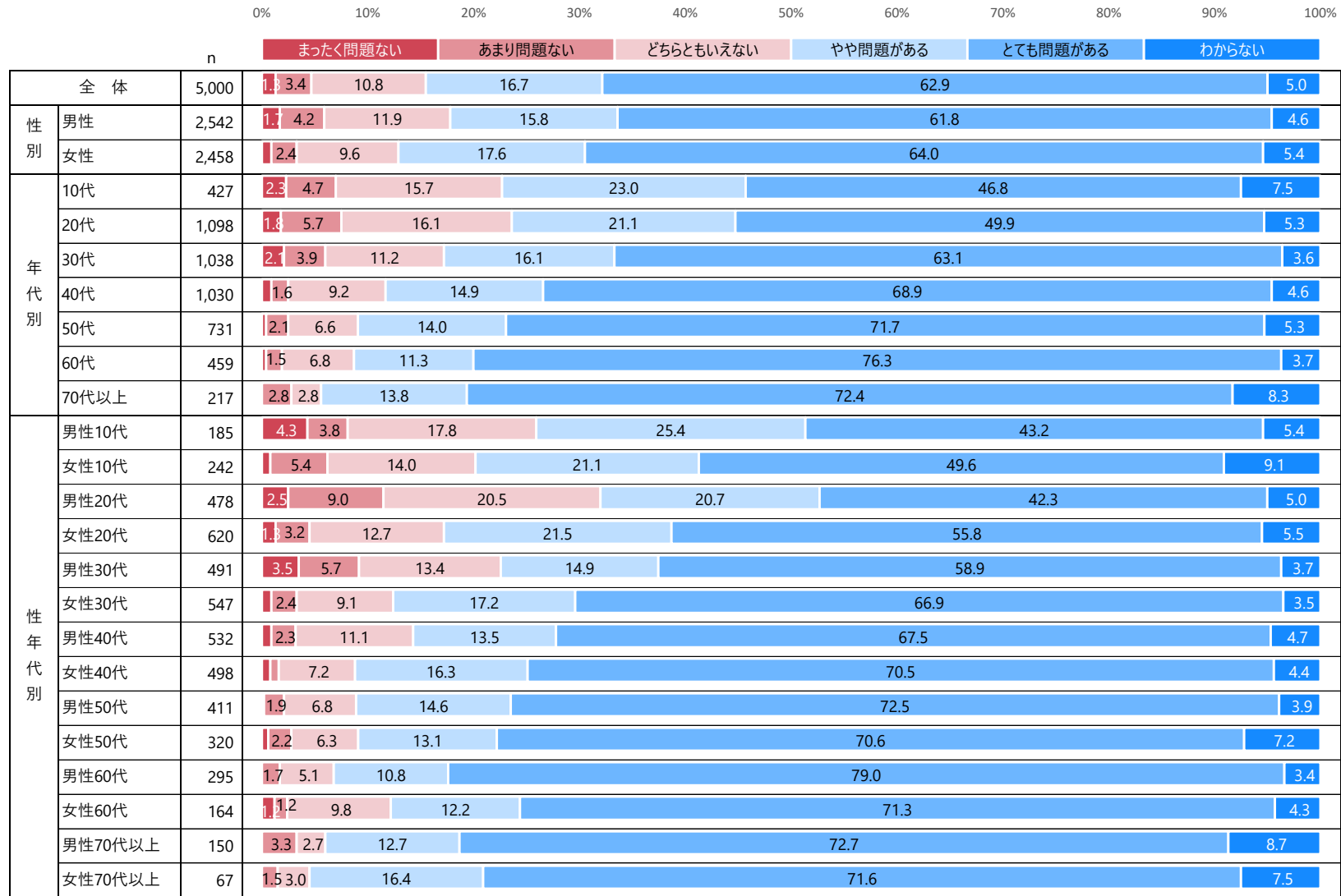
※nが30未満の時は参考値

Q20-9. 個人で買ったソフトウェアや音楽などのCD・DVDについて複製禁止とあったが、個人のバックアップ目的のためにコピーを作成した



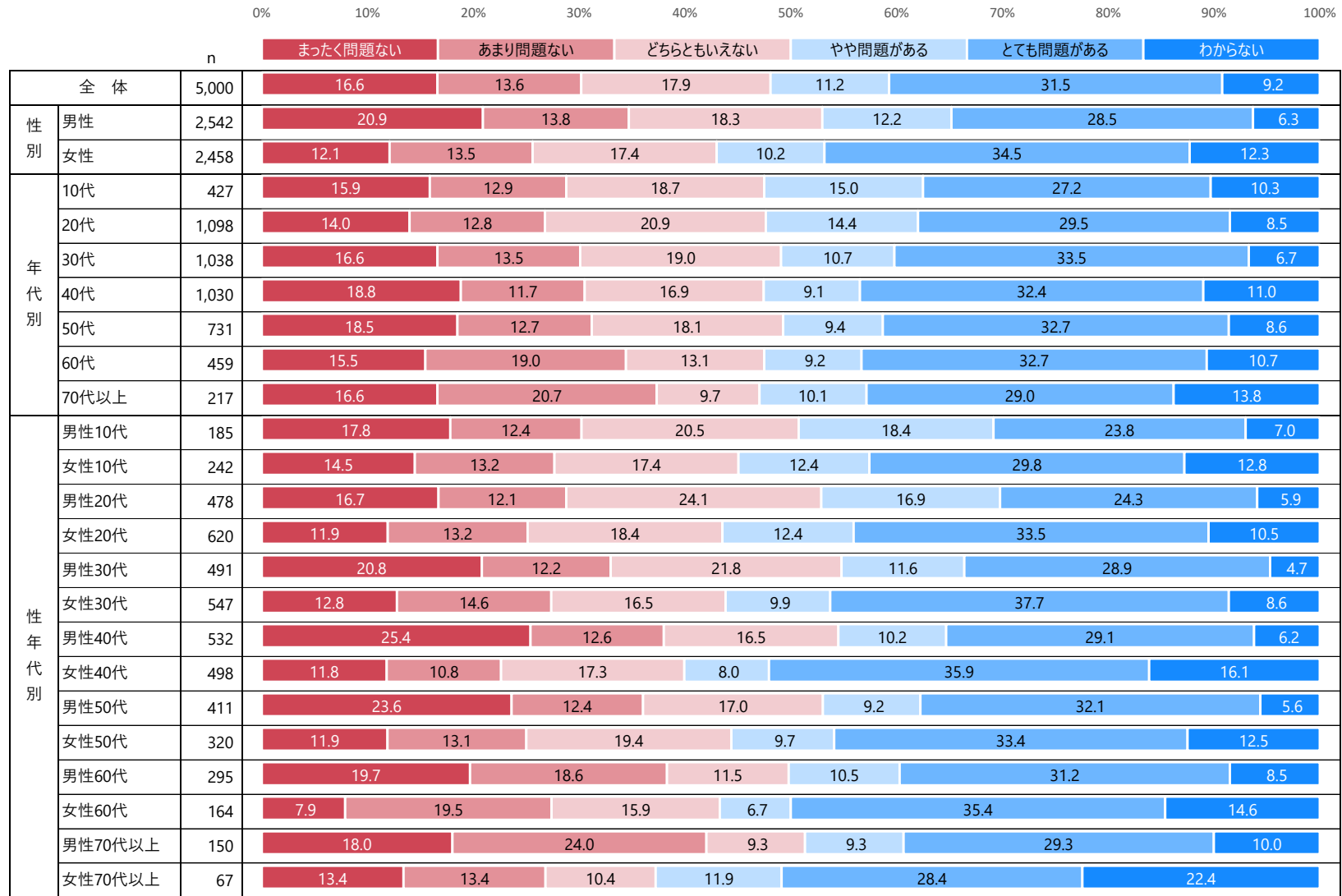
※nが30未満の時は参考値

Q20-10. 購入したソフトウェアやコンテンツのコピーを作成して友人に配布した



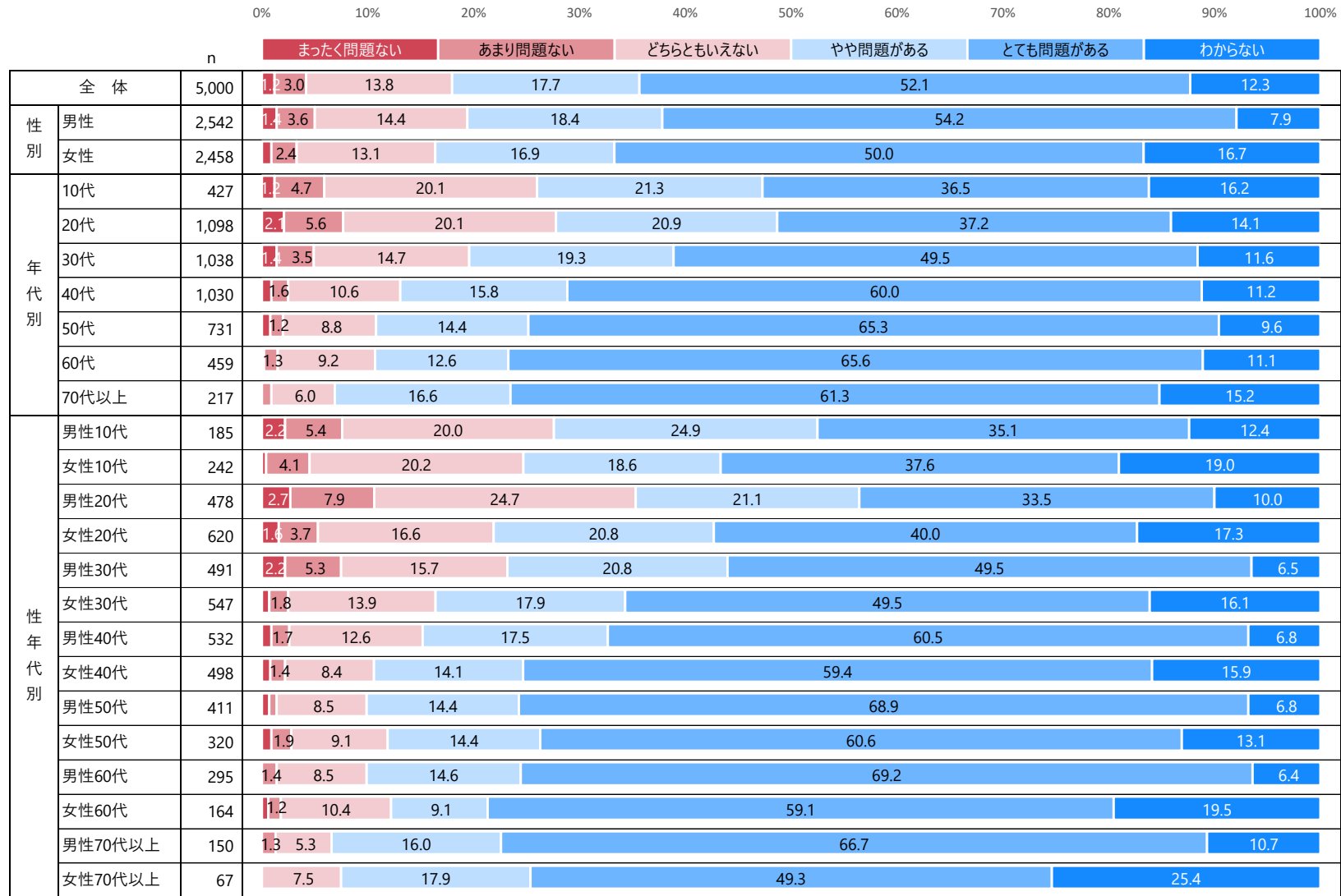
※nが30未満の時は参考値

Q20-11. 自分で作ったソフトウェアやコンテンツのデータをインターネット上にアップロードして公開した



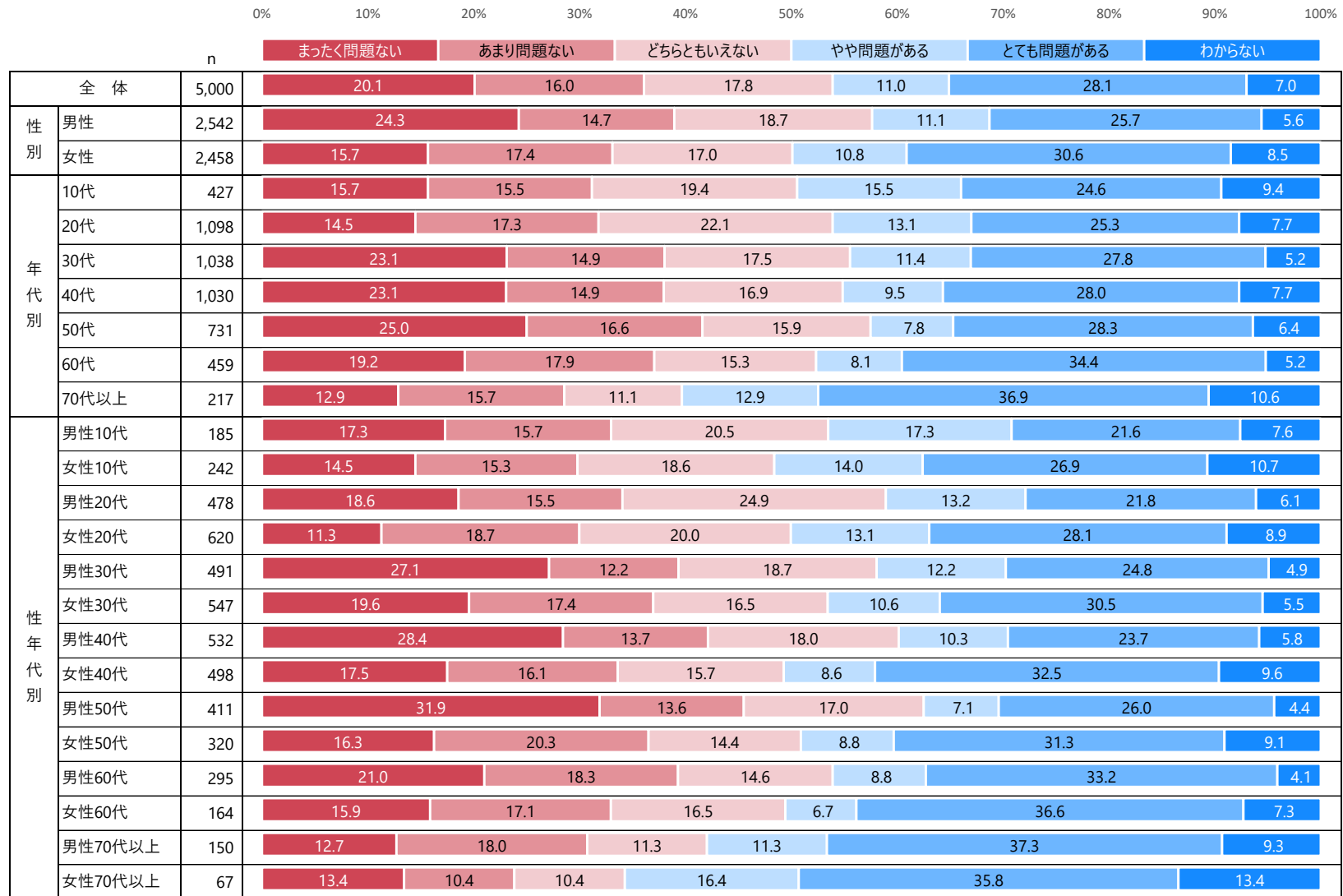
※nが30未満の時は参考値

Q20-12. ソフトウェアのアクティベーション（ライセンス認証）を回避する方法を用いて利用した



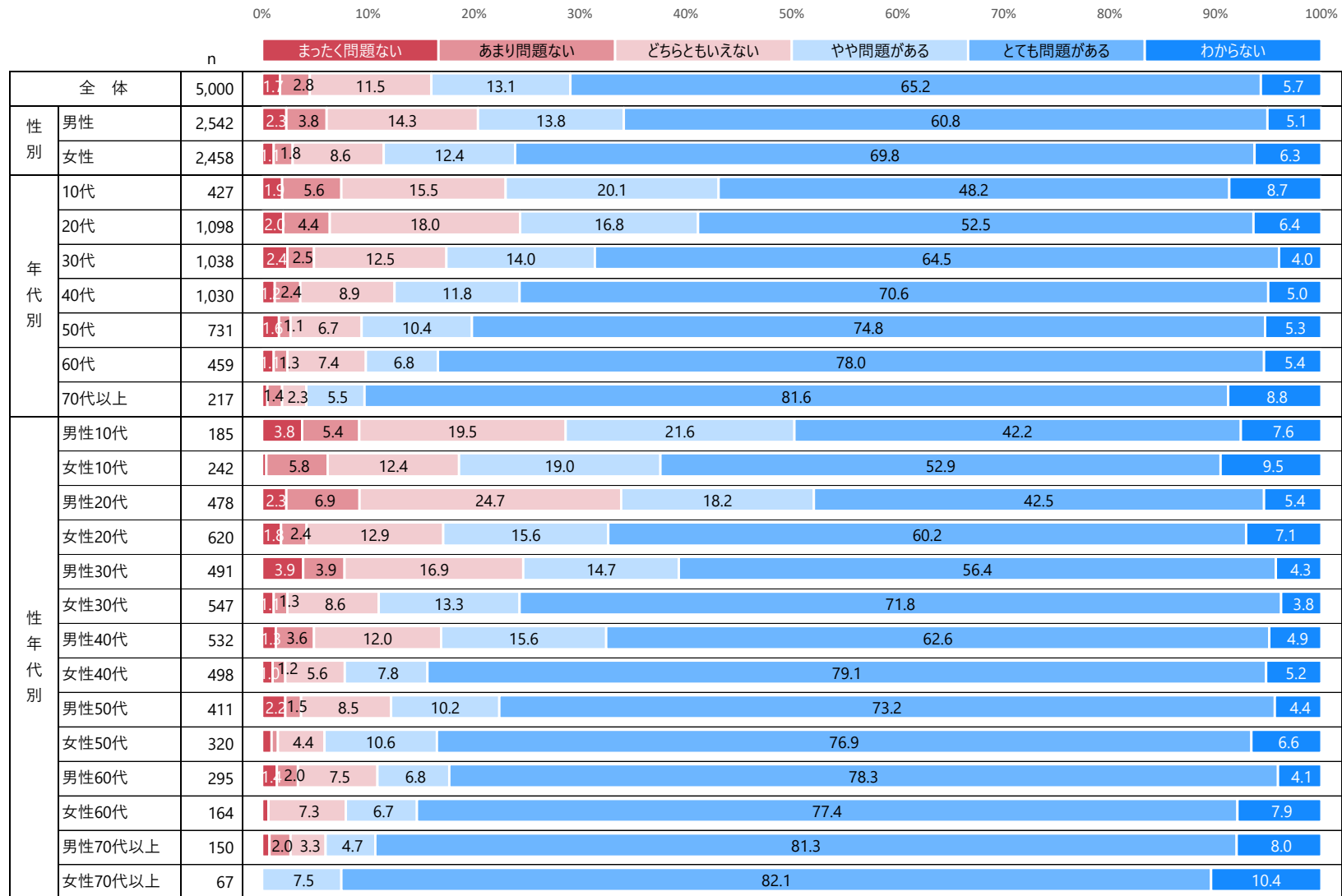
※nが30未満の時は参考値

Q20-13. 個人利用の目的で、購入した複数の音楽CDからオリジナルアルバムを作成した



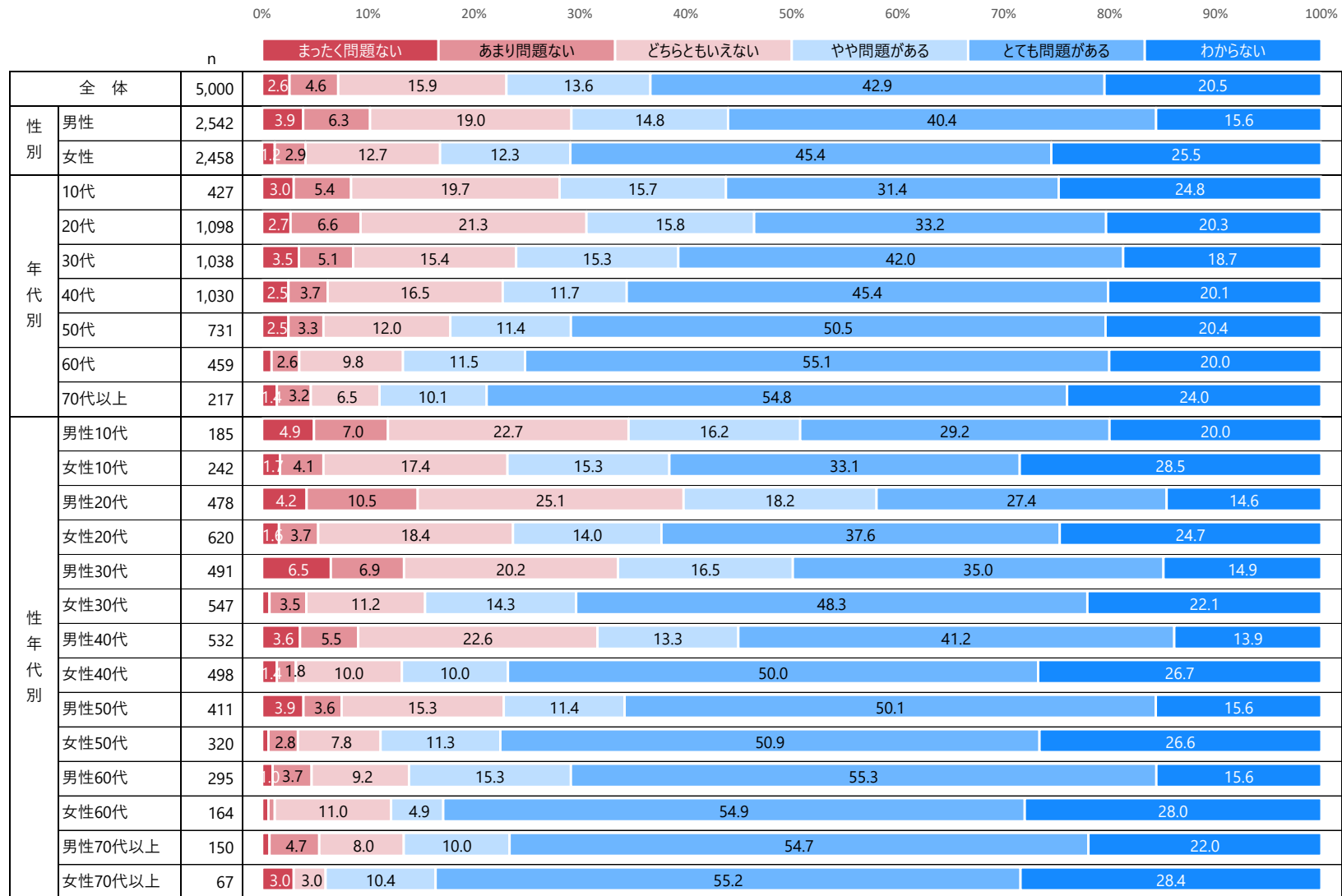
※nが30未満の時は参考値

Q20-14. 悪意はないが、興味本位でインターネット上に公開されている情報からウイルスを作成した



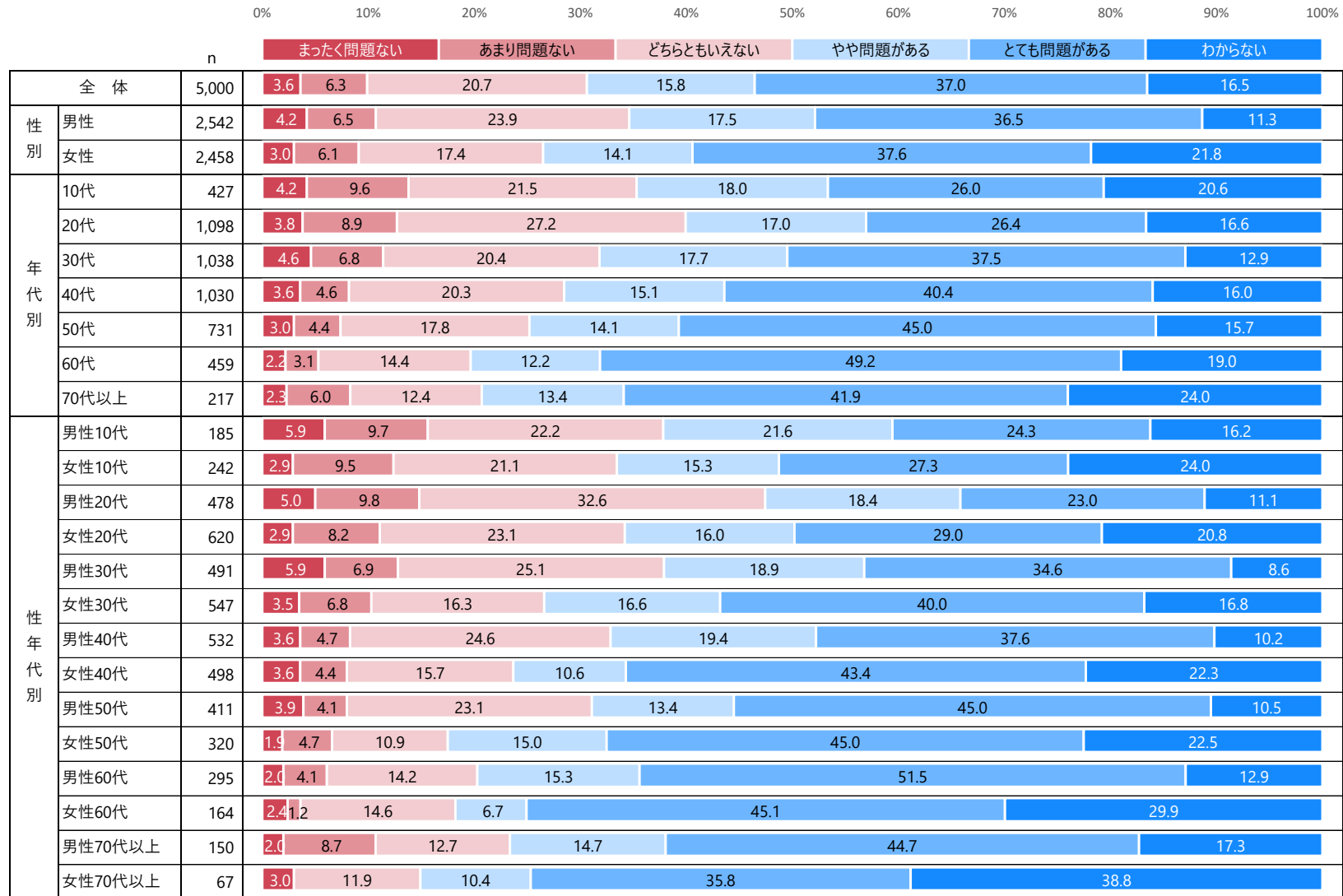
※nが30未満の時は参考値

Q20-15. 同意を得るメッセージを表示した上で、閲覧中に仮想通貨のマイニング※1を実行する仕掛けを自分のブログに設定した※1...仮想通貨の送金取引が行われた際、その承認の手伝いをする事で報酬として仮想通貨が手に入る仕



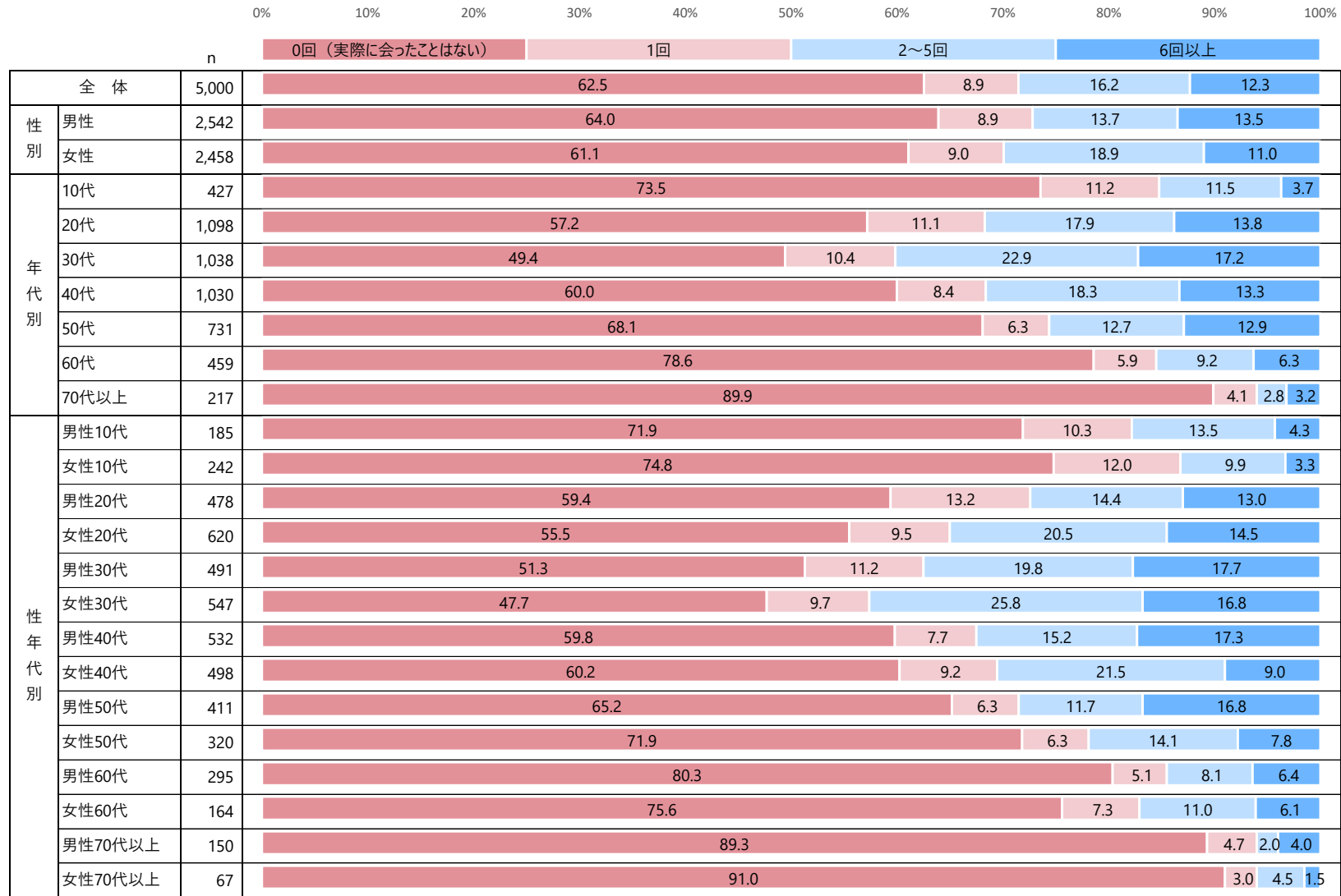
※nが30未満の時は参考値

Q20-16. ファイル共有ソフト※2を利用して不特定多数の人とファイルのやりとりをした※2...インターネットで不特定多数の相手とファイルを共有するためのソフトウェア



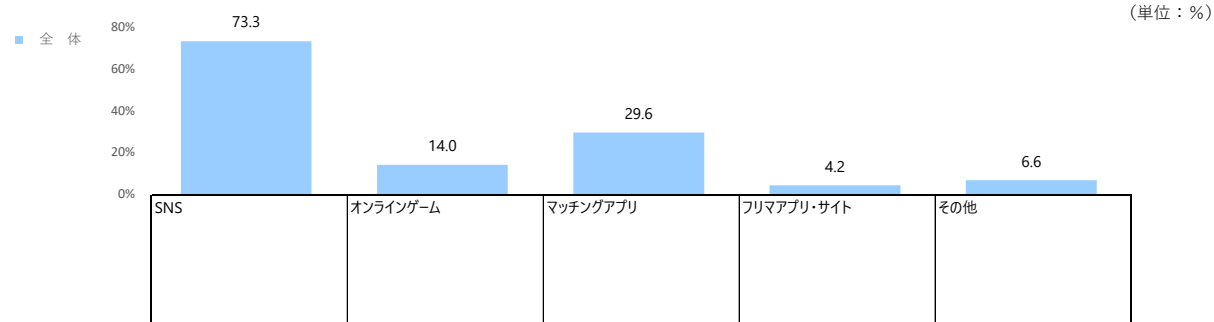
※nが30未満の時は参考値

Q21. SNS等、インターネットで知り合った人と1対1で会ったことはありますか。会った回数としてあてはまるものを選んでください。(1つ選択)



※nが30未満の時は参考値

Q22. 知り合うきっかけとなったツールやサービスはなんですか。あてはまるものを全て選んでください。（複数選択可）



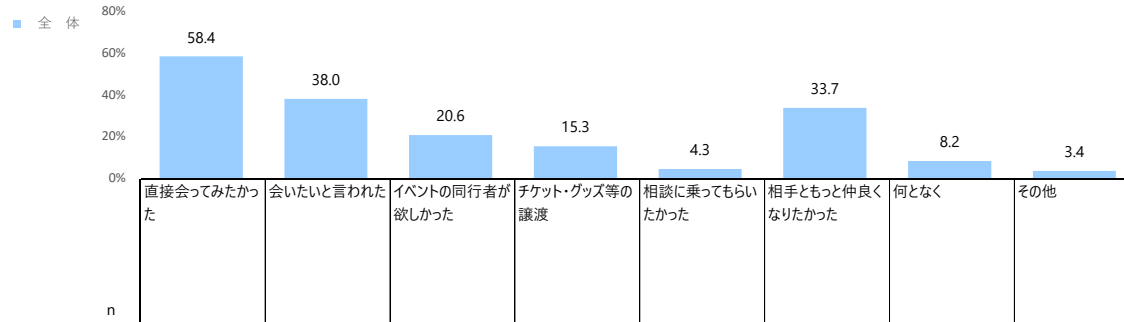
		n	SNS	オンラインゲーム	マッチングアプリ	フリマアプリ・サイト	その他
全体		1,873	73.3	14.0	29.6	4.2	6.6
性別	男性	916	72.2	19.4	29.7	5.1	7.0
	女性	957	74.3	8.9	29.6	3.3	6.3
年代別	10代	113	81.4	21.2	5.3	6.2	1.8
	20代	470	73.0	17.0	38.9	3.4	0.4
	30代	525	73.3	16.0	36.8	5.3	5.3
	40代	412	73.1	13.1	26.9	4.6	8.3
	50代	233	73.0	7.3	21.0	1.7	12.0
	60代	98	66.3	3.1	11.2	4.1	24.5
	70代以上	22	72.7	4.5	9.1	4.5	27.3
性年代別	男性10代	52	73.1	36.5	5.8	11.5	-
	女性10代	61	88.5	8.2	4.9	1.6	3.3
	男性20代	194	74.2	24.7	32.5	4.1	0.5
	女性20代	276	72.1	11.6	43.5	2.9	0.4
	男性30代	239	72.8	24.3	38.5	5.9	3.8
	女性30代	286	73.8	9.1	35.3	4.9	6.6
	男性40代	214	69.2	17.8	33.2	6.1	9.3
	女性40代	198	77.3	8.1	20.2	3.0	7.1
	男性50代	143	74.1	8.4	23.1	1.4	11.2
	女性50代	90	71.1	5.6	17.8	2.2	13.3
	男性60代	58	65.5	5.2	13.8	5.2	24.1
	女性60代	40	67.5	-	7.5	2.5	25.0
	男性70代以上	16	81.3	-	12.5	6.3	25.0
	女性70代以上	6	50.0	16.7	-	-	33.3

■...全体比10pt以上 ■...全体比5pt以上 ■...全体比5pt以下 ■...全体比10pt以下

※nが30未満の時は参考値

Q23. 実際に会うことになった理由・きっかけは何ですか。あてはまるものを全て選んでください。(複数選択可)

(単位：%)

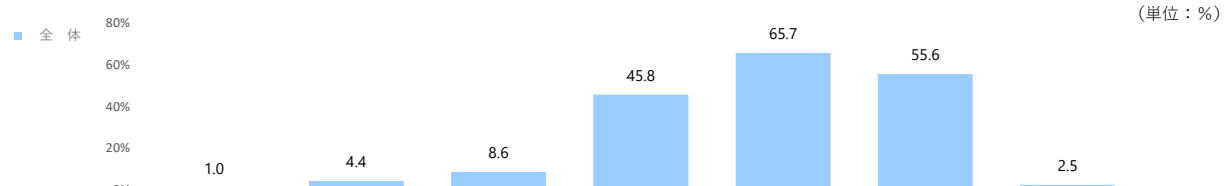


		n	直接会って見たかった	会いたいと言われた	イベントの同行者が欲しかった	チケット・グッズ等の譲渡	相談に乗ってもらいたかった	相手ともっと仲良くなりたかった	何となく	その他
全体		1,873	58.4	38.0	20.6	15.3	4.3	33.7	8.2	3.4
性別	男性	916	61.5	34.5	17.5	11.5	5.0	32.6	10.0	3.4
	女性	957	55.4	41.3	23.6	18.9	3.7	34.7	6.4	3.4
年代別	10代	113	41.6	31.0	33.6	23.0	6.2	22.1	6.2	1.8
	20代	470	54.9	35.7	26.0	17.4	4.5	30.0	7.9	2.3
	30代	525	60.2	43.0	21.3	15.8	4.4	39.2	6.3	1.7
	40代	412	62.6	40.5	17.0	15.0	4.4	36.4	9.5	5.1
	50代	233	63.9	35.6	13.3	9.4	3.4	33.9	10.3	5.2
	60代	98	56.1	26.5	11.2	7.1	3.1	26.5	9.2	8.2
	70代以上	22	45.5	27.3	9.1	18.2	4.5	18.2	18.2	4.5
性年代別	男性10代	52	50.0	34.6	26.9	15.4	13.5	17.3	9.6	-
	女性10代	61	34.4	27.9	39.3	29.5	-	26.2	3.3	3.3
	男性20代	194	54.1	29.4	23.2	13.4	6.7	28.4	9.8	3.1
	女性20代	276	55.4	40.2	27.9	20.3	2.9	31.2	6.5	1.8
	男性30代	239	62.8	37.7	18.0	12.1	6.3	33.9	7.9	1.3
	女性30代	286	58.0	47.6	24.1	18.9	2.8	43.7	4.9	2.1
	男性40代	214	67.3	41.1	16.4	10.7	2.8	36.0	9.3	4.7
	女性40代	198	57.6	39.9	17.7	19.7	6.1	36.9	9.6	5.6
	男性50代	143	68.5	34.3	11.2	8.4	2.8	39.9	11.2	3.5
	女性50代	90	56.7	37.8	16.7	11.1	4.4	24.4	8.9	7.8
	男性60代	58	53.4	19.0	10.3	6.9	1.7	29.3	15.5	10.3
	女性60代	40	60.0	37.5	12.5	7.5	5.0	22.5	-	5.0
	男性70代以上	16	56.3	18.8	6.3	18.8	-	18.8	25.0	6.3
	女性70代以上	6	16.7	50.0	16.7	16.7	16.7	16.7	-	-

■...全体比10pt以上 ■...全体比5pt以上 ■...全体比5pt以下 ■...全体比10pt以下

※nが30未満の時は参考値

Q24. 実際に会った結果、何か起こりましたか。あてはまるものを全て選んでください。(複数選択可)

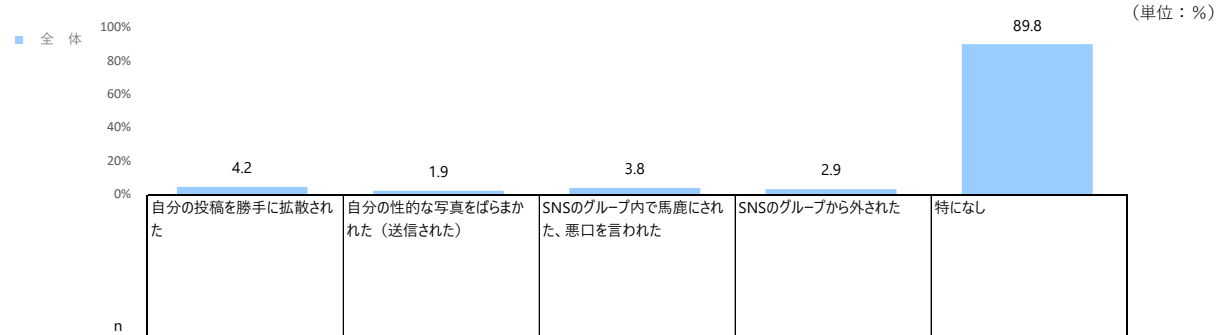


		n	プロフィールとは異なる性別、人、人数が来た等予想外なことが発生	金銭トラブル	身の危険を感じた	予定通り、目的を果たした	楽しかった	交流が深まった	その他
全体		1,873	1.0	4.4	8.6	45.8	65.7	55.6	2.5
性別	男性	916	0.9	6.4	8.4	46.1	63.5	54.8	1.9
	女性	957	1.0	2.5	8.8	45.6	67.8	56.3	3.1
年代別	10代	113	-	7.1	16.8	38.1	60.2	46.9	0.9
	20代	470	0.6	6.8	13.0	45.3	62.8	50.9	1.7
	30代	525	1.0	3.6	9.0	49.3	66.9	58.1	2.7
	40代	412	1.7	4.6	6.1	47.8	68.9	56.8	2.9
	50代	233	0.4	1.3	3.0	41.6	66.5	60.5	1.3
	60代	98	2.0	1.0	1.0	35.7	66.3	59.2	8.2
	70代以上	22	-	4.5	4.5	63.6	59.1	50.0	4.5
性年代別	男性10代	52	-	13.5	21.2	46.2	44.2	42.3	-
	女性10代	61	-	1.6	13.1	31.1	73.8	50.8	1.6
	男性20代	194	-	10.3	13.4	44.3	59.3	46.4	1.5
	女性20代	276	1.1	4.3	12.7	46.0	65.2	54.0	1.8
	男性30代	239	0.8	5.4	9.2	48.5	62.3	56.9	2.1
	女性30代	286	1.0	2.1	8.7	50.0	70.6	59.1	3.1
	男性40代	214	2.3	7.0	6.5	47.2	70.1	58.4	1.4
	女性40代	198	1.0	2.0	5.6	48.5	67.7	55.1	4.5
	男性50代	143	0.7	2.1	2.1	43.4	69.2	60.1	1.4
	女性50代	90	-	-	4.4	38.9	62.2	61.1	1.1
	男性60代	58	-	-	1.7	37.9	62.1	60.3	6.9
	女性60代	40	5.0	2.5	-	32.5	72.5	57.5	10.0
	男性70代以上	16	-	6.3	-	68.8	62.5	50.0	-
	女性70代以上	6	-	-	16.7	50.0	50.0	50.0	16.7

■...全体比10pt以上 ■...全体比5pt以上 ■...全体比5pt以下 ■...全体比10pt以下

※nが30未満の時は参考値

Q25. 以下の様な経験はありますか？（複数選択可）



		n	自分の投稿を勝手に拡散された	自分の性的な写真をばらまかれた（送信された）	SNSのグループ内で馬鹿にされた、悪口を言われた	SNSのグループから外された	特になし
全体		5,000	4.2	1.9	3.8	2.9	89.8
性別	男性	2,542	5.4	2.4	5.0	3.6	87.5
	女性	2,458	3.1	1.4	2.6	2.2	92.2
年代別	10代	427	6.3	2.6	5.9	4.0	86.2
	20代	1,098	4.8	3.9	6.6	4.7	84.2
	30代	1,038	5.4	2.0	4.1	3.7	88.0
	40代	1,030	4.1	1.5	2.7	2.0	91.7
	50代	731	2.3	0.4	2.2	2.1	94.7
	60代	459	2.6	-	1.3	0.9	95.4
	70代以上	217	2.3	0.5	-	-	97.2
性年代別	男性10代	185	7.0	3.8	7.6	4.9	83.8
	女性10代	242	5.8	1.7	4.5	3.3	88.0
	男性20代	478	7.1	5.0	10.0	5.4	78.9
	女性20代	620	3.1	3.1	3.9	4.2	88.4
	男性30代	491	7.7	3.7	6.5	5.7	82.7
	女性30代	547	3.3	0.5	2.0	1.8	92.7
	男性40代	532	5.1	1.7	3.9	3.0	89.1
	女性40代	498	3.0	1.2	1.4	1.0	94.4
	男性50代	411	2.2	0.5	1.9	2.4	94.4
	女性50代	320	2.5	0.3	2.5	1.6	95.0
	男性60代	295	3.7	-	1.0	1.0	94.6
	女性60代	164	0.6	-	1.8	0.6	97.0
	男性70代以上	150	2.7	-	-	-	97.3
	女性70代以上	67	1.5	1.5	-	-	97.0

■・・・全体比10pt以上 ■・・・全体比5pt以上 ■・・・全体比5pt以下 ■・・・全体比10pt以下

※nが30未満の時は参考値