

## 2011年第3四半期 [7月～9月] コンピュータウイルス届出状況

IPA（独立行政法人情報処理推進機構、理事長：藤江 一正）は、2011年第3四半期 [7月～9月] のコンピュータウイルス届出状況を集計しました。

### 1.届出件数

2011年第3四半期 [7月～9月] の届出件数は合計 2,901 件となりました。下記グラフ（図 1）は、IPA が受け付けた四半期（3ヶ月）ごとの届出件数の推移を示したものです。

図 1 で示すように、届出件数は 2011 年第 2 四半期の 3,396 件から減少傾向での推移となりました。

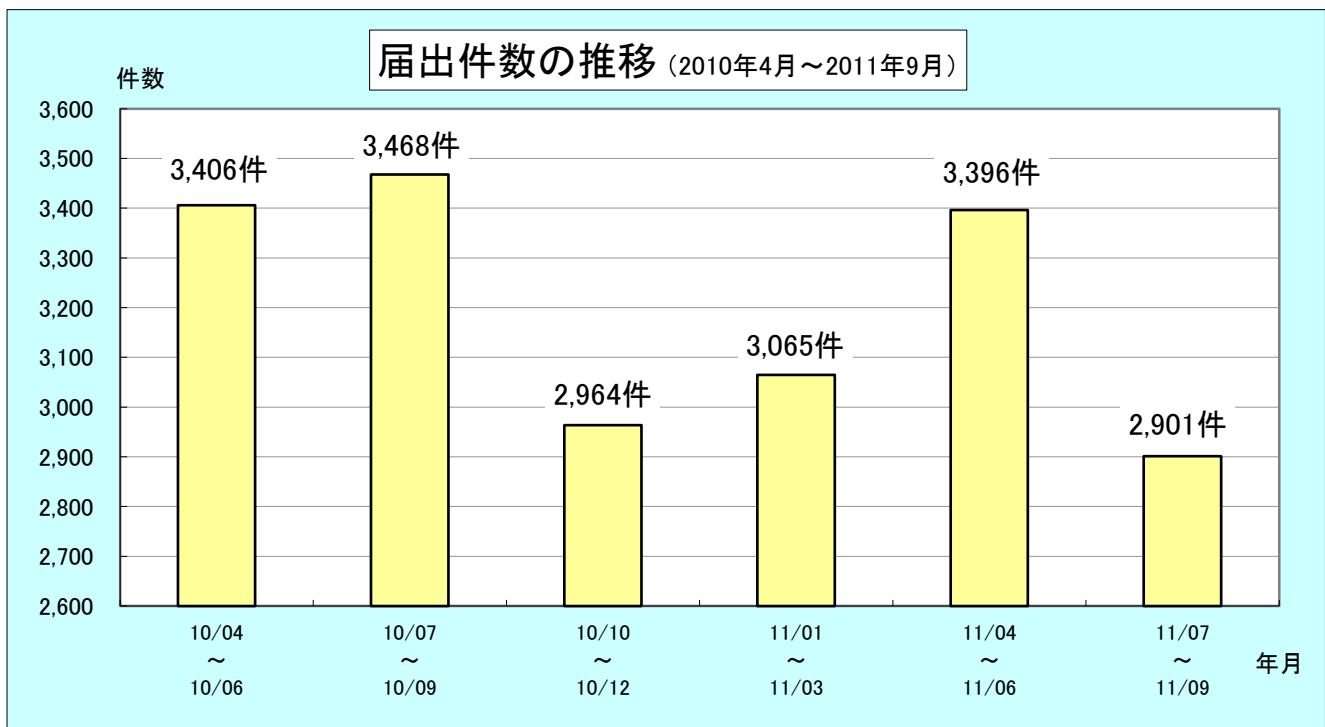


図 1：届出件数の推移

### 2.ウイルス検出数

2011年第3四半期のウイルス検出数は約7万個と、2011年第2四半期の約9万個から減少での推移となりました。2010年第2四半期の約13万個と比較すると約1/2となり、大幅な減少傾向となっています。

W32/Netsky の検出数が全体の多くを占めていますが、減少傾向にあります。それとは対照的に、W32/Mydoom の検出数が 2011 年第 2 四半期より増加傾向にあり、W32/Netsky と同水準に近づきつつあります。

検出数の報告のほとんどは、メールの添付ファイルからウイルスを検知したのとなっています。メール経由で届くウイルスへの対策が着実に浸透しているため、検出数が減少傾向にあるものと推測されます。

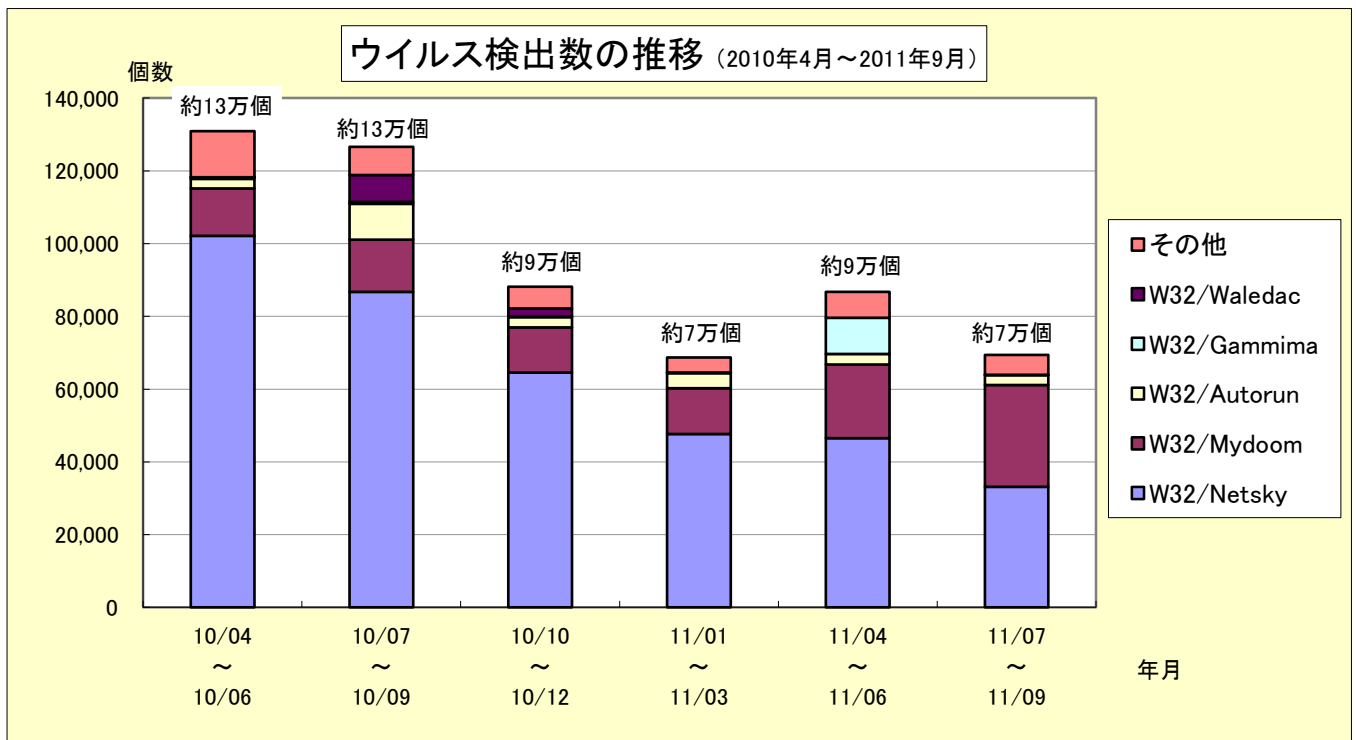


図 2 : ウイルス検出数の推移

### 3. ウイルス別届出件数

依然として、W32/Netskyの届出が最も多くなっています。しかし、2011年第3四半期に入ると、W32/Netskyは減少傾向となり、W32/Mydoomは増加傾向にあります。

ウイルスによる感染被害に遭わないよう、修正プログラムの適用、セキュリティ対策ソフトの活用、添付ファイルの取り扱いに注意し、日頃からセキュリティ対策を継続して実施するようにしてください。

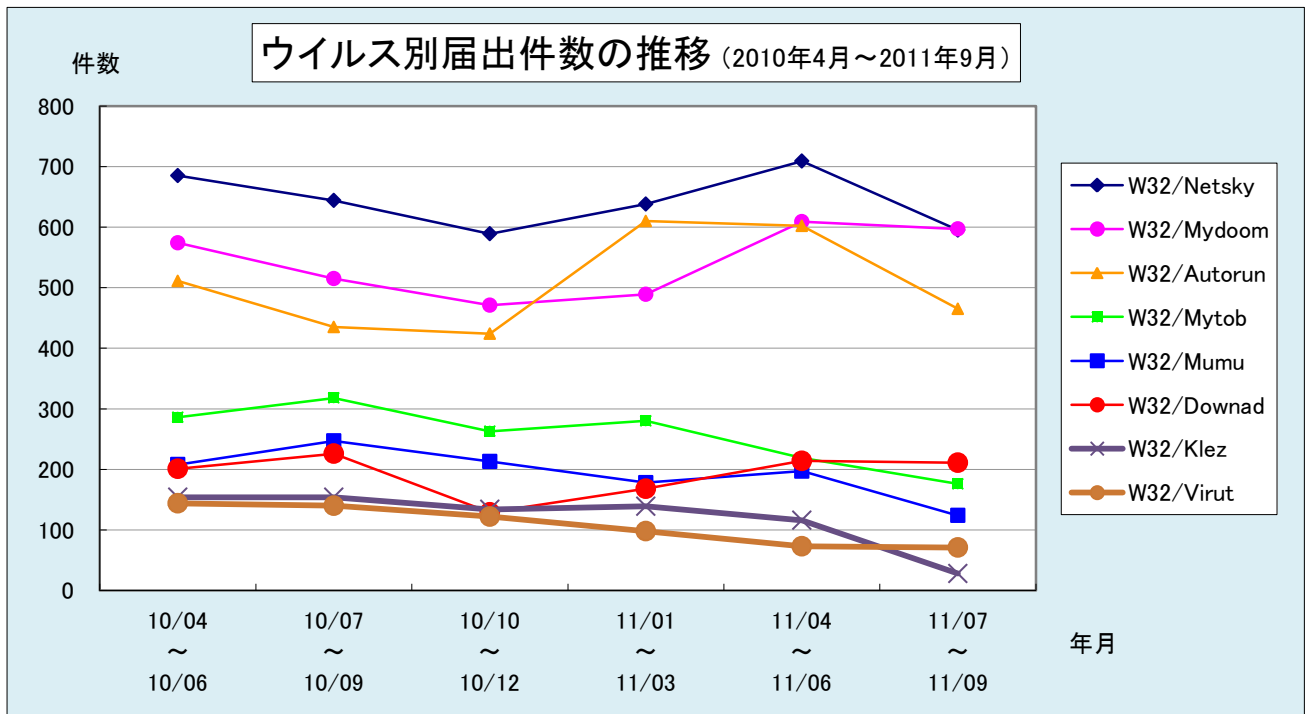


図 3 : ウイルス別届出件数の推移

#### ■ お問い合わせ先

IPA 技術本部 セキュリティセンター 加賀谷／宮本  
 Tel:03-5978-7591 Fax:03-5978-7518 E-mail:[isec-info@ipa.go.jp](mailto:isec-info@ipa.go.jp)