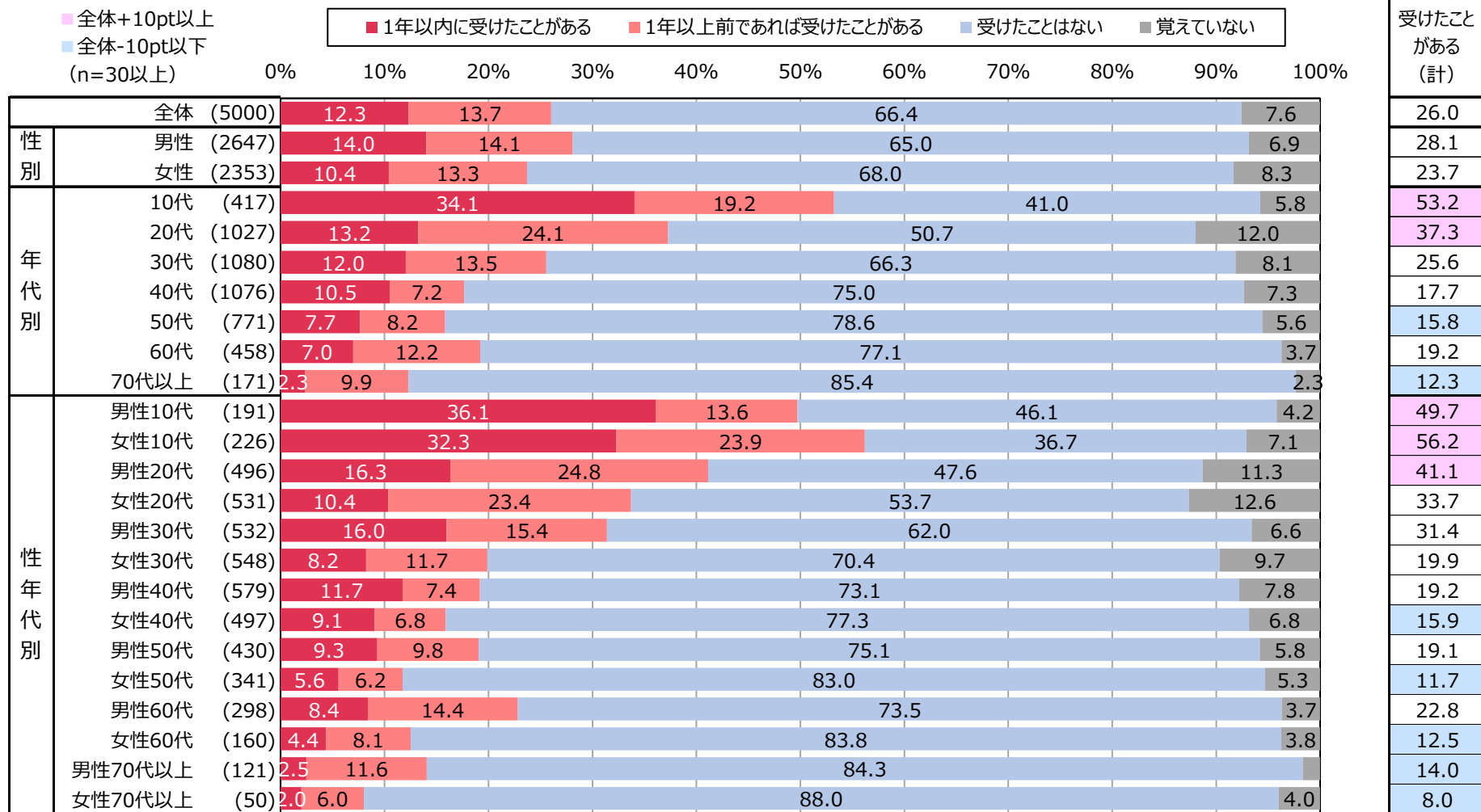


2021年度 情報セキュリティの倫理に対する意識調査 -性別・年代軸-

Q1 インターネットや情報に関する倫理教育(SNS投稿やインターネット利用時に留意すべきこと)を受けたことがありますか。あてはまるものを選択してください。(お答えは1つ)

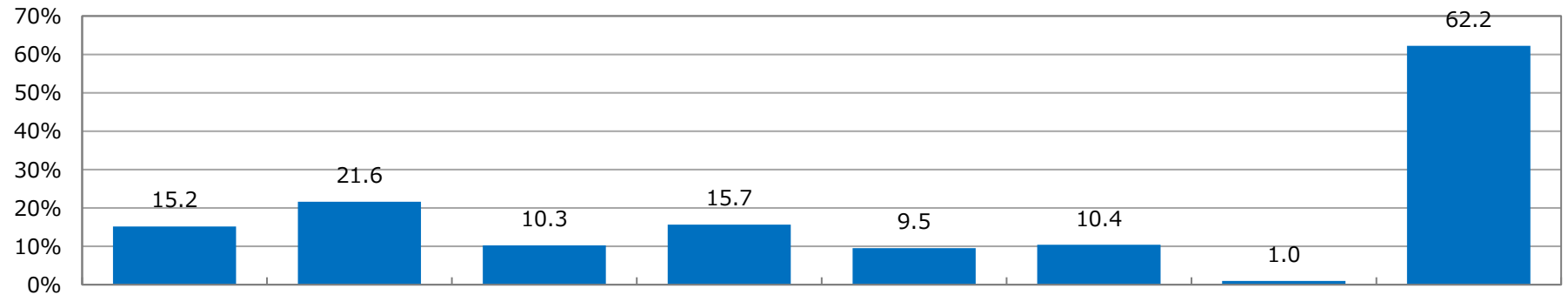


2%未満の数値ラベルは非表示

2021年度 情報セキュリティの倫理に対する意識調査 -性別・年代軸-

Q2 あなたは次に挙げるような情報をSNS等で拡散※したことはありますか。これまでに経験があるものをすべて選択してください。(お答えはいくつでも)

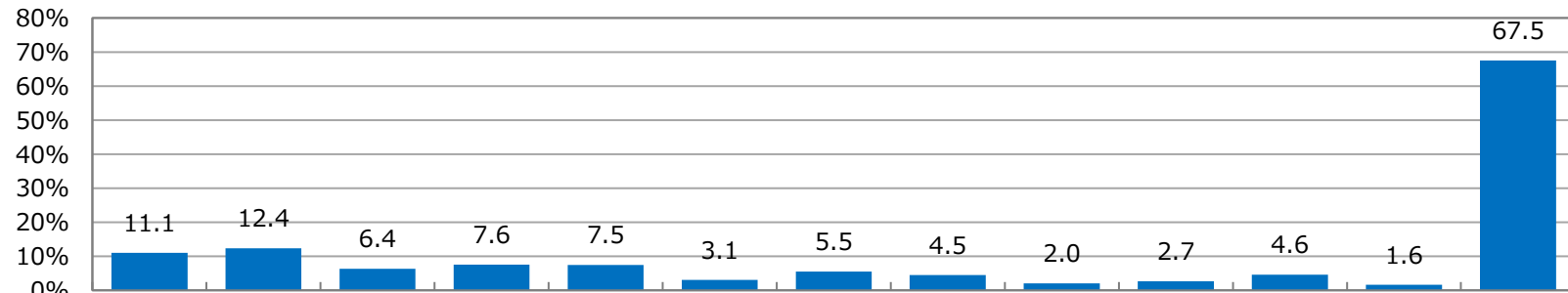
※拡散とはシェアやリツイート等、他人が投稿・公開した情報をコピーまたは引用して投稿することです。(URLを貼る行為や他人の投稿のスクリーンショットを貼ることも含まれます。)



		n=	気象・災害情報	ニュース	友人・知人の近況	商品・店・サービスの宣伝	仕事や生活における便利な工夫やコツ(ライフハック)	支援・応援メッセージ	その他	自分で書いた文章・撮った写真・作った画像・動画等の投稿のみで、拡散はしたこと
全体		5000	15.2	21.6	10.3	15.7	9.5	10.4	1.0	62.2
性別	男性	2647	16.7	23.7	10.4	15.0	8.8	10.1	0.7	61.2
	女性	2353	13.4	19.2	10.1	16.4	10.4	10.7	1.3	63.3
年代別	10代	417	15.8	20.1	20.9	12.7	10.3	16.1	-	59.5
	20代	1027	22.5	29.3	15.0	20.0	14.7	10.5	1.2	50.4
	30代	1080	15.5	23.7	10.3	15.5	11.9	10.0	1.2	59.3
	40代	1076	16.1	22.9	8.4	17.7	8.6	11.2	0.4	62.3
	50代	771	10.2	15.2	4.9	11.9	4.4	8.8	1.2	73.2
	60代	458	7.0	14.0	5.7	8.5	4.8	8.7	1.1	74.2
	70代以上	171	6.4	7.0	4.1	5.8	2.9	4.7	3.5	76.6
性年代別	男性10代	191	17.8	20.4	18.8	11.5	12.0	15.7	-	61.8
	女性10代	226	14.2	19.9	22.6	13.7	8.8	16.4	-	57.5
	男性20代	496	27.4	33.1	14.7	17.3	14.5	10.3	1.0	47.8
	女性20代	531	17.9	25.8	15.3	22.4	14.9	10.7	1.3	52.9
	男性30代	532	17.1	28.8	10.9	17.3	10.2	10.9	0.6	56.8
	女性30代	548	13.9	18.8	9.7	18.6	13.7	9.1	1.8	61.7
	男性40代	579	18.1	25.6	10.7	18.0	8.3	10.7	0.3	58.5
	女性40代	497	13.7	19.7	5.6	17.3	9.1	11.7	0.4	66.6
	男性50代	430	12.1	17.2	5.8	13.7	3.7	8.8	0.7	70.9
	女性50代	341	7.9	12.6	3.8	9.7	5.3	8.8	1.8	76.0
	男性60代	298	6.7	14.4	6.0	9.1	5.4	7.4	0.7	75.5
	女性60代	160	7.5	13.1	5.0	7.5	3.8	11.3	1.9	71.9
	男性70代以上	121	4.1	5.8	3.3	6.6	2.5	5.0	3.3	78.5
	女性70代以上	50	12.0	10.0	6.0	4.0	4.0	4.0	4.0	72.0

2021年度 情報セキュリティの倫理に対する意識調査 -性別・年代軸-

Q3 あなたは次に挙げるような情報をSNS等で拡散したことはありますか。あてはまるものをすべて選択してください。(お答えはいくつでも)

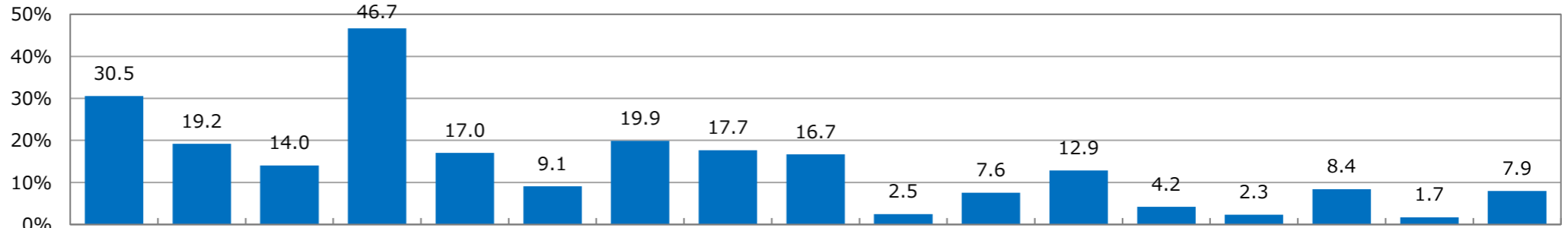


■ 全体+10pt以上
■ 全体-10pt以下
(n=30以上)

n=		いあてはまるものはな	差別的な表現を含む	内容的に不適切な情報	他人のプライバシーを侵害する情報	脅迫や犯罪行為の実行内容	具体的な個人情報の漏洩	購入した商品の客利など	へしたお店の接客など	非常識な自慢話や武勇伝	雑誌・書籍やTV番組など	芸能人の写真・映像	芸能人の著書や発言	事件の経緯や関係者の個人情報	迷惑行為の非難する内容	他人の悪意を見批判する内容
全体	1889	67.5	1.6	4.6	2.7	2.0	4.5	5.5	3.1	7.5	7.6	7.5	6.4	6.4	12.4	11.1
性別	男性	62.4	1.9	5.6	3.9	2.3	6.2	5.8	3.7	8.0	8.7	8.0	8.7	8.7	15.5	13.9
	女性	73.6	1.3	3.5	1.3	1.6	2.4	5.2	2.3	6.8	6.3	6.8	6.3	6.3	8.7	7.6
年代別	10代	52.7	1.8	4.7	4.1	4.1	7.7	8.9	6.5	11.2	15.4	11.2	11.8	11.8	14.2	13.0
	20代	64.0	1.2	6.7	3.1	2.4	5.5	4.9	3.3	9.6	7.3	9.6	7.9	7.9	14.3	10.8
	30代	67.7	2.0	5.7	2.3	2.3	4.3	6.4	3.0	5.9	8.4	5.9	6.8	6.8	13.9	13.2
	40代	69.0	2.0	3.2	3.0	1.7	2.7	5.9	2.7	6.4	7.6	6.4	4.4	4.4	12.6	12.6
	50代	76.8	1.9	1.9	1.4	-	3.9	3.4	3.4	2.4	6.8	6.8	3.4	3.4	7.2	6.3
	60代	76.3	0.8	1.7	2.5	1.7	4.2	3.4	3.4	0.8	5.9	5.9	2.5	2.5	5.9	6.8
	70代以上	82.5	-	2.5	-	-	2.5	2.5	2.5	-	-	-	5.0	5.0	7.5	5.0
性年代別	男性10代	45.2	2.7	8.2	4.1	4.1	12.3	12.3	6.8	11.0	17.8	11.0	17.8	17.8	20.5	16.4
	女性10代	58.3	1.0	2.1	4.2	4.2	4.2	6.3	6.3	11.5	13.5	11.5	7.3	7.3	9.4	10.4
	男性20代	56.8	1.5	9.7	5.4	3.1	7.7	4.2	4.6	10.4	8.1	10.4	12.4	12.4	17.0	15.1
	女性20代	71.6	0.8	3.6	0.8	1.6	3.2	5.6	2.0	8.8	6.4	8.8	3.2	3.2	11.6	6.4
	男性30代	60.4	1.7	6.1	3.5	2.6	6.1	7.8	2.6	6.5	11.7	6.5	10.4	10.4	17.4	17.0
	女性30代	75.7	2.4	5.2	1.0	1.9	2.4	4.8	4.8	3.3	5.2	5.2	2.9	2.9	10.0	9.0
	男性40代	63.3	2.9	3.8	4.2	2.9	3.8	5.4	4.2	4.2	8.3	8.3	5.8	5.8	15.8	15.4
	女性40代	77.1	0.6	2.4	1.2	-	1.2	3.6	6.6	0.6	6.0	3.6	2.4	2.4	7.8	8.4
	男性50代	74.4	1.6	1.6	1.6	-	6.4	5.6	4.0	3.2	3.2	5.6	3.2	3.2	10.4	7.2
	女性50代	80.5	2.4	2.4	1.2	-	-	8.5	2.4	1.2	3.7	8.5	3.7	3.7	2.4	4.9
	男性60代	75.3	1.4	-	4.1	-	4.1	6.8	2.7	1.4	2.7	6.8	2.7	2.7	9.6	8.2
	女性60代	77.8	-	4.4	-	4.4	4.4	4.4	4.4	-	4.4	4.4	2.2	2.2	-	4.4
男性70代以上	80.8	-	3.8	-	-	3.8	-	3.8	-	-	-	3.8	3.8	7.7	3.8	
女性70代以上	85.7	-	-	-	-	-	-	-	-	-	-	7.1	7.1	7.1	7.1	

2021年度 情報セキュリティの倫理に対する意識調査 -性別・年代軸-

Q4 SNS等で情報を拡散する主な理由は何ですか。あてはまるものをすべて選択してください。(お答えはいくつでも)

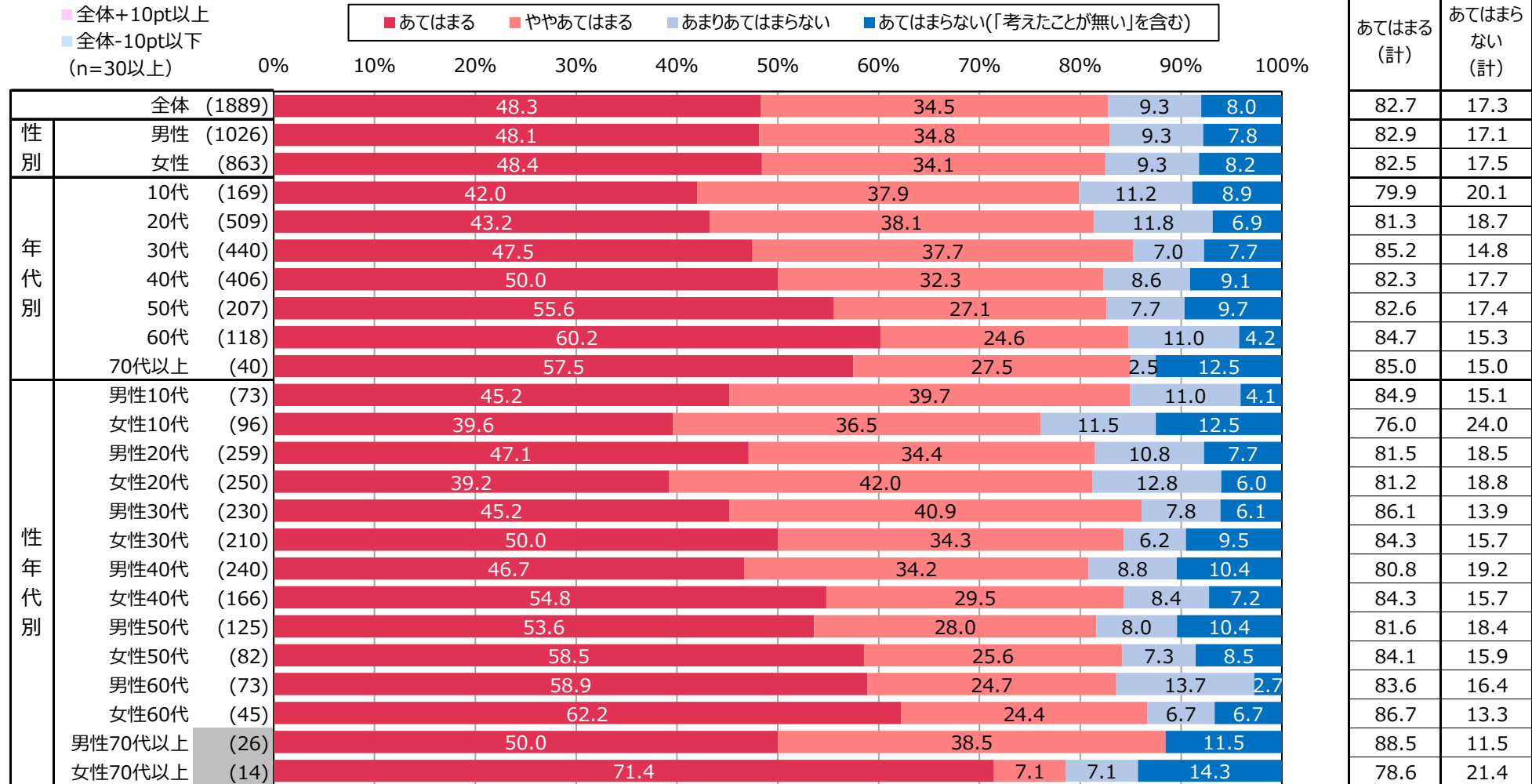


	n=	理由																	
		交流のため	楽しいから	自己表現のため	情報や知識を共有する	共感を得たいため	自分の意見の裏付け	お気に入り商品の紹介	注意を呼びかけたい	備忘録・記録のため	インターネット広告	購入した商品やサービス	サポートや投稿者のため	間違い投稿者への指摘	批判的投稿者への指摘	社会的な問題提起	その他	特になんとな	
全体	1889	30.5	19.2	14.0	46.7	17.0	9.1	19.9	17.7	16.7	2.5	7.6	12.9	4.2	2.3	8.4	1.7	7.9	
性別																			
男性	1026	33.0	20.4	16.3	45.5	19.3	10.4	15.3	18.0	13.8	3.5	7.5	12.4	5.4	2.9	9.5	1.4	8.7	
女性	863	27.6	17.7	11.4	48.1	14.4	7.4	25.4	17.3	20.0	1.3	7.6	13.4	2.8	1.6	7.2	2.1	7.1	
年代別																			
10代	169	47.9	29.6	14.2	37.3	22.5	9.5	19.5	14.2	11.8	4.1	6.5	10.1	4.1	3.0	4.1	0.6	7.1	
20代	509	31.4	22.8	15.9	49.1	17.5	10.4	16.9	15.9	19.4	2.8	8.3	9.8	4.7	2.6	7.7	1.0	7.5	
30代	440	31.4	19.1	17.0	43.4	20.0	9.8	19.5	15.2	18.9	2.0	6.8	14.5	4.5	3.2	9.8	1.8	8.0	
40代	406	27.3	16.7	10.8	49.8	14.0	8.9	22.9	21.9	15.0	2.5	8.1	15.8	5.2	2.0	8.1	2.2	8.9	
50代	207	20.3	14.5	13.5	48.3	11.1	6.3	24.6	22.2	16.4	3.4	6.8	15.0	-	1.4	9.2	3.4	8.7	
60代	118	29.7	10.2	6.8	50.8	15.3	5.1	16.9	15.3	14.4	-	7.6	12.7	5.9	0.8	11.9	0.8	4.2	
70代以上	40	25.0	5.0	12.5	40.0	22.5	10.0	17.5	22.5	2.5	-	10.0	5.0	-	-	10.0	2.5	15.0	
性年代別																			
男性10代	73	49.3	27.4	23.3	45.2	23.3	11.0	21.9	15.1	11.0	6.8	9.6	12.3	5.5	4.1	4.1	-	8.2	
女性10代	96	46.9	31.3	7.3	31.3	21.9	8.3	17.7	13.5	12.5	2.1	4.2	8.3	3.1	2.1	4.2	1.0	6.3	
男性20代	259	34.4	24.3	17.0	48.6	19.3	12.4	13.5	15.4	14.7	4.2	8.5	10.8	5.8	3.5	10.8	0.8	7.3	
女性20代	250	28.4	21.2	14.8	49.6	15.6	8.4	20.4	16.4	24.4	1.2	8.0	8.8	3.6	1.6	4.4	1.2	7.6	
男性30代	230	34.3	21.3	20.9	39.6	23.5	12.6	11.7	14.3	13.9	2.6	5.7	12.6	7.0	3.9	9.1	1.7	9.1	
女性30代	210	28.1	16.7	12.9	47.6	16.2	6.7	28.1	16.2	24.3	1.4	8.1	16.7	1.9	2.4	10.5	1.9	6.7	
男性40代	240	31.7	21.3	13.3	45.4	17.1	9.6	16.3	22.1	12.9	3.8	7.9	12.9	5.8	2.9	8.3	1.3	10.8	
女性40代	166	21.1	10.2	7.2	56.0	9.6	7.8	32.5	21.7	18.1	0.6	8.4	19.9	4.2	0.6	7.8	3.6	6.0	
男性50代	125	22.4	14.4	14.4	45.6	12.0	5.6	19.2	23.2	15.2	4.0	5.6	14.4	-	1.6	10.4	3.2	10.4	
女性50代	82	17.1	14.6	12.2	52.4	9.8	7.3	32.9	20.7	18.3	2.4	8.5	15.9	-	1.2	7.3	3.7	6.1	
男性60代	73	32.9	9.6	6.8	54.8	16.4	8.2	15.1	16.4	19.2	-	8.2	13.7	8.2	-	12.3	-	2.7	
女性60代	45	24.4	11.1	6.7	44.4	13.3	-	20.0	13.3	6.7	-	6.7	11.1	2.2	2.2	11.1	2.2	6.7	
男性70代以上	26	26.9	3.8	11.5	42.3	34.6	7.7	19.2	26.9	-	-	11.5	7.7	-	-	11.5	3.8	7.7	
女性70代以上	14	21.4	7.1	14.3	35.7	-	14.3	14.3	14.3	7.1	-	7.1	-	-	-	7.1	-	28.6	

2021年度 情報セキュリティの倫理に対する意識調査 -性別・年代軸-

Q5S1 SNS等で他者の投稿を拡散するとき、どの様なことを心がけていますか。ご自分の考え方に最も近いものを選択してください。(お答えは1つ)

[元の投稿が正確かどうかを確認する]

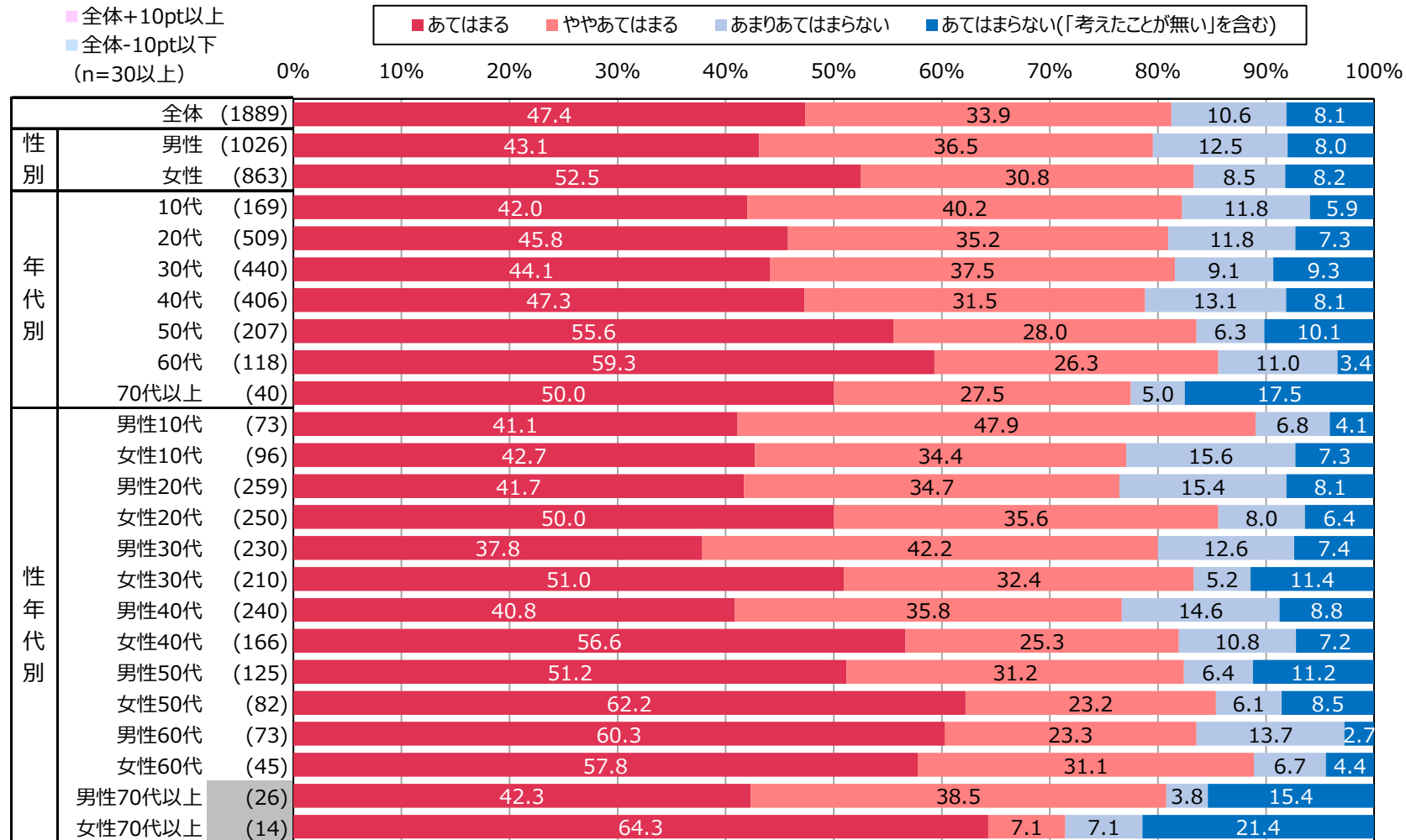


2%未満の数値ラベルは非表示

2021年度 情報セキュリティの倫理に対する意識調査 -性別・年代軸-

Q5S2 SNS等で他者の投稿を拡散するとき、どの様なことを心がけていますか。ご自分の考え方に最も近いものを選択してください。(お答えは1つ)

[元の投稿が人の感情を害さない内容かどうかを確認する]



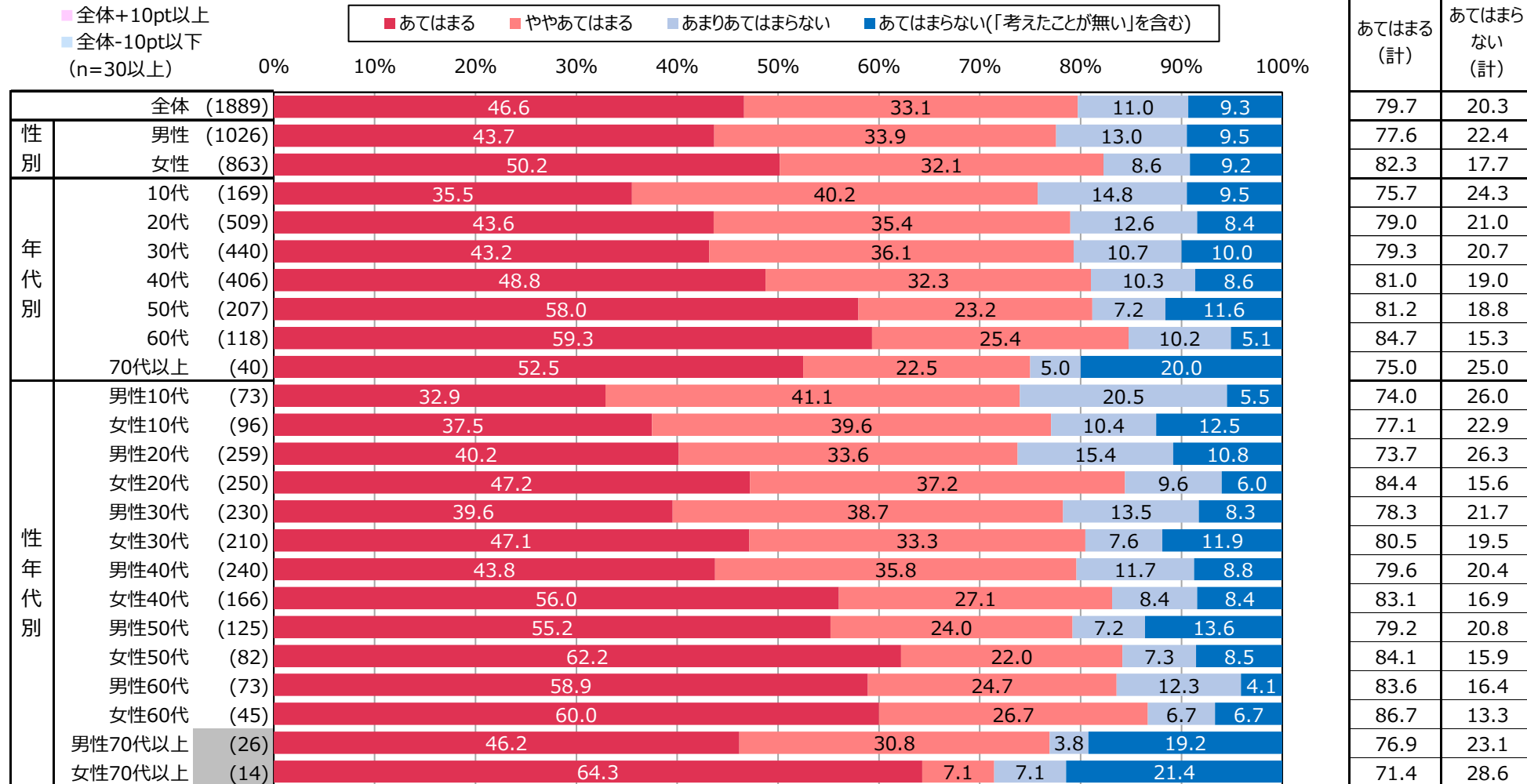
あてはまる (計)	あてはまらない (計)
81.3	18.7
79.5	20.5
83.3	16.7
82.2	17.8
80.9	19.1
81.6	18.4
78.8	21.2
83.6	16.4
85.6	14.4
77.5	22.5
89.0	11.0
77.1	22.9
76.4	23.6
85.6	14.4
80.0	20.0
83.3	16.7
76.7	23.3
81.9	18.1
82.4	17.6
85.4	14.6
83.6	16.4
88.9	11.1
80.8	19.2
71.4	28.6

2%未満の数値ラベルは非表示

2021年度 情報セキュリティの倫理に対する意識調査 -性別・年代軸-

Q5S3 SNS等で他者の投稿を拡散するとき、どの様なことを心がけていますか。ご自分の考え方に最も近いものを選択してください。(お答えは1つ)

[元の投稿が人に非難される内容でないかどうかを確認する]

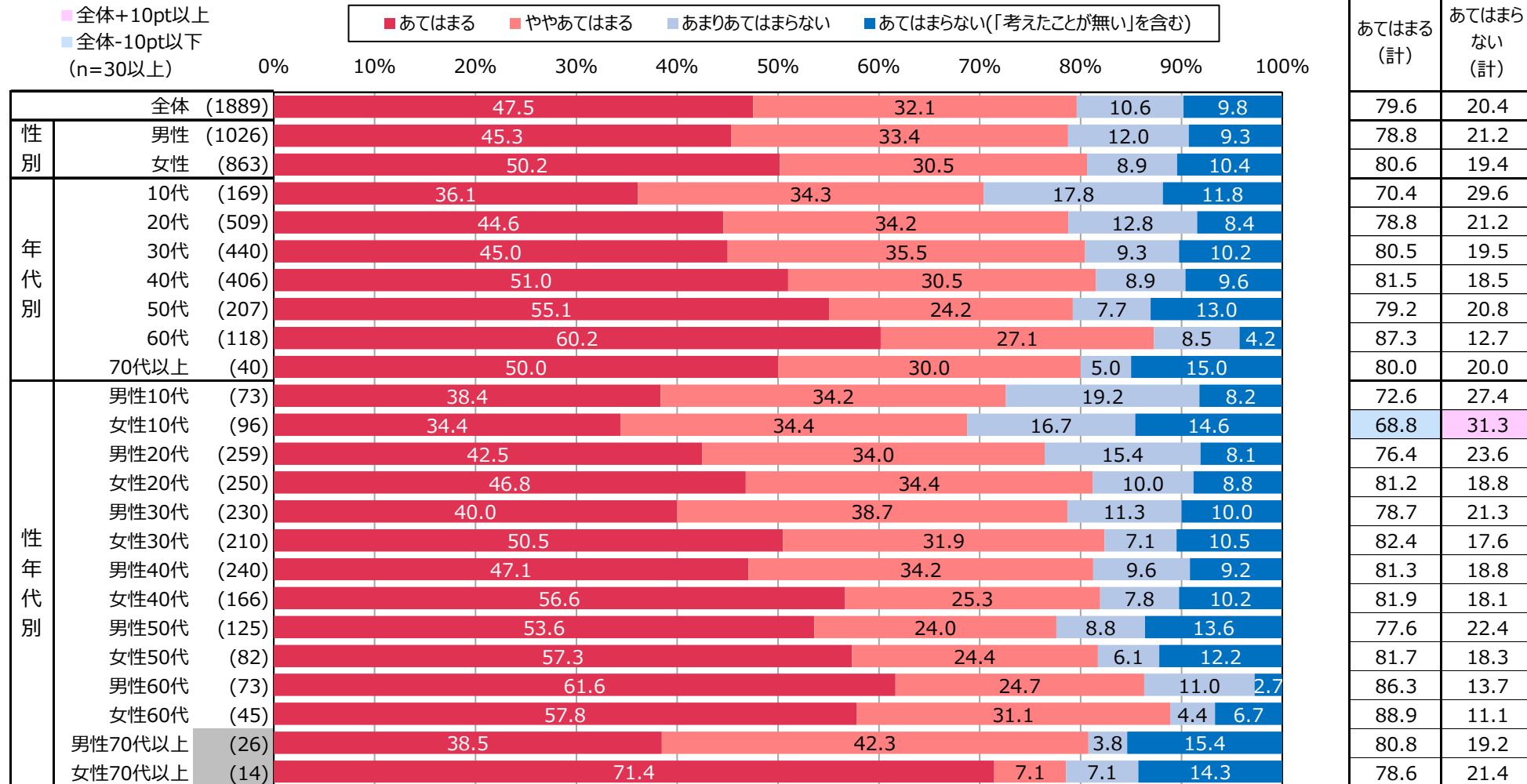


2%未満の数値ラベルは非表示

2021年度 情報セキュリティの倫理に対する意識調査 -性別・年代軸-

Q5S4 SNS等で他者の投稿を拡散するとき、どの様なことを心がけていますか。ご自分の考え方に最も近いものを選択してください。(お答えは1つ)

[元の投稿が差別表現を含まないかどうかを確認する]

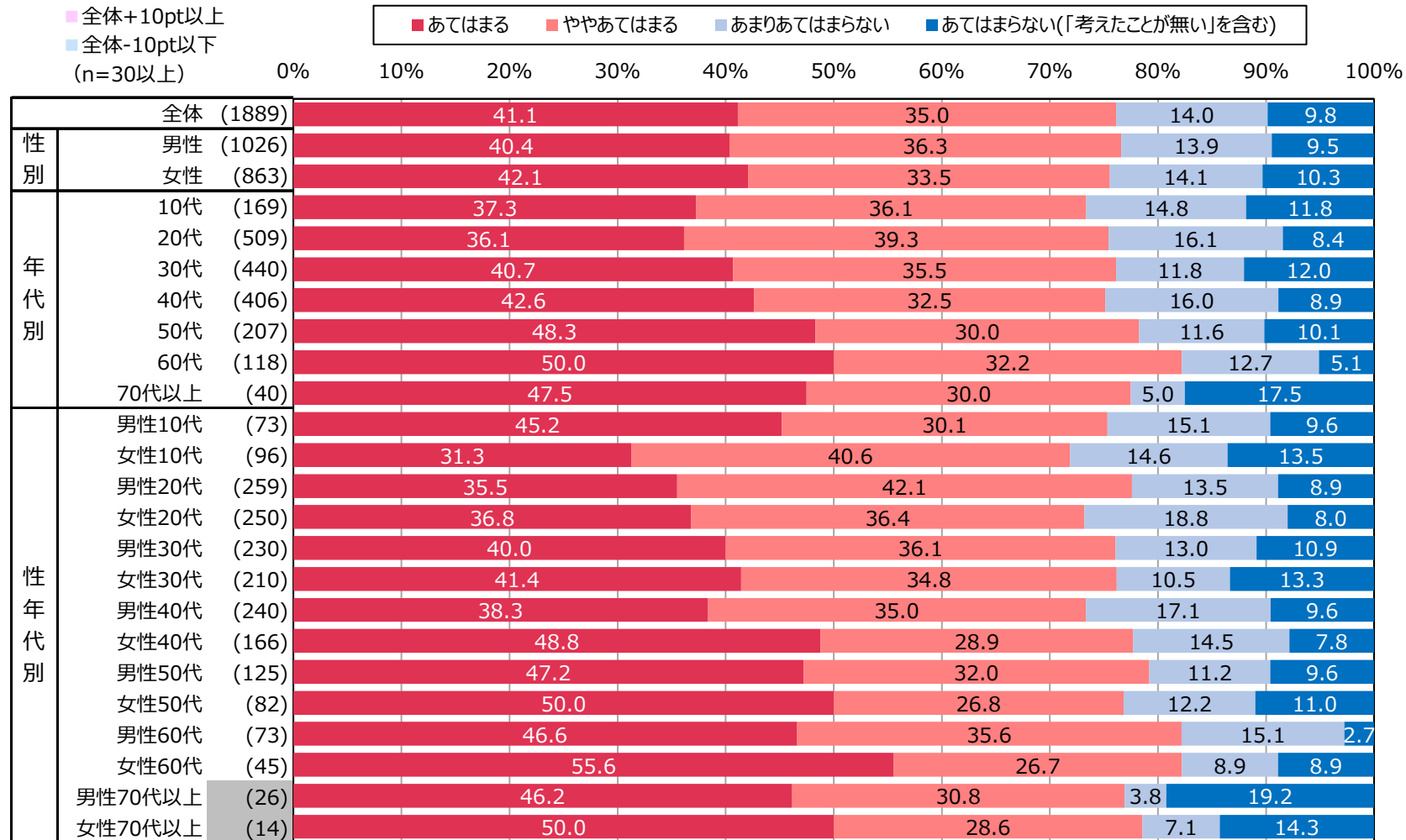


2%未満の数値ラベルは非表示

2021年度 情報セキュリティの倫理に対する意識調査 -性別・年代軸-

Q5S5 SNS等で他者の投稿を拡散するとき、どの様なことを心がけていますか。ご自分の考え方に最も近いものを選択してください。(お答えは1つ)

[拡散することで生じる責任について意識する]



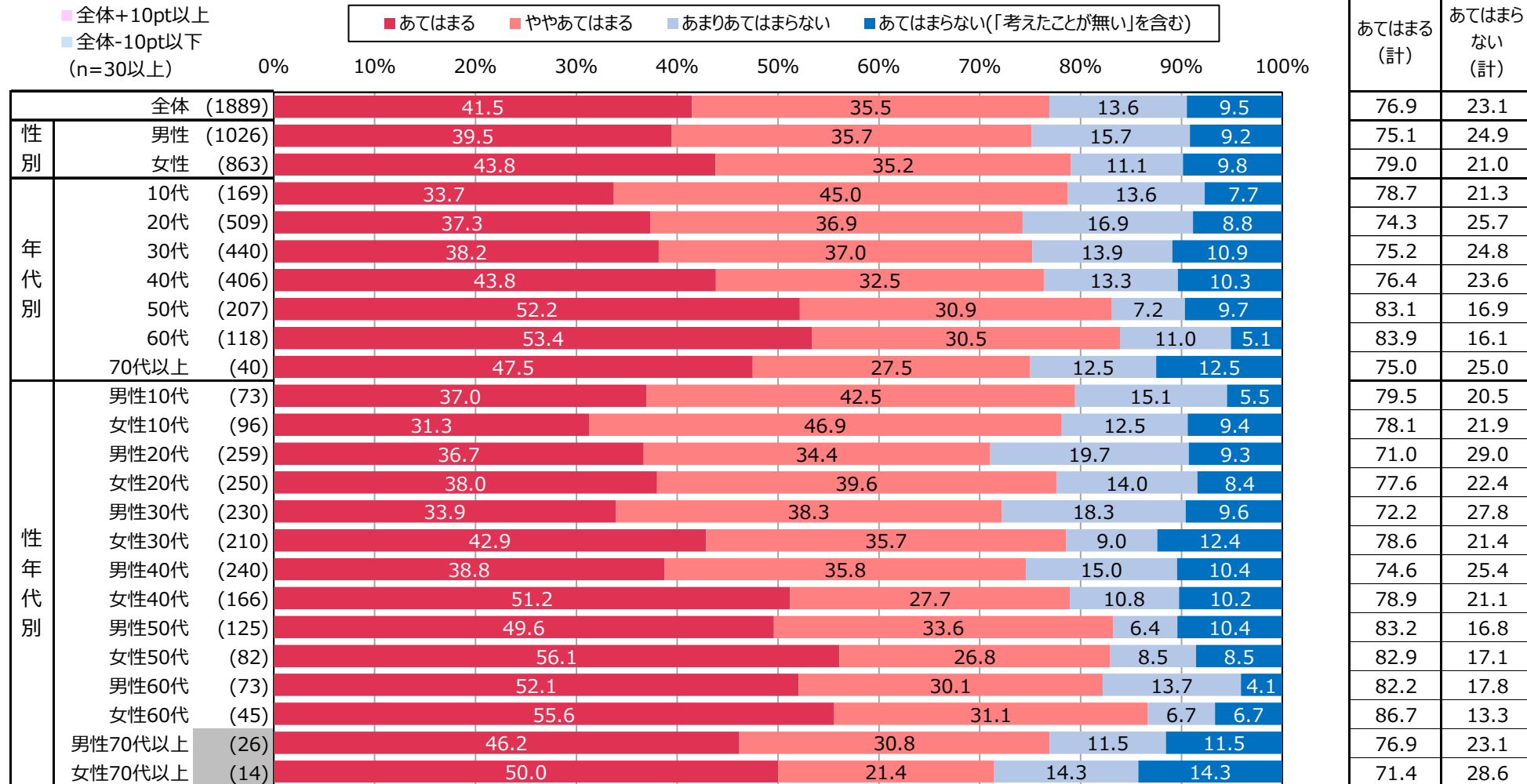
あてはまる (計)	あてはまらない (計)
76.1	23.9
76.6	23.4
75.6	24.4
73.4	26.6
75.4	24.6
76.1	23.9
75.1	24.9
78.3	21.7
82.2	17.8
77.5	22.5
75.3	24.7
71.9	28.1
77.6	22.4
73.2	26.8
76.1	23.9
76.2	23.8
73.3	26.7
77.7	22.3
79.2	20.8
76.8	23.2
82.2	17.8
82.2	17.8
76.9	23.1
78.6	21.4

2%未満の数値ラベルは非表示

2021年度 情報セキュリティの倫理に対する意識調査 -性別・年代軸-

Q5S6 SNS等で他者の投稿を拡散するとき、どの様なことを心がけていますか。ご自分の考え方に最も近いものを選択してください。(お答えは1つ)

[拡散することで他人や企業に迷惑をかけないかどうかを確認する]

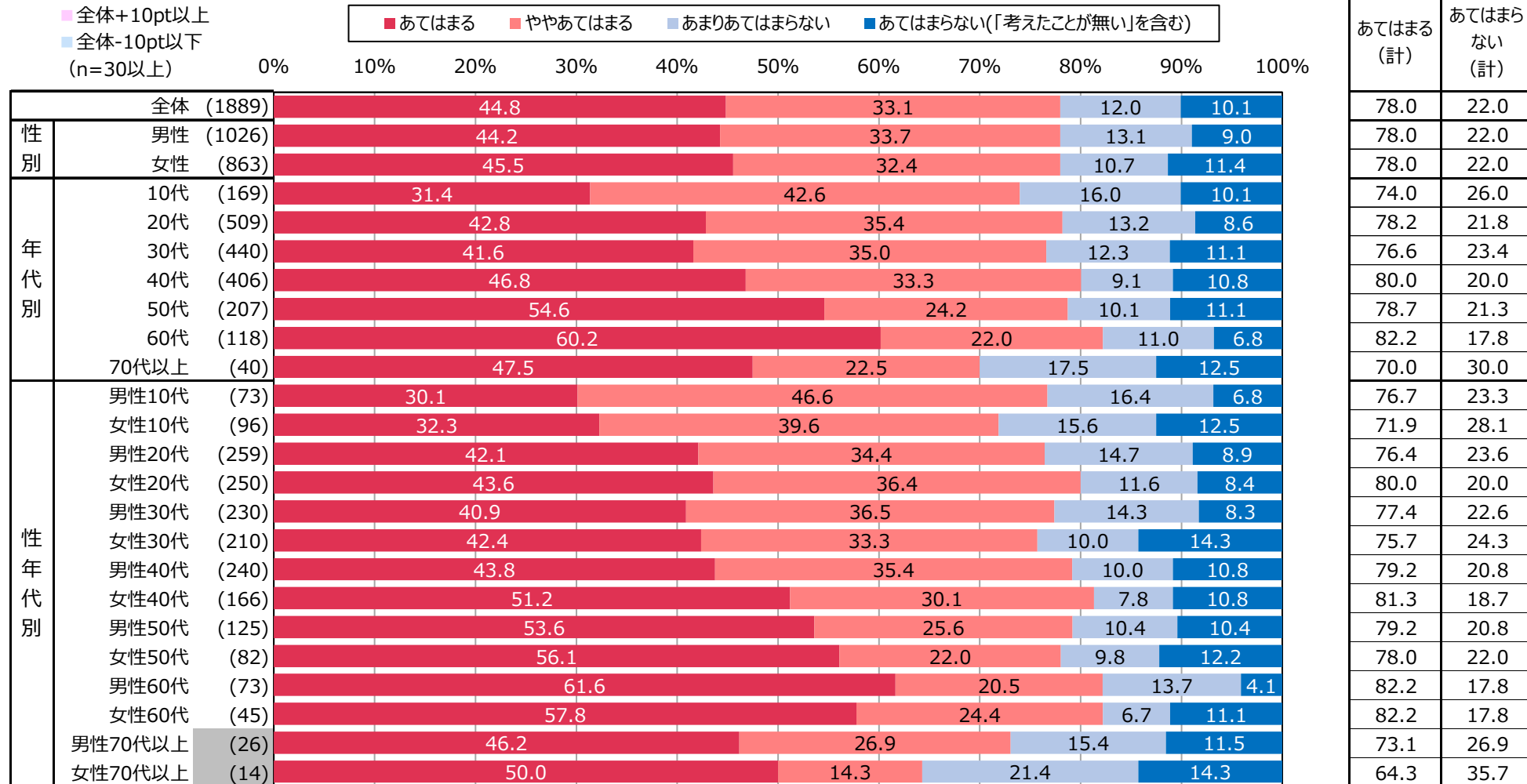


2%未満の数値ラベルは非表示

2021年度 情報セキュリティの倫理に対する意識調査 -性別・年代軸-

Q5S7 SNS等で他者の投稿を拡散するとき、どの様なことを心がけていますか。ご自分の考え方に最も近いものを選択してください。(お答えは1つ)

[拡散することで法律に違反しないかどうかを確認する]

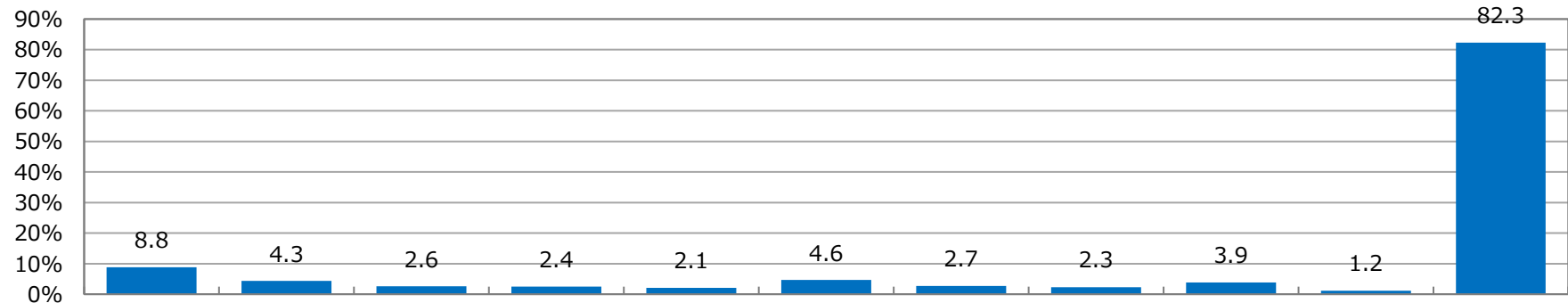


2%未満の数値ラベルは非表示

2021年度 情報セキュリティの倫理に対する意識調査 -性別・年代軸-

Q6 次のような内容の投稿※をしたことがありますか。あてはまるものをすべて選択してください。(お答えはいくつでも)

※ここでいう投稿とは、他者が書いた内容の拡散ではなく、あなた自身が文字入力やファイルアップロードをすることを意味します。

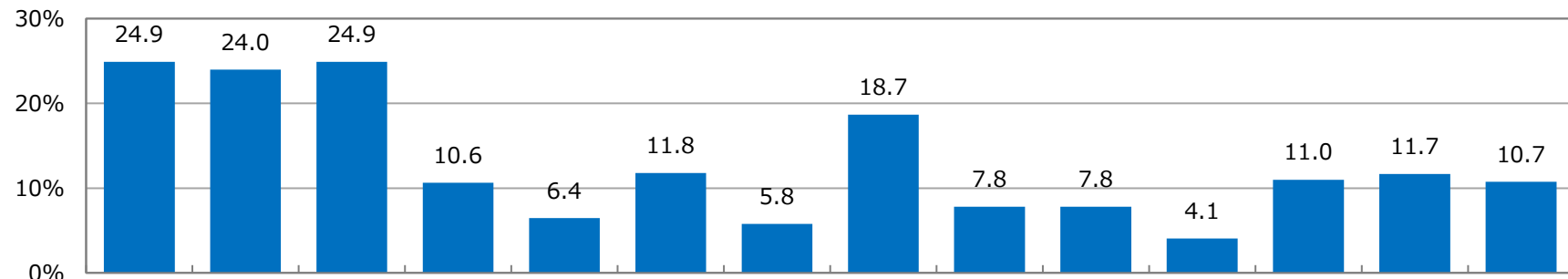


● 全体+10pt以上
 ● 全体-10pt以下 (n=30以上)

		n=	企業、店、商品、サービスなどの批判	他者を見下し(みくだし)たり、けなしたりする内容	他者の身体的特徴をあざ笑ったり、馬鹿にする内容	他者の人格を否定するような内容	他者の不幸を願う内容	他者の発言を非難する内容	不確かなことや、噂が含まれる内容	性的な内容	他人がした迷惑行為の様子や内容	冗談のつもりで書いた嘘の情報	あてはまるものはない
全体		5000	8.8	4.3	2.6	2.4	2.1	4.6	2.7	2.3	3.9	1.2	82.3
性別	男性	2647	11.3	5.5	3.5	3.1	2.5	5.6	3.4	3.0	3.6	1.7	78.6
	女性	2353	6.1	3.0	1.5	1.7	1.6	3.5	2.0	1.6	4.2	0.6	86.5
年代別	10代	417	7.0	5.8	3.8	3.1	2.4	4.1	3.8	1.7	3.4	1.7	81.3
	20代	1027	9.4	6.1	3.4	3.7	3.3	6.7	4.6	3.9	5.6	2.0	76.4
	30代	1080	9.8	5.5	3.8	3.0	2.8	6.2	2.8	3.7	5.1	1.6	79.5
	40代	1076	10.7	4.3	2.3	2.3	1.6	4.1	2.4	2.0	3.5	0.8	82.2
	50代	771	7.3	2.2	1.0	1.3	0.9	2.7	1.4	1.0	2.6	0.6	88.3
	60代	458	5.9	0.7	0.7	0.4	0.7	2.0	1.1	-	1.5	-	90.8
	70代以上	171	6.4	2.3	-	1.2	1.2	2.3	1.2	-	1.2	-	88.9
性年代別	男性10代	191	7.9	7.9	5.8	4.7	3.7	3.7	3.7	1.6	2.6	2.1	80.6
	女性10代	226	6.2	4.0	2.2	1.8	1.3	4.4	4.0	1.8	4.0	1.3	81.9
	男性20代	496	13.5	7.5	3.8	5.0	3.6	7.7	5.6	5.2	5.0	3.2	70.6
	女性20代	531	5.6	4.9	3.0	2.4	3.0	5.8	3.6	2.6	6.2	0.9	81.9
	男性30代	532	13.0	8.1	6.0	3.8	3.4	7.7	3.9	4.7	4.9	2.4	73.1
	女性30代	548	6.8	2.9	1.6	2.2	2.2	4.7	1.6	2.7	5.3	0.7	85.8
	男性40代	579	13.5	6.2	3.8	2.9	2.2	6.0	3.6	3.1	3.5	1.2	77.2
	女性40代	497	7.4	2.0	0.6	1.6	0.8	1.8	1.0	0.6	3.6	0.4	87.9
	男性50代	430	9.5	2.3	1.9	1.9	1.4	4.0	1.6	1.6	3.3	1.2	85.3
	女性50代	341	4.4	2.1	-	0.6	0.3	1.2	1.2	0.3	1.8	-	92.1
	男性60代	298	6.4	0.7	0.3	0.7	0.7	2.7	1.3	-	1.7	-	89.6
	女性60代	160	5.0	0.6	1.3	-	0.6	0.6	0.6	-	1.3	-	93.1
	男性70代以上	121	7.4	2.5	-	0.8	1.7	2.5	0.8	-	0.8	-	87.6
	女性70代以上	50	4.0	2.0	-	2.0	-	2.0	2.0	-	2.0	-	92.0

2021年度 情報セキュリティの倫理に対する意識調査 -性別・年代軸-

Q7 前問でお答えになった内容の投稿をしたときの理由として、あてはまるものをすべて選択してください。(お答えはいくつでも)

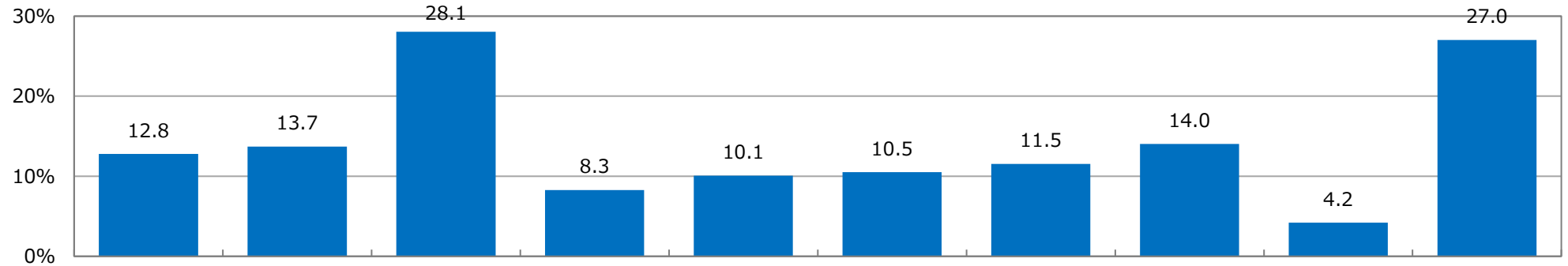


■ 全体+10pt以上
■ 全体-10pt以下 (n=30以上)

		n=	か 人の 意 見 反 論 した	評 人 の 意 見 を 非 難 ・ 批 評	か ら 見 て 投 稿 不 快 や コ ン トラ ー ン だ	か 相 手 に 仕 返 し した	ら 炎 上 せ た かつ た か	だ 誰 が つ づ け る べ き こと	か 皆 が よ く や っ て い る	イ ラ イ ラ し た か ら	か た ら 自 分 が 投 稿 し て	お 名 性 が 保 証 さ れ て	好 奇 心 や 面 白 さ か ら	ら 注 目 さ れ た かつ た か	も な ん と なく、 特 に 何	そ の 他	特 に 理 由 は ない
全体		884	24.9	24.0	24.9	10.6	6.4	11.8	5.8	18.7	7.8	7.8	4.1	11.0	11.7	10.7	
性別	男性	567	28.0	28.0	26.6	10.9	7.8	14.1	5.8	15.2	7.8	8.1	4.8	10.2	10.2	10.4	
	女性	317	19.2	16.7	21.8	10.1	4.1	7.6	5.7	24.9	7.9	7.3	2.8	12.3	14.2	11.4	
年代別	10代	78	33.3	25.6	32.1	15.4	9.0	11.5	14.1	11.5	3.8	10.3	3.8	11.5	2.6	6.4	
	20代	242	22.7	22.7	26.4	11.6	6.6	6.6	5.8	24.8	7.4	9.5	5.4	12.8	5.4	14.5	
	30代	221	26.7	25.3	26.7	11.3	5.9	13.6	6.8	25.8	11.3	8.1	4.1	10.0	9.5	8.6	
	40代	192	26.6	30.2	23.4	9.9	8.3	15.1	3.1	14.1	5.7	7.3	3.1	10.4	14.6	7.3	
	50代	90	20.0	15.6	18.9	7.8	4.4	13.3	4.4	12.2	8.9	6.7	3.3	11.1	25.6	13.3	
	60代	42	19.0	14.3	11.9	7.1	-	11.9	2.4	-	7.1	-	4.8	9.5	26.2	16.7	
	70代以上	19	15.8	15.8	26.3	-	5.3	15.8	-	5.3	5.3	-	-	5.3	26.3	15.8	
性年代別	男性10代	37	45.9	37.8	29.7	18.9	13.5	18.9	8.1	8.1	2.7	10.8	5.4	8.1	-	2.7	
	女性10代	41	22.0	14.6	34.1	12.2	4.9	4.9	19.5	14.6	4.9	9.8	2.4	14.6	4.9	9.8	
	男性20代	146	26.0	25.3	26.7	13.7	6.2	9.6	6.8	19.9	8.9	11.0	6.8	12.3	4.1	13.7	
	女性20代	96	17.7	18.8	26.0	8.3	7.3	2.1	4.2	32.3	5.2	7.3	3.1	13.5	7.3	15.6	
	男性30代	143	28.0	30.8	28.7	11.9	7.7	15.4	7.0	19.6	9.1	7.0	3.5	9.1	9.1	9.1	
	女性30代	78	24.4	15.4	23.1	10.3	2.6	10.3	6.4	37.2	15.4	10.3	5.1	11.5	10.3	7.7	
	男性40代	132	29.5	34.1	27.3	9.1	11.4	16.7	3.8	12.9	6.8	8.3	3.8	9.1	9.8	8.3	
	女性40代	60	20.0	21.7	15.0	11.7	1.7	11.7	1.7	16.7	3.3	5.0	1.7	13.3	25.0	5.0	
	男性50代	63	23.8	19.0	23.8	9.5	6.3	15.9	6.3	12.7	7.9	7.9	4.8	11.1	22.2	12.7	
	女性50代	27	11.1	7.4	7.4	3.7	-	7.4	-	11.1	11.1	3.7	-	11.1	33.3	14.8	
	男性60代	31	22.6	12.9	16.1	-	-	12.9	3.2	-	6.5	-	6.5	12.9	25.8	12.9	
	女性60代	11	9.1	18.2	-	27.3	-	9.1	-	-	9.1	-	-	-	27.3	27.3	
	男性70代以上	15	20.0	20.0	26.7	-	-	6.7	-	6.7	6.7	-	-	6.7	26.7	13.3	
女性70代以上	4	-	-	25.0	-	25.0	50.0	-	-	-	-	-	-	25.0	25.0		

2021年度 情報セキュリティの倫理に対する意識調査 -性別・年代軸-

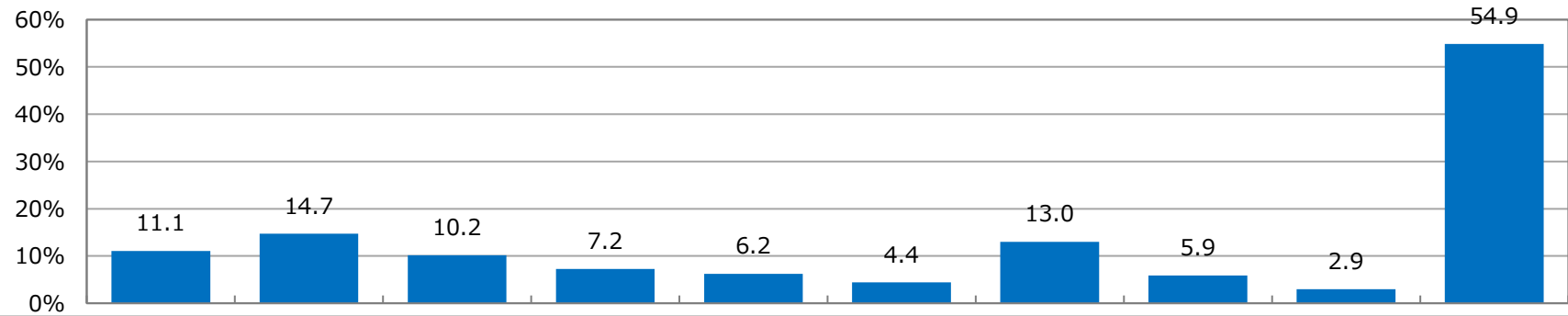
Q8 Q6で、お答えになった内容の投稿をした後に、どのように思いましたか。(お答えはいくつでも)



		n=	面白かった	小気味良かった	気が済んだ、すっとした	書き込んだ相手に謝罪したいと思った	やらなければよかったと後悔した	問題になるのではないかと不安になった	達成感があった	もやもやした気持ちが残った	その他	何も感じない
全体		884	12.8	13.7	28.1	8.3	10.1	10.5	11.5	14.0	4.2	27.0
性別	男性	567	15.7	15.5	27.7	9.7	9.7	10.8	12.9	12.2	3.4	28.2
	女性	317	7.6	10.4	28.7	5.7	10.7	10.1	9.1	17.4	5.7	24.9
年代別	10代	78	19.2	21.8	21.8	15.4	9.0	9.0	9.0	19.2	1.3	15.4
	20代	242	11.2	13.2	29.8	9.9	12.8	13.6	11.2	12.4	0.8	27.3
	30代	221	16.3	14.5	33.5	8.1	11.8	10.0	11.8	12.2	2.7	22.6
	40代	192	13.0	13.5	31.8	6.3	9.4	10.4	13.5	13.0	5.2	27.1
	50代	90	7.8	11.1	16.7	5.6	4.4	7.8	10.0	20.0	8.9	42.2
	60代	42	7.1	9.5	11.9	2.4	2.4	7.1	9.5	11.9	16.7	31.0
	70代以上	19	-	-	21.1	5.3	10.5	5.3	15.8	21.1	15.8	42.1
性年代別	男性10代	37	24.3	32.4	27.0	16.2	13.5	5.4	8.1	18.9	-	16.2
	女性10代	41	14.6	12.2	17.1	14.6	4.9	12.2	9.8	19.5	2.4	14.6
	男性20代	146	14.4	14.4	28.1	11.6	12.3	15.1	15.1	9.6	-	24.7
	女性20代	96	6.3	11.5	32.3	7.3	13.5	11.5	5.2	16.7	2.1	31.3
	男性30代	143	19.6	14.7	32.2	10.5	10.5	8.4	12.6	9.1	2.8	25.2
	女性30代	78	10.3	14.1	35.9	3.8	14.1	12.8	10.3	17.9	2.6	17.9
	男性40代	132	17.4	16.7	31.8	9.1	9.1	10.6	13.6	12.9	3.0	28.0
	女性40代	60	3.3	6.7	31.7	-	10.0	10.0	13.3	13.3	10.0	25.0
	男性50代	63	9.5	12.7	20.6	6.3	4.8	11.1	11.1	19.0	7.9	42.9
	女性50代	27	3.7	7.4	7.4	3.7	3.7	-	7.4	22.2	11.1	40.7
	男性60代	31	6.5	12.9	6.5	-	3.2	9.7	12.9	9.7	12.9	35.5
	女性60代	11	9.1	-	27.3	9.1	-	-	-	18.2	27.3	18.2
	男性70代以上	15	-	-	20.0	6.7	6.7	6.7	6.7	20.0	13.3	46.7
	女性70代以上	4	-	-	25.0	-	25.0	-	50.0	25.0	25.0	25.0

2021年度 情報セキュリティの倫理に対する意識調査 -性別・年代軸-

Q9 Q6で、お答えになった内容の投稿をした結果、どのような状況になりましたか。あてはまるものをすべて選択してください。(お答えはいくつでも)

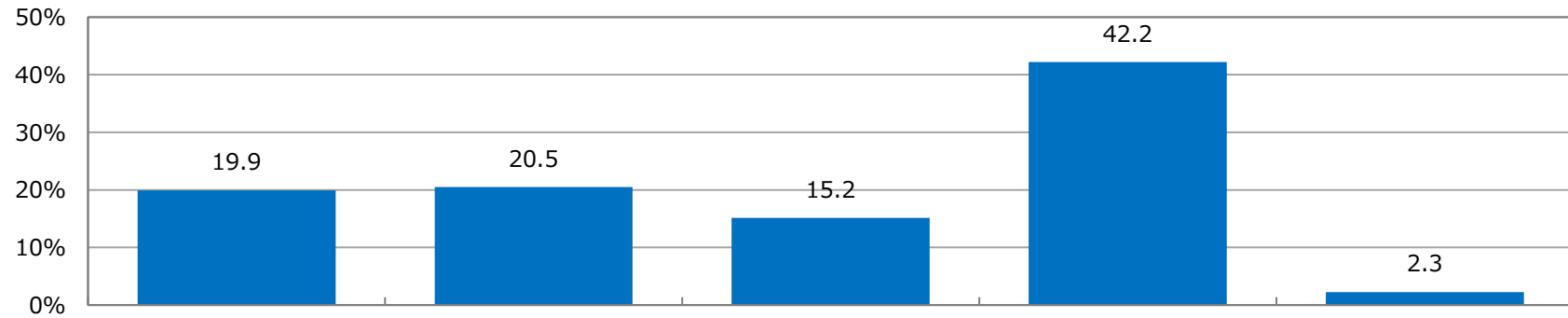


■ 全体+10pt以上
■ 全体-10pt以下 (n=30以上)

		n=	謝罪すべきだと指摘された	相手から謝罪された	自分のIDや投稿内容をさらされた	相手から訴訟を起こす(訴える)と言われた	訴訟のリスクがあると指摘された	訴訟を起こされた	同意見の仲間の結束が深まった	感謝された	その他	何も起こらなかった
全体		884	11.1	14.7	10.2	7.2	6.2	4.4	13.0	5.9	2.9	54.9
性別	男性	567	13.2	15.7	11.3	8.1	6.9	4.9	14.8	6.3	2.8	50.8
	女性	317	7.3	12.9	8.2	5.7	5.0	3.5	9.8	5.0	3.2	62.1
年代別	10代	78	19.2	24.4	15.4	9.0	7.7	7.7	12.8	6.4	-	33.3
	20代	242	10.7	13.6	12.0	9.9	8.7	7.0	11.2	5.8	1.7	55.0
	30代	221	14.9	12.2	10.4	7.2	5.0	3.6	14.9	5.9	3.2	55.7
	40代	192	7.3	15.6	9.9	5.7	5.7	2.6	13.0	5.7	3.1	58.9
	50代	90	6.7	15.6	4.4	5.6	3.3	3.3	10.0	5.6	4.4	65.6
	60代	42	9.5	11.9	4.8	2.4	2.4	-	19.0	4.8	9.5	50.0
	70代以上	19	-	10.5	5.3	-	10.5	-	15.8	10.5	5.3	52.6
性年代別	男性10代	37	29.7	35.1	27.0	8.1	10.8	10.8	5.4	2.7	-	21.6
	女性10代	41	9.8	14.6	4.9	9.8	4.9	4.9	19.5	9.8	-	43.9
	男性20代	146	14.4	11.6	14.4	11.0	9.6	9.6	13.0	6.2	0.7	48.6
	女性20代	96	5.2	16.7	8.3	8.3	7.3	3.1	8.3	5.2	3.1	64.6
	男性30代	143	16.8	16.1	10.5	9.8	5.6	3.5	17.5	7.0	4.2	49.7
	女性30代	78	11.5	5.1	10.3	2.6	3.8	3.8	10.3	3.8	1.3	66.7
	男性40代	132	8.3	15.9	9.8	6.1	6.8	1.5	16.7	7.6	2.3	55.3
	女性40代	60	5.0	15.0	10.0	5.0	3.3	5.0	5.0	1.7	5.0	66.7
	男性50代	63	7.9	15.9	6.3	6.3	4.8	4.8	11.1	4.8	3.2	65.1
	女性50代	27	3.7	14.8	-	3.7	-	-	7.4	7.4	7.4	66.7
	男性60代	31	9.7	12.9	3.2	3.2	-	-	19.4	3.2	9.7	51.6
	女性60代	11	9.1	9.1	9.1	-	9.1	-	18.2	9.1	9.1	45.5
	男性70代以上	15	-	6.7	-	-	6.7	-	20.0	13.3	6.7	53.3
	女性70代以上	4	-	25.0	25.0	-	25.0	-	-	-	-	50.0

2021年度 情報セキュリティの倫理に対する意識調査 -性別・年代軸-

Q10 Q6で、お答えになった内容の投稿をする場合、誰に見えるように投稿することが多いですか。次のうち最も近いものを選択してください。(お答えは1つ)

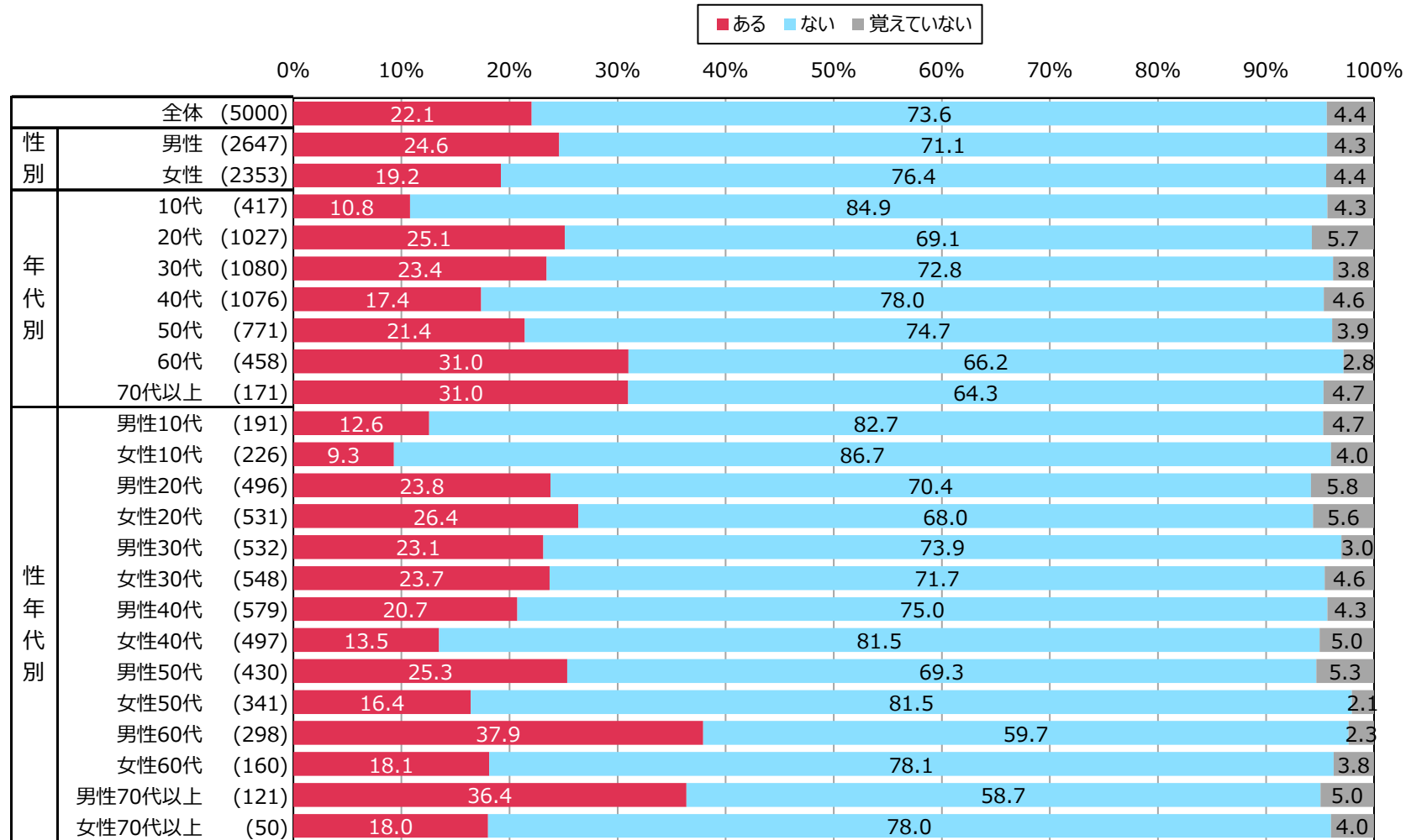


		n=	友だち・フォロワーだけに公開したアカウントで、特定の相手や投稿に対する返信として投稿	友だち・フォロワーだけに公開したアカウントで、相手を指定せず投稿	不特定多数へ公開したアカウントで、特定の相手や投稿に対する返信として投稿	不特定多数へ公開したアカウントで、相手を指定せず投稿	その他
全体		884	19.9	20.5	15.2	42.2	2.3
性別	男性	567	21.2	17.5	18.3	41.4	1.6
	女性	317	17.7	25.9	9.5	43.5	3.5
年代別	10代	78	30.8	33.3	14.1	21.8	-
	20代	242	22.7	25.6	13.2	36.8	1.7
	30代	221	17.2	20.8	15.4	46.2	0.5
	40代	192	20.8	12.5	15.6	48.4	2.6
	50代	90	10.0	17.8	15.6	51.1	5.6
	60代	42	21.4	14.3	19.0	40.5	4.8
	70代以上	19	5.3	5.3	26.3	47.4	15.8
性年代別	男性10代	37	27.0	40.5	16.2	16.2	-
	女性10代	41	34.1	26.8	12.2	26.8	-
	男性20代	146	24.7	20.5	17.1	37.0	0.7
	女性20代	96	19.8	33.3	7.3	36.5	3.1
	男性30代	143	20.3	15.4	21.0	43.4	-
	女性30代	78	11.5	30.8	5.1	51.3	1.3
	男性40代	132	24.2	11.4	18.2	43.9	2.3
	女性40代	60	13.3	15.0	10.0	58.3	3.3
	男性50代	63	7.9	19.0	15.9	55.6	1.6
	女性50代	27	14.8	14.8	14.8	40.7	14.8
	男性60代	31	22.6	12.9	16.1	41.9	6.5
	女性60代	11	18.2	18.2	27.3	36.4	-
	男性70代以上	15	6.7	6.7	26.7	46.7	13.3
	女性70代以上	4	-	-	25.0	50.0	25.0

2021年度 情報セキュリティの倫理に対する意識調査 -性別・年代軸-

Q11S1 あなたは下記のような個人情報やプライベートな情報をSNS等のプロフィール情報などとして公開したことがありますか。あてはまるものを選択してください。(お答えは1つ)

[名前(本名)]

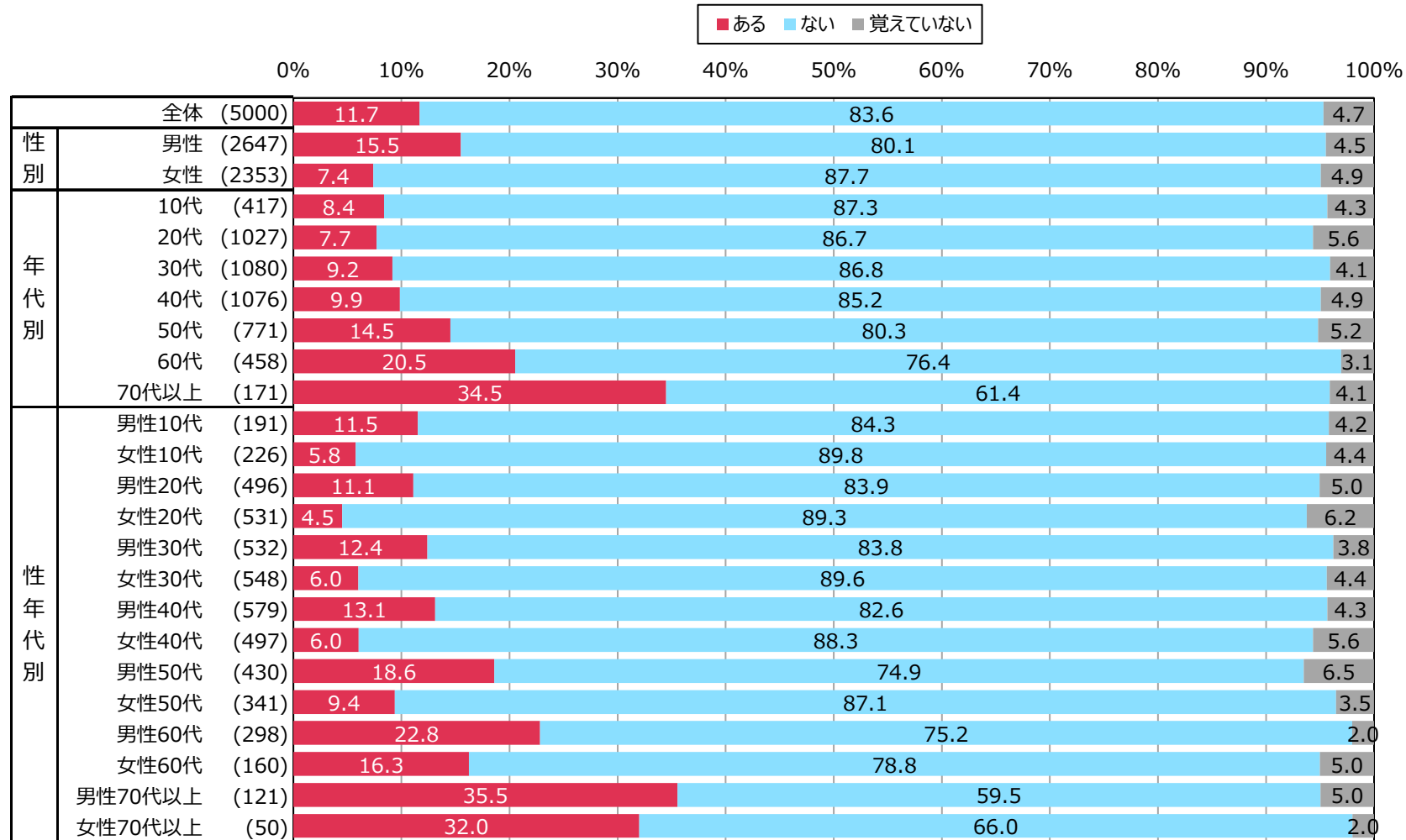


2%未満の数値ラベルは非表示

2021年度 情報セキュリティの倫理に対する意識調査 -性別・年代軸-

Q11S2 あなたは下記のような個人情報やプライベートな情報をSNS等のプロフィール情報などとして公開したことがありますか。あてはまるものを選択してください。(お答えは1つ)

[メールアドレス]

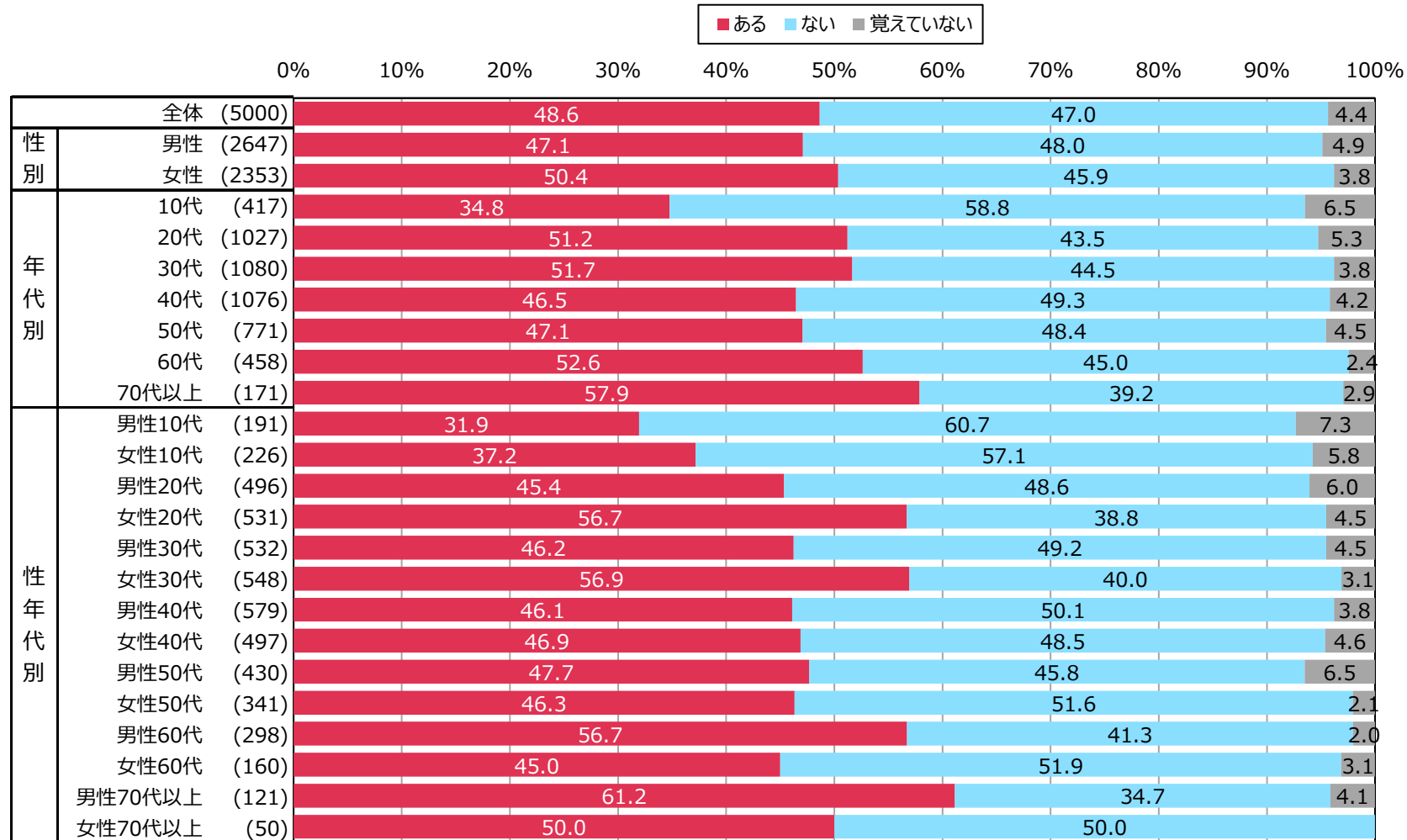


2%未満の数値ラベルは非表示

2021年度 情報セキュリティの倫理に対する意識調査 -性別・年代軸-

Q11S3 あなたは下記のような個人情報やプライベートな情報をSNS等のプロフィール情報などとして公開したことがありますか。あてはまるものを選択してください。(お答えは1つ)

[性別]

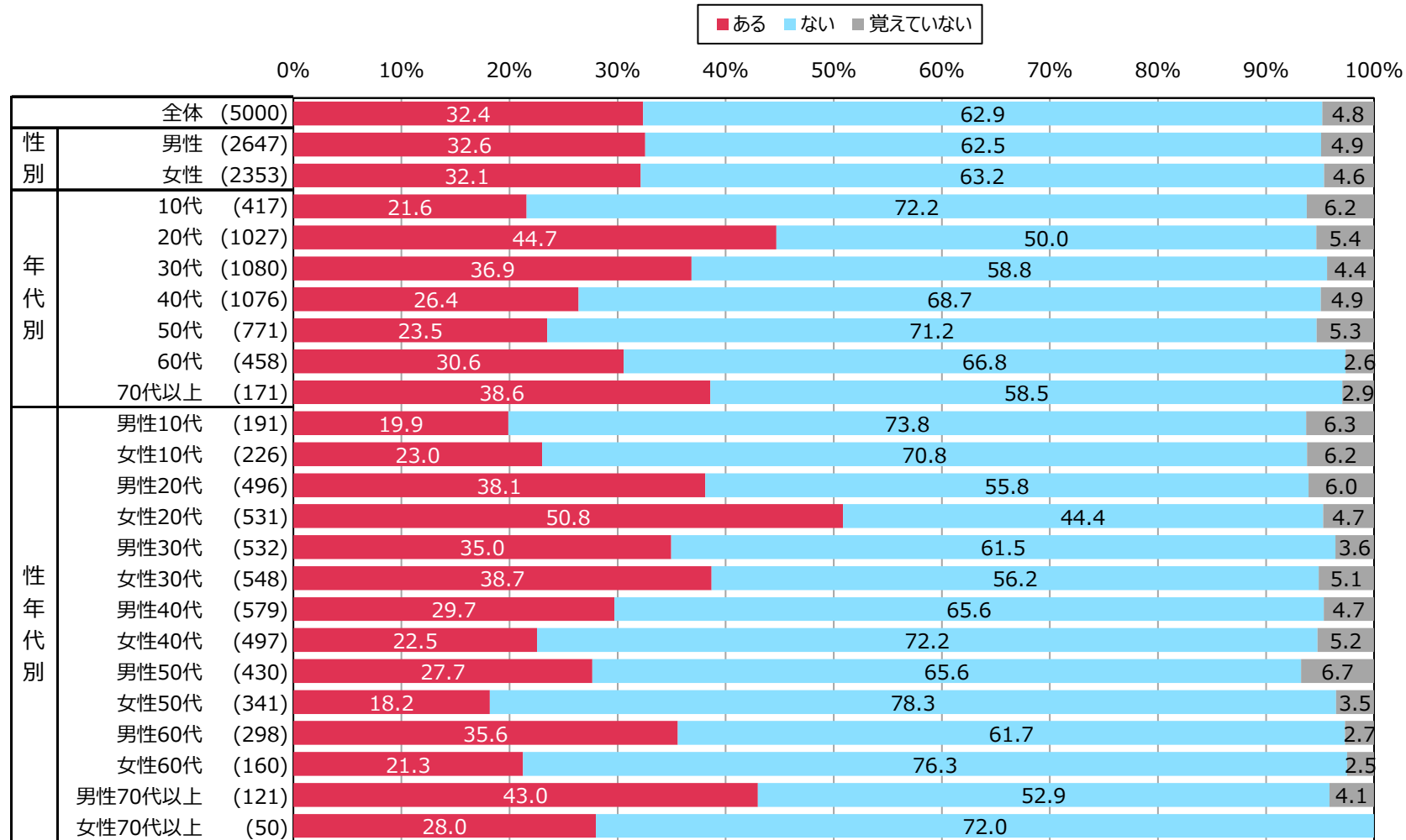


2%未満の数値ラベルは非表示

2021年度 情報セキュリティの倫理に対する意識調査 -性別・年代軸-

Q11S4 あなたは下記のような個人情報やプライベートな情報をSNS等のプロフィール情報などとして公開したことがありますか。あてはまるものを選択してください。(お答えは1つ)

[生年月日・年齢]

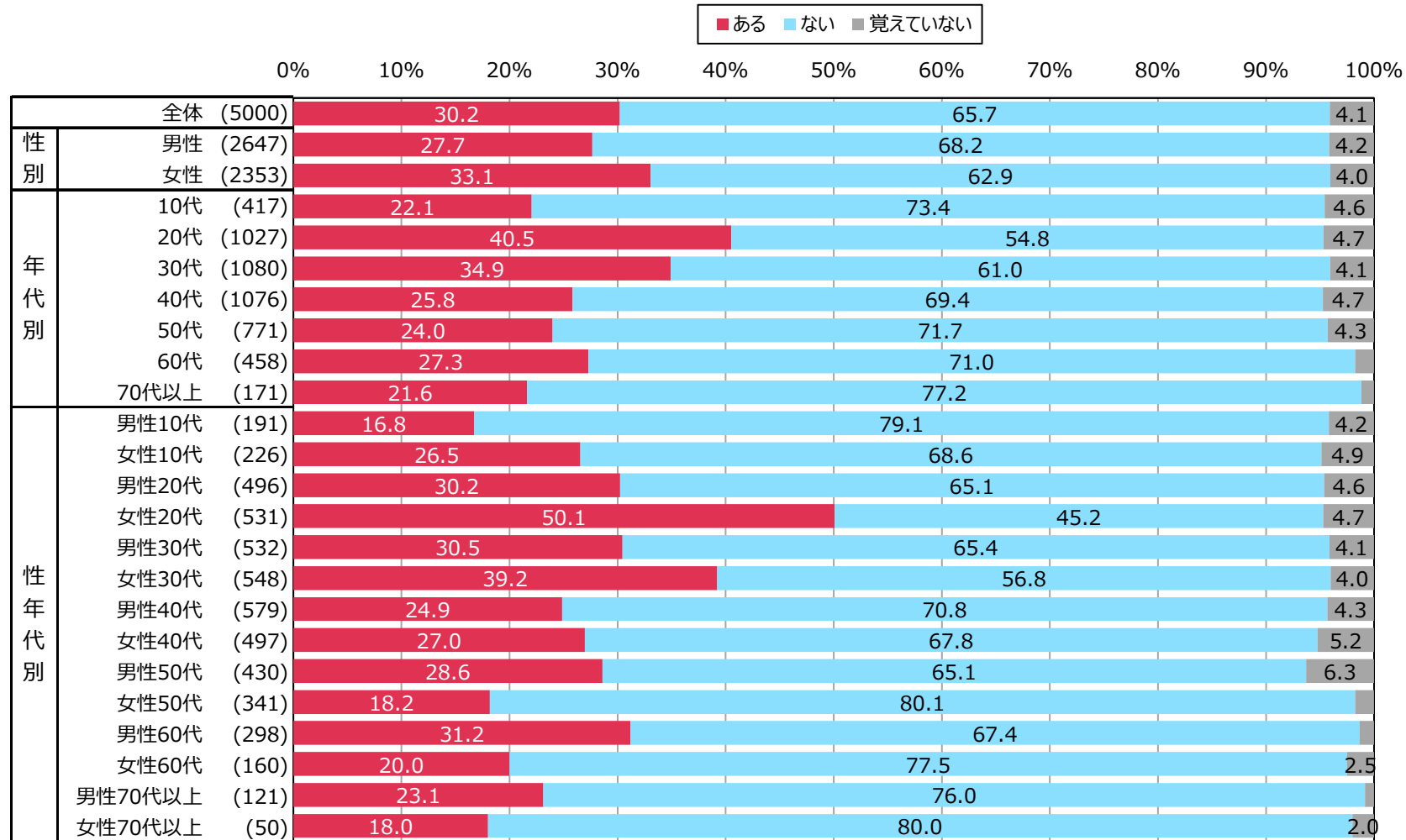


2%未満の数値ラベルは非表示

2021年度 情報セキュリティの倫理に対する意識調査 -性別・年代軸-

Q11S5 あなたは下記のような個人情報やプライベートな情報をSNS等のプロフィール情報などとして公開したことがありますか。あてはまるものを選択してください。(お答えは1つ)

[写真]

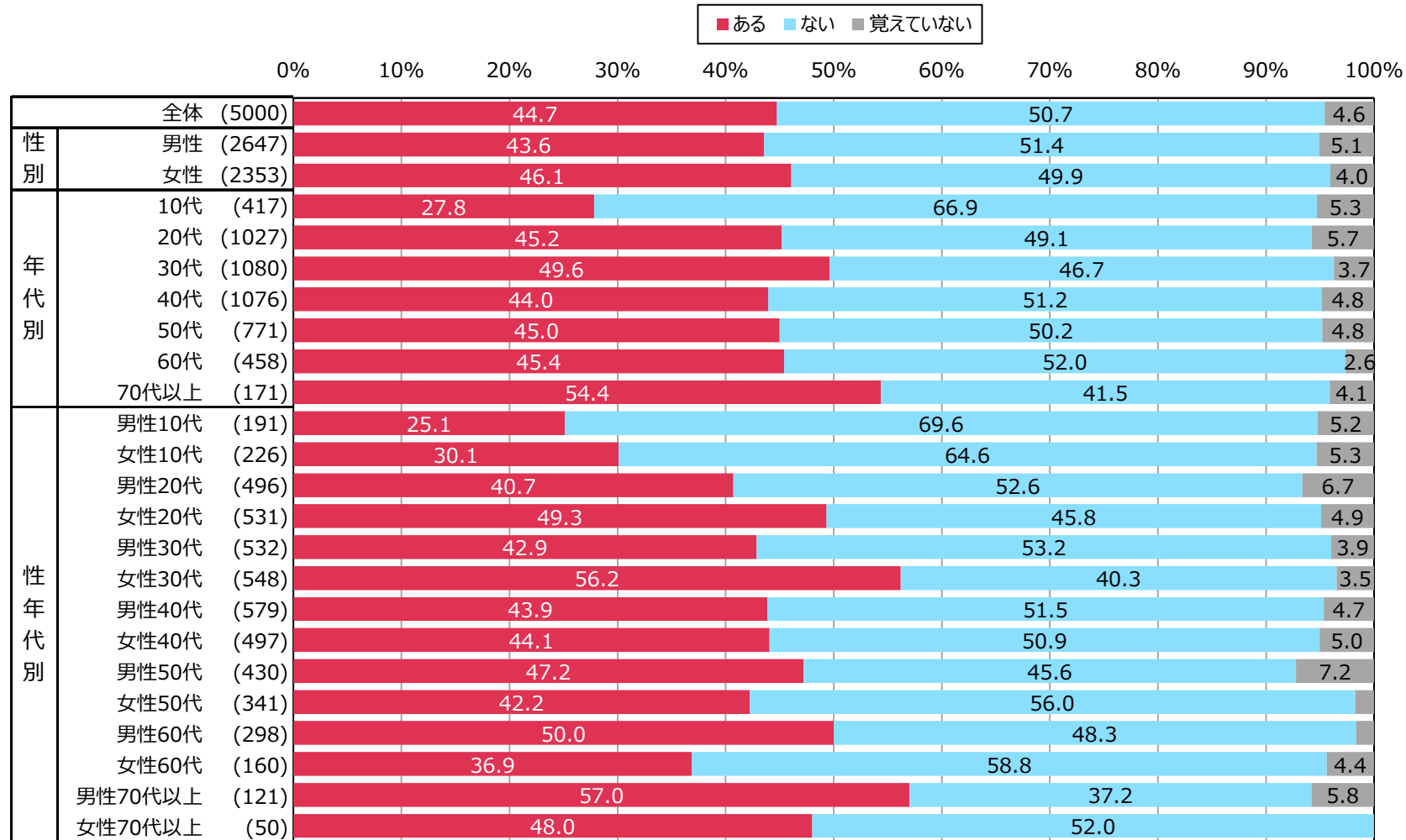


2%未満の数値ラベルは非表示

2021年度 情報セキュリティの倫理に対する意識調査 -性別・年代軸-

Q11S6 あなたは下記のような個人情報やプライベートな情報をSNS等のプロフィール情報などとして公開したことがありますか。あてはまるものを選択してください。(お答えは1つ)

[居住している都道府県]

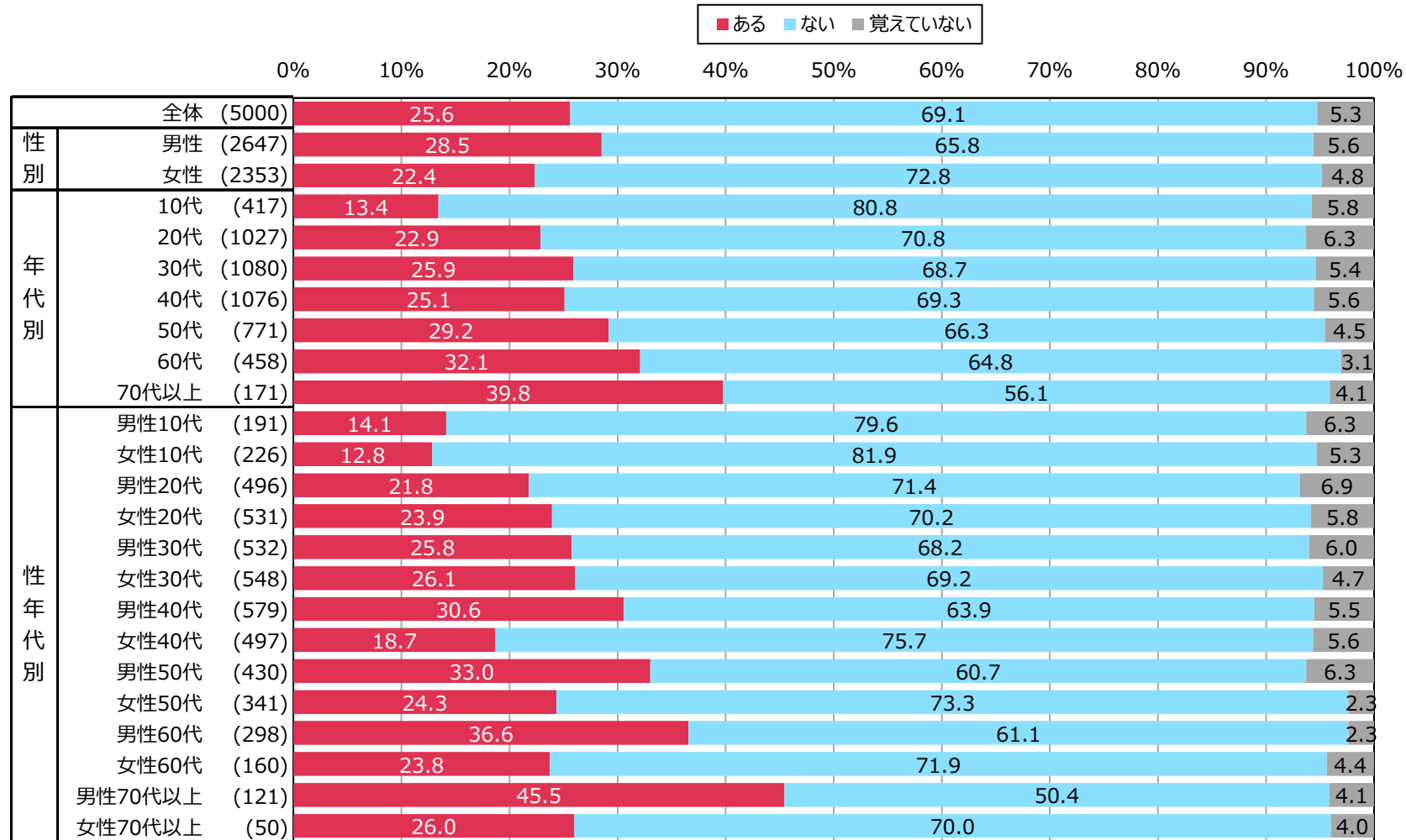


2%未満の数値ラベルは非表示

2021年度 情報セキュリティの倫理に対する意識調査 -性別・年代軸-

Q11S7 あなたは下記のような個人情報やプライベートな情報をSNS等のプロフィール情報などとして公開したことがありますか。あてはまるものを選択してください。(お答えは1つ)

[居住している市町村]

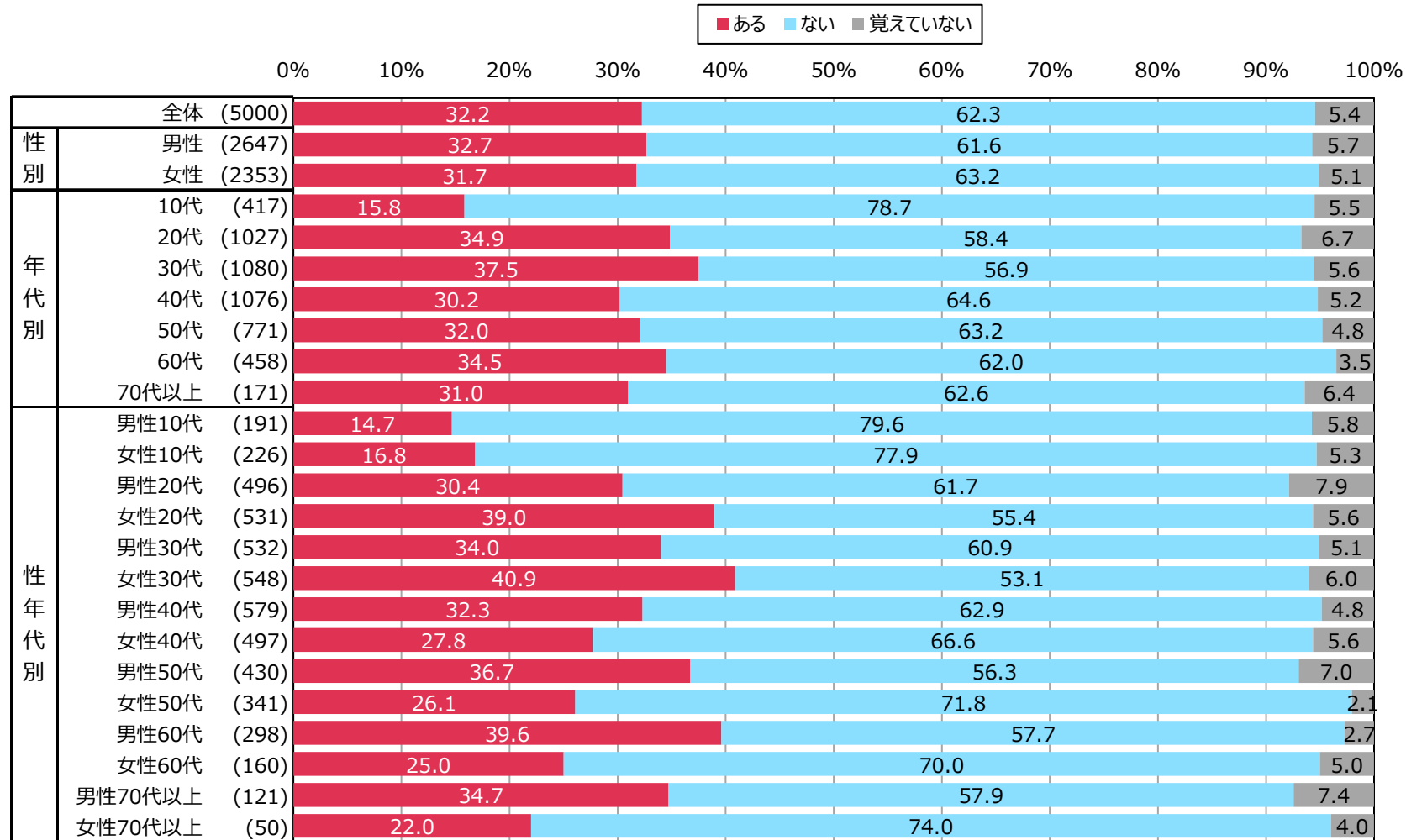


2%未満の数値ラベルは非表示

2021年度 情報セキュリティの倫理に対する意識調査 -性別・年代軸-

Q11S8 あなたは下記のような個人情報やプライベートな情報をSNS等のプロフィール情報などとして公開したことがありますか。あてはまるものを選択してください。(お答えは1つ)

[出身地]

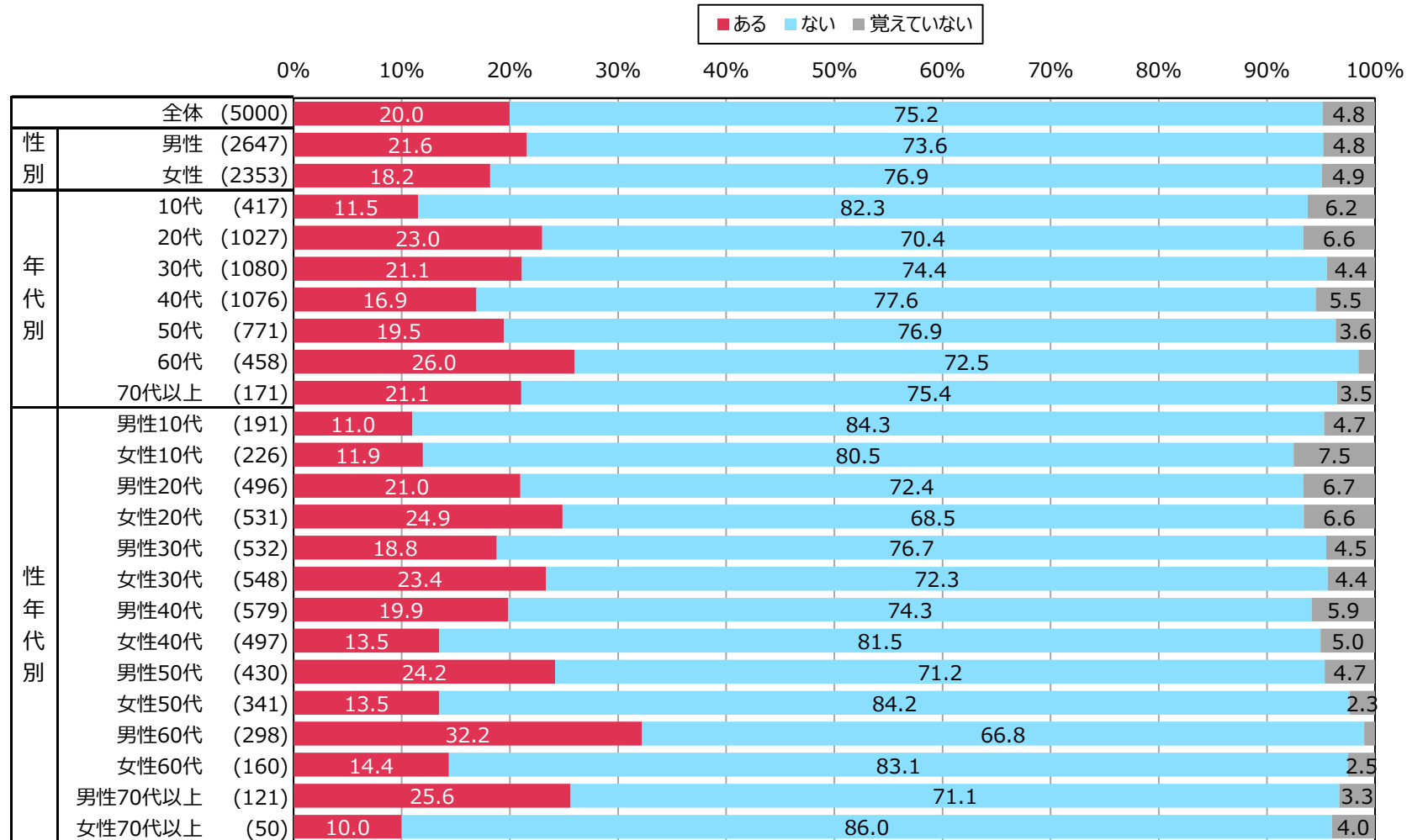


2%未満の数値ラベルは非表示

2021年度 情報セキュリティの倫理に対する意識調査 -性別・年代軸-

Q11S9 あなたは下記のような個人情報やプライベートな情報をSNS等のプロフィール情報などとして公開したことがありますか。あてはまるものを選択してください。(お答えは1つ)

[出身学校]

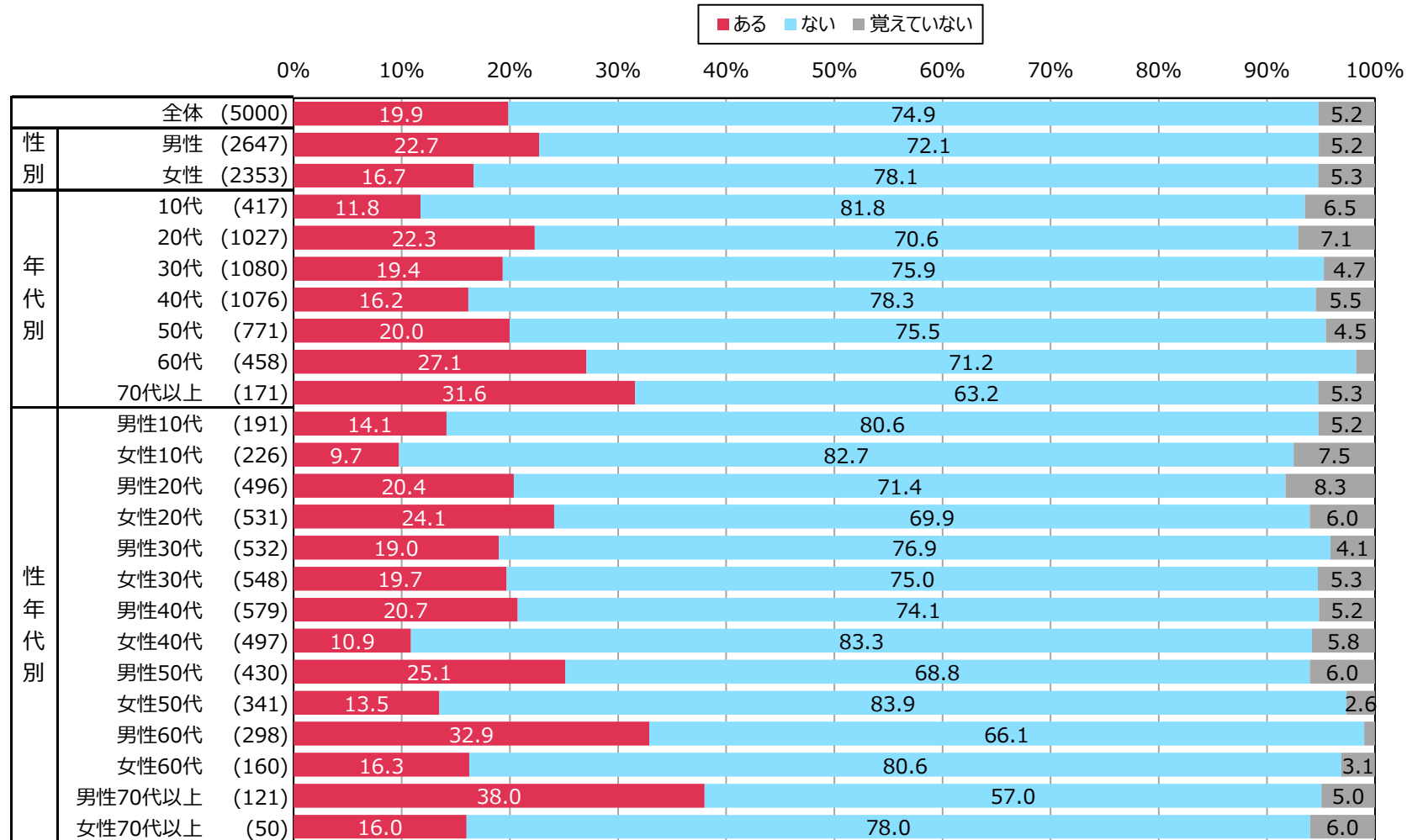


2%未満の数値ラベルは非表示

2021年度 情報セキュリティの倫理に対する意識調査 -性別・年代軸-

Q11S10 あなたは下記のような個人情報やプライベートな情報をSNS等のプロフィール情報などとして公開したことがありますか。あてはまるものを選択してください。(お答えは1つ)

[学歴]

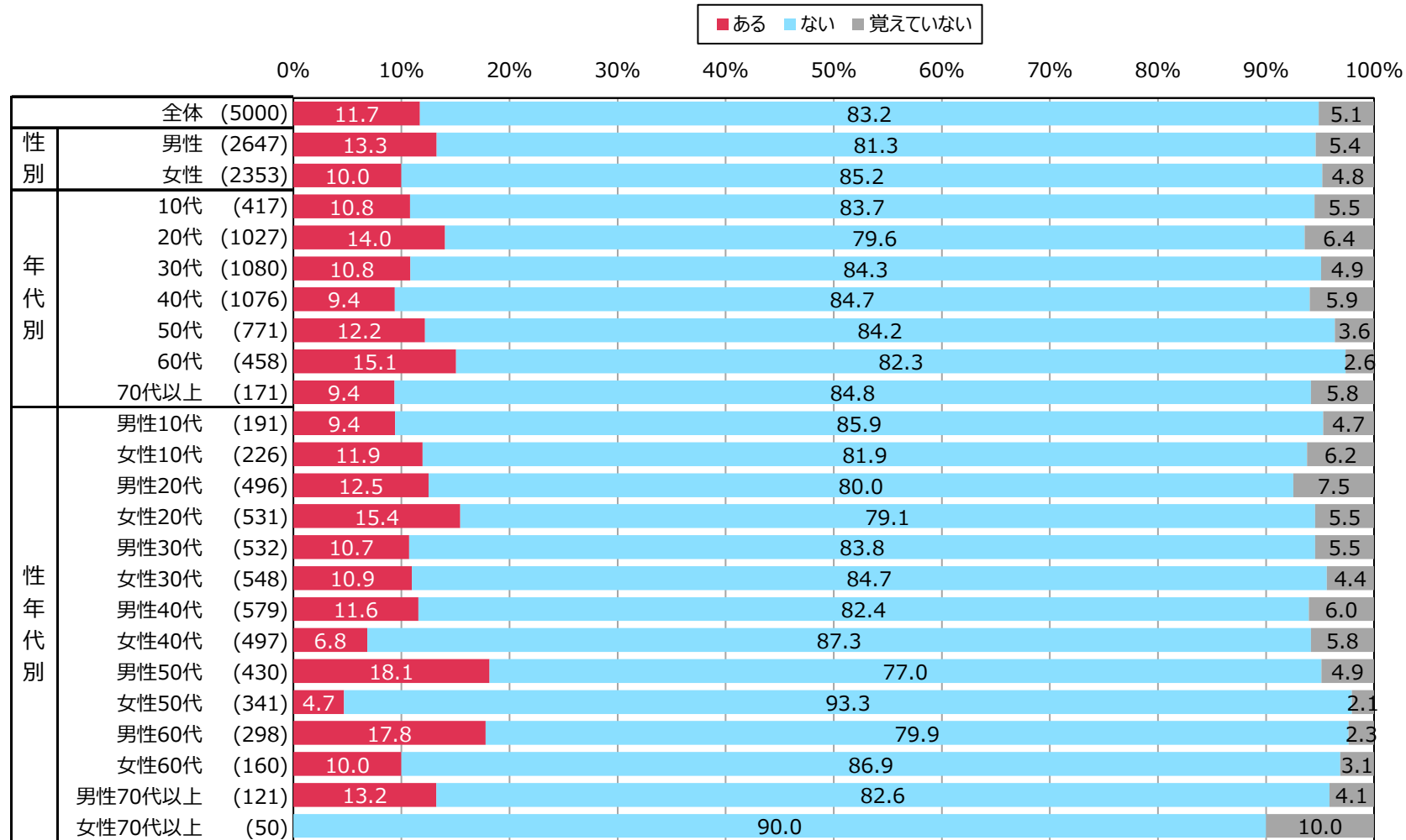


2%未満の数値ラベルは非表示

2021年度 情報セキュリティの倫理に対する意識調査 -性別・年代軸-

Q11S11 あなたは下記のような個人情報やプライベートな情報をSNS等のプロフィール情報などとして公開したことがありますか。あてはまるものを選択してください。(お答えは1つ)

[所属組織(会社名、学校名など)]

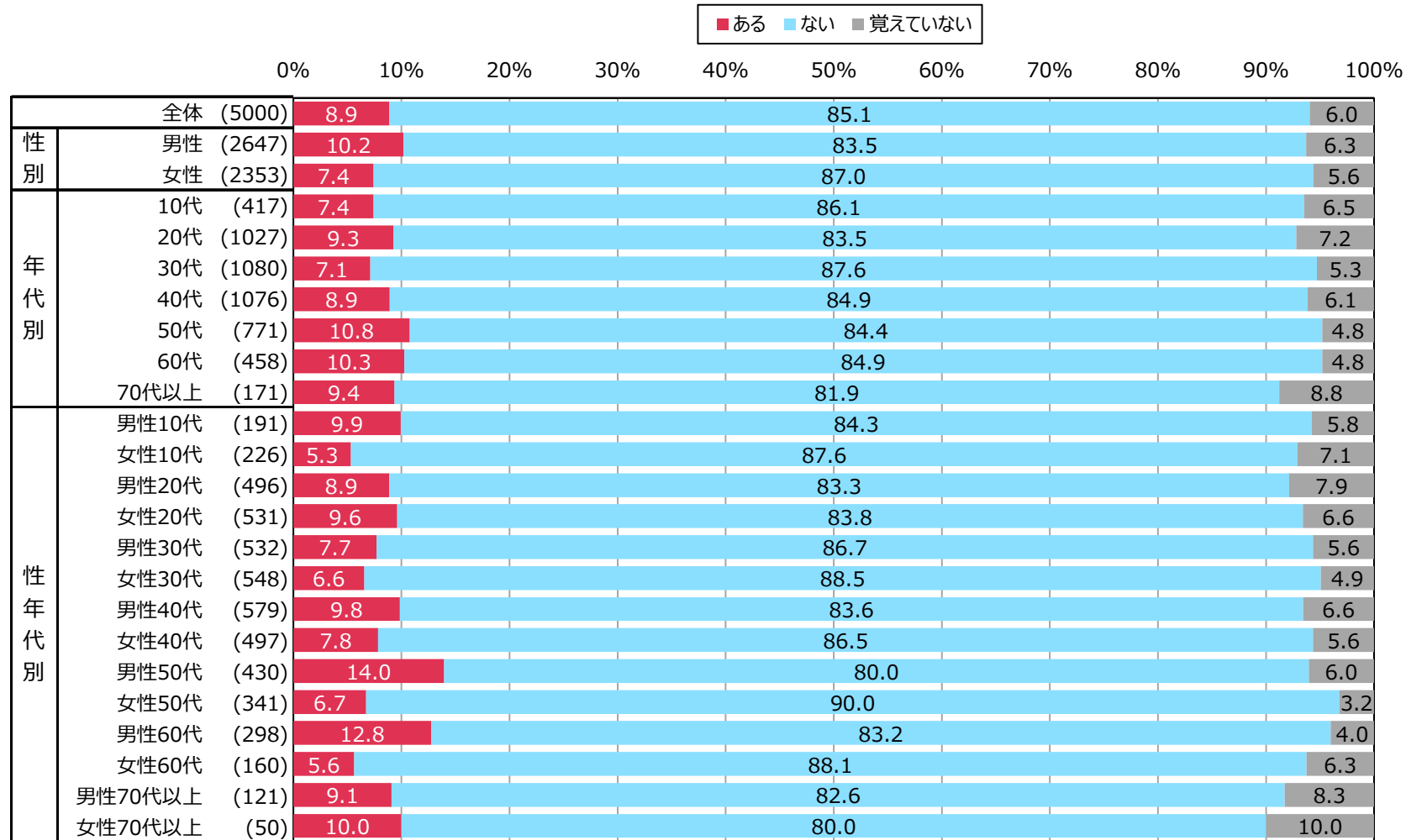


2%未満の数値ラベルは非表示

2021年度 情報セキュリティの倫理に対する意識調査 -性別・年代軸-

Q11S12 あなたは下記のような個人情報やプライベートな情報をSNS等のプロフィール情報などとして公開したことがありますか。あてはまるものを選択してください。(お答えは1つ)

[位置情報]

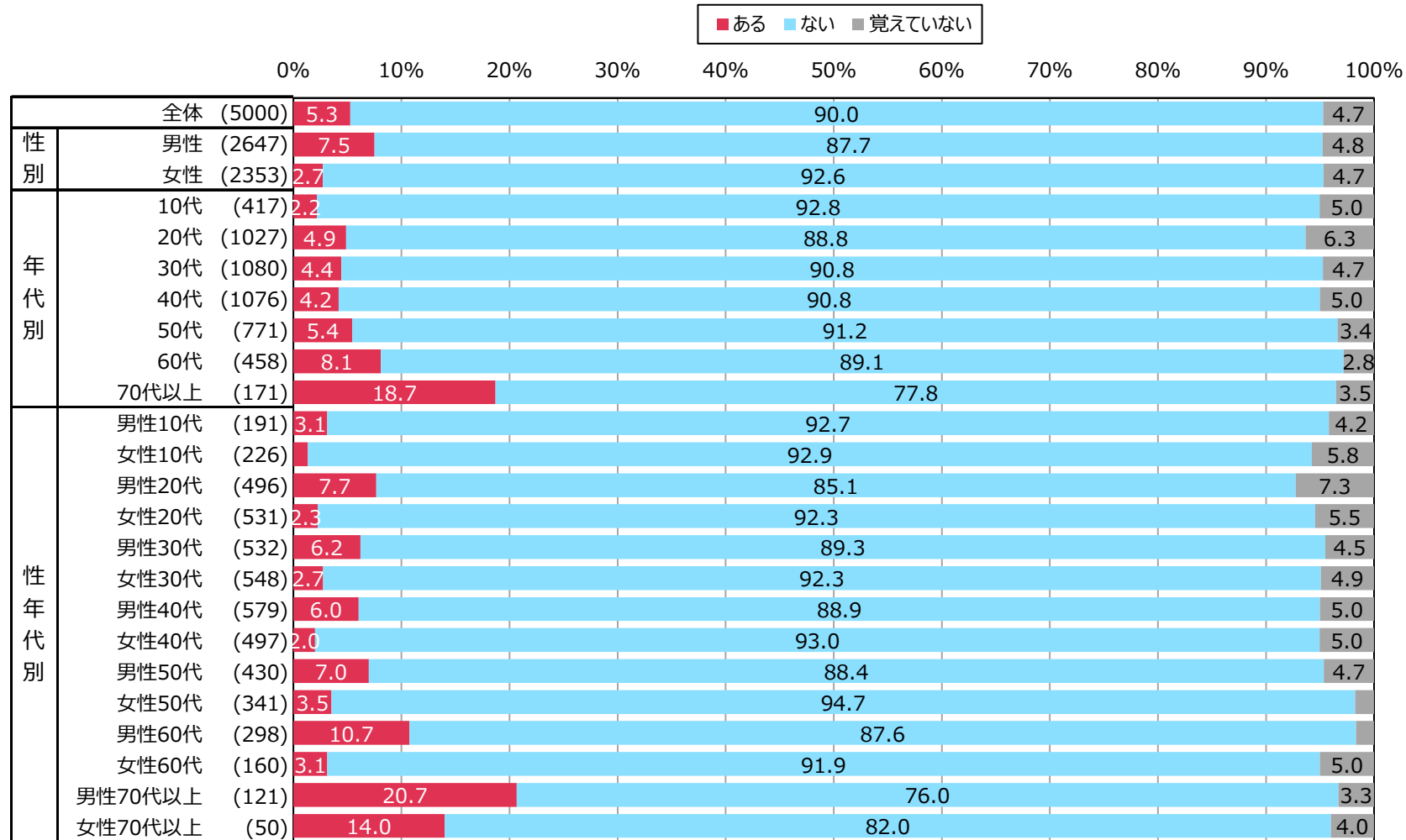


2%未満の数値ラベルは非表示

2021年度 情報セキュリティの倫理に対する意識調査 -性別・年代軸-

Q11S13 あなたは下記のような個人情報やプライベートな情報をSNS等のプロフィール情報などとして公開したことがありますか。あてはまるものを選択してください。(お答えは1つ)

[電話番号(携帯、自宅など)]

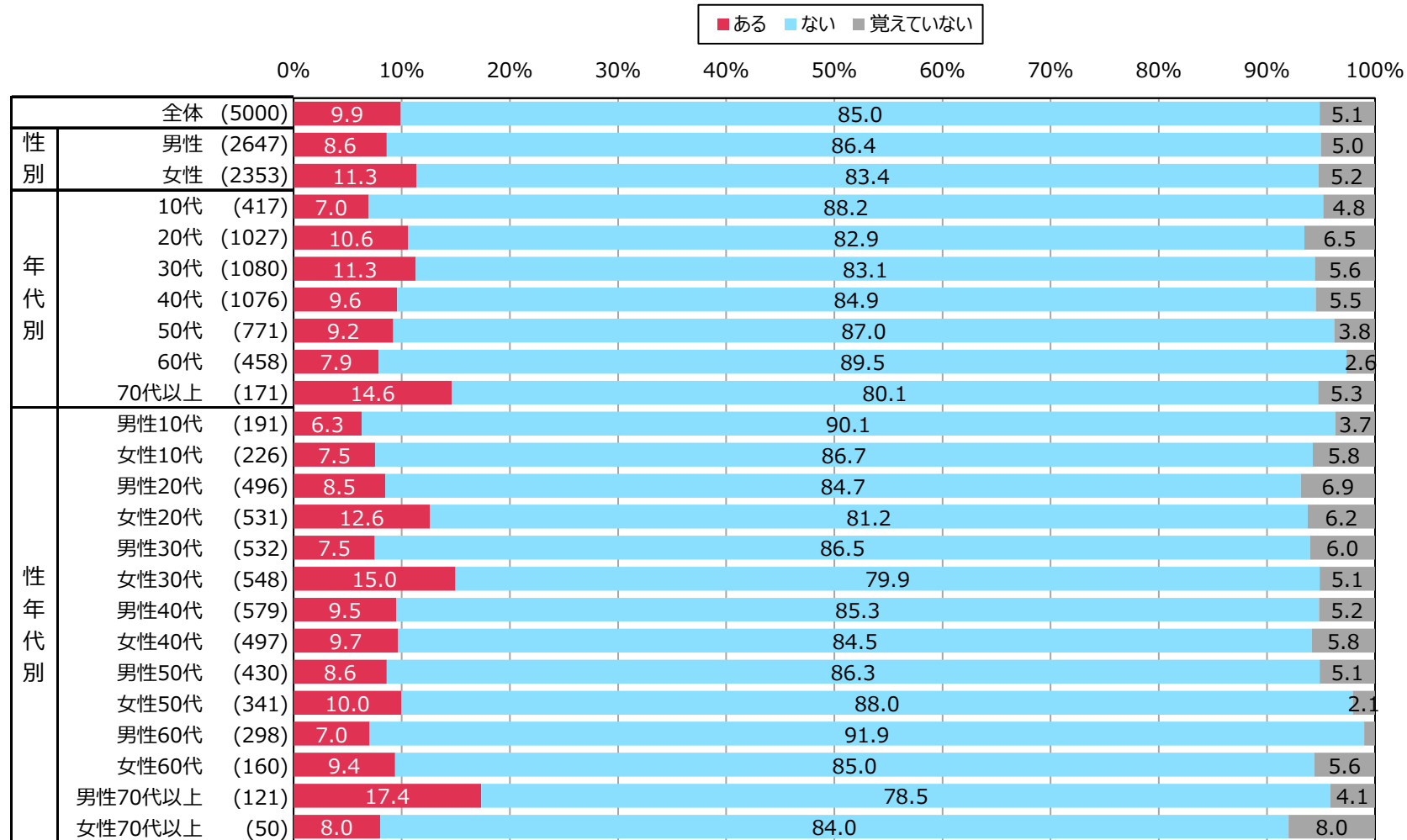


2%未満の数値ラベルは非表示

2021年度 情報セキュリティの倫理に対する意識調査 -性別・年代軸-

Q11S14 あなたは下記のような個人情報やプライベートな情報をSNS等のプロフィール情報などとして公開したことがありますか。あてはまるものを選択してください。(お答えは1つ)

[家族構成]

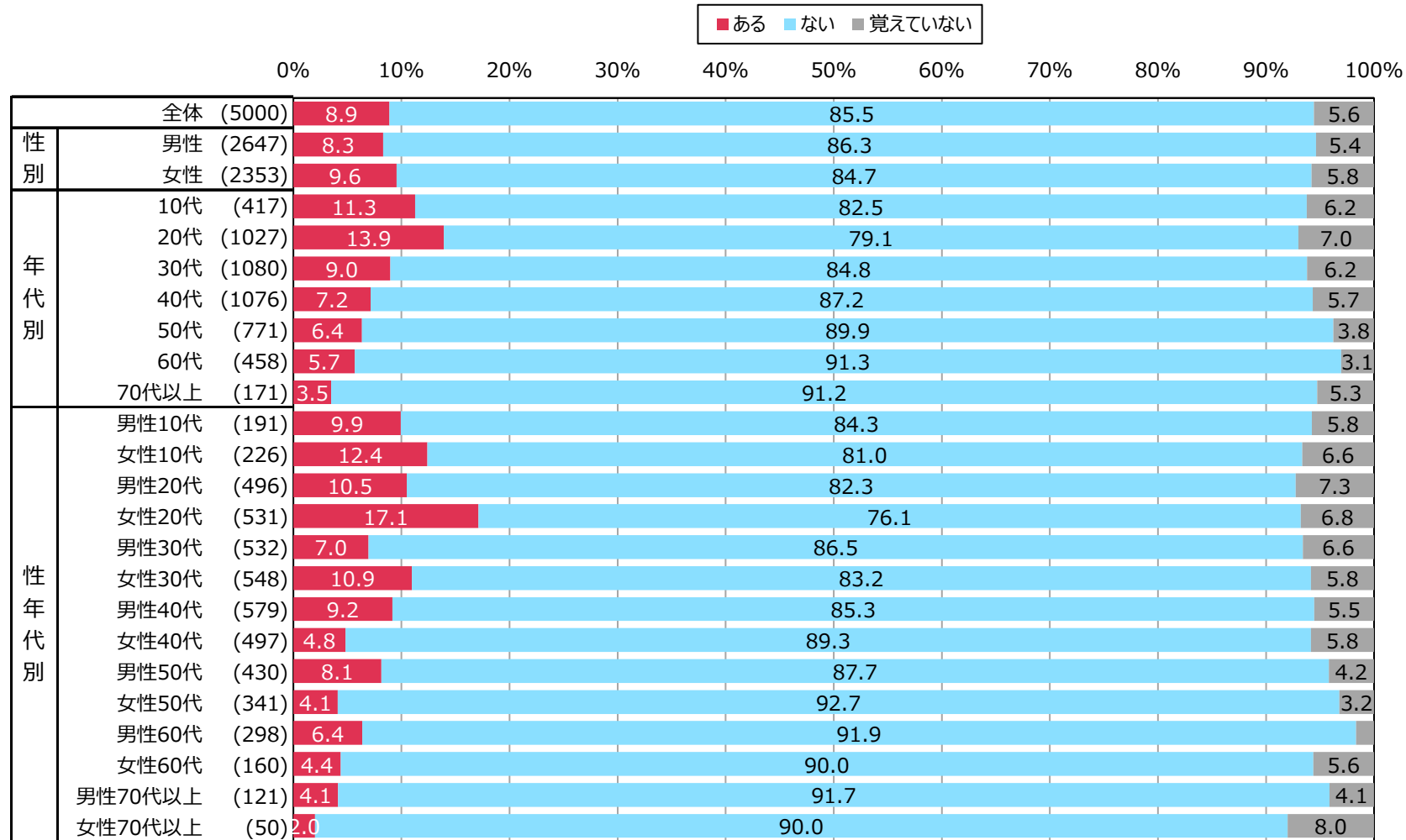


2%未満の数値ラベルは非表示

2021年度 情報セキュリティの倫理に対する意識調査 -性別・年代軸-

Q11S15 あなたは下記のような個人情報やプライベートな情報をSNS等のプロフィール情報などとして公開したことがありますか。あてはまるものを選択してください。(お答えは1つ)

[交友関係]

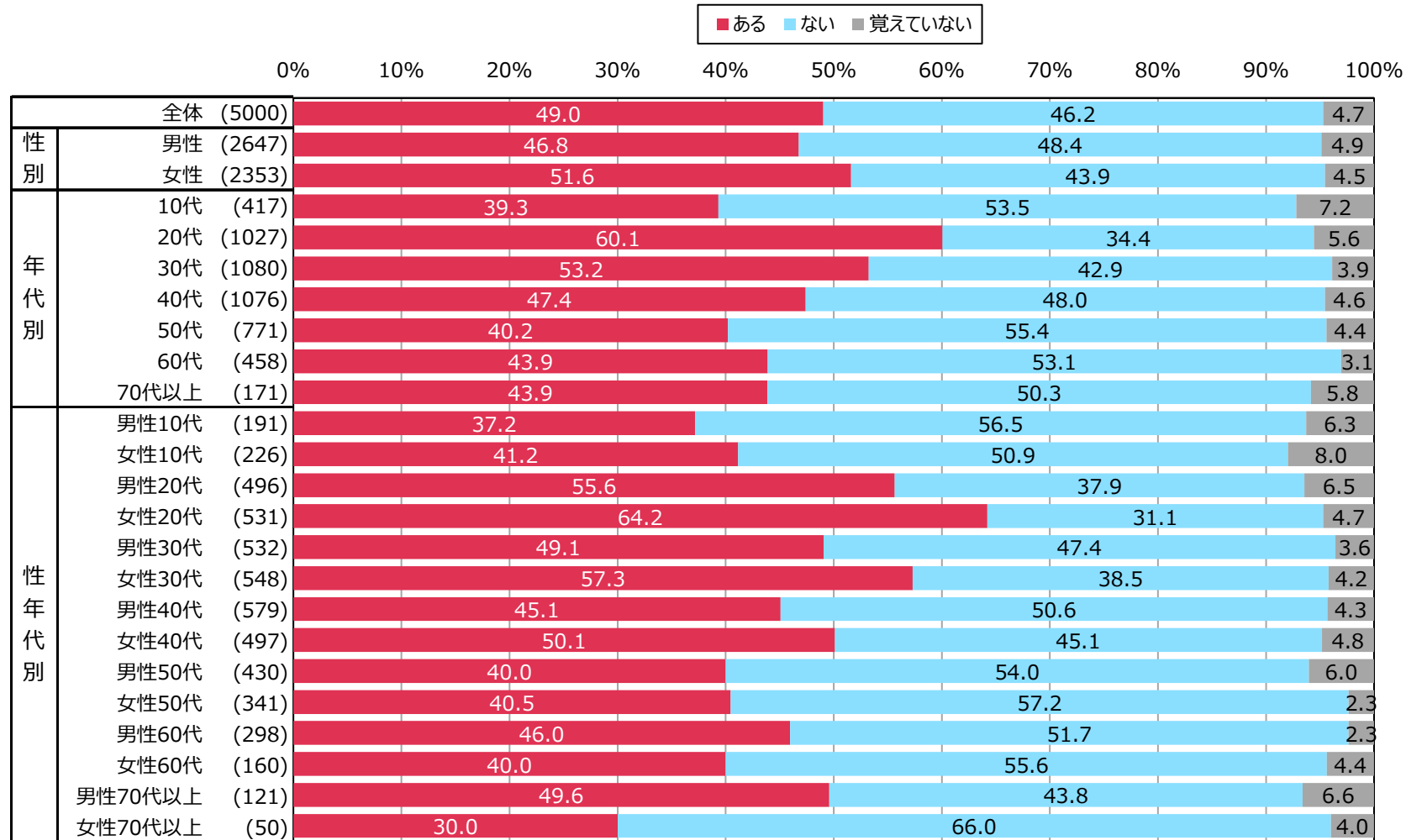


2%未満の数値ラベルは非表示

2021年度 情報セキュリティの倫理に対する意識調査 -性別・年代軸-

Q11S16 あなたは下記のような個人情報やプライベートな情報をSNS等のプロフィール情報などとして公開したことがありますか。あてはまるものを選択してください。(お答えは1つ)

[趣味・関心]

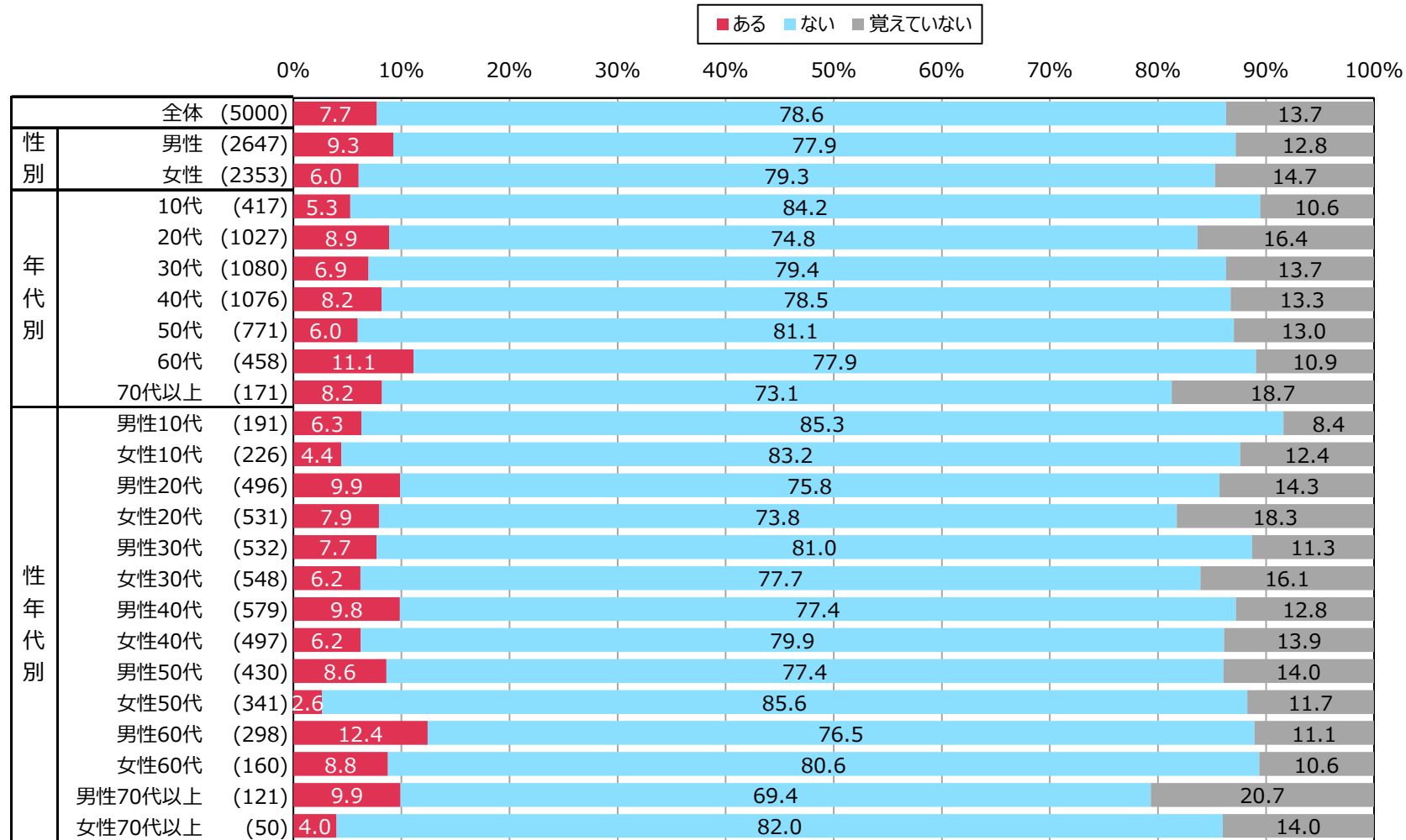


2%未満の数値ラベルは非表示

2021年度 情報セキュリティの倫理に対する意識調査 -性別・年代軸-

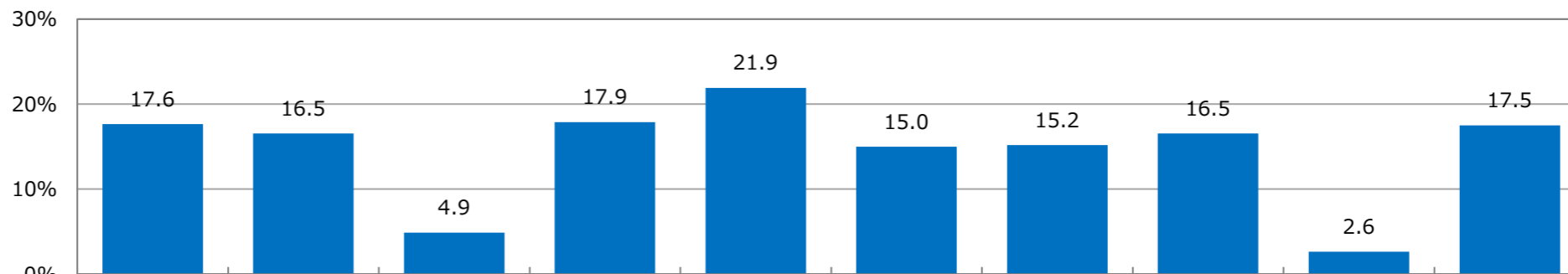
Q11S17 あなたは下記のような個人情報やプライベートな情報をSNS等のプロフィール情報などとして公開したことがありますか。あてはまるものを選択してください。(お答えは1つ)

[その他の情報]



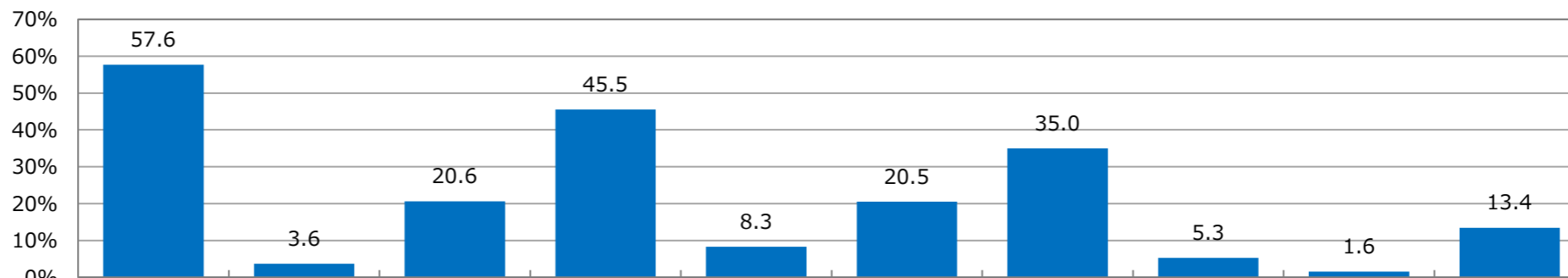
2%未満の数値ラベルは非表示

Q12 ご自分の個人情報やプライベートな情報の登録、公開についてあなたの考えにあてはまるものをすべて選択してください。(お答えはいくつでも)



		n=	家族や友人しか見に来ないので大丈夫	これまで特に問題が起きたことはないから大丈夫	問題が起きた時に削除すればよい	家族や友人ではない第三者に知られても問題ない	公開範囲を限定しているので問題はない	サービス利用のために公開が必須なので止むを得なかった	公開した情報が漏えいしないか心配になった	漠然とした不安があった	その他	特に何も考えていない
全体		3505	17.6	16.5	4.9	17.9	21.9	15.0	15.2	16.5	2.6	17.5
性別	男性	1807	13.5	19.4	6.3	19.3	19.4	14.6	13.2	15.9	2.1	20.2
	女性	1698	22.0	13.5	3.4	16.3	24.6	15.4	17.3	17.3	3.2	14.6
年代別	10代	247	27.1	20.6	7.3	14.2	23.5	9.3	15.8	15.0	1.6	13.8
	20代	810	22.1	18.8	6.2	19.9	24.7	12.2	12.3	10.9	1.5	21.0
	30代	809	18.8	18.3	4.6	18.7	21.6	14.5	14.6	15.7	2.7	17.1
	40代	734	13.5	13.2	4.2	16.6	17.2	15.4	16.8	17.3	2.7	20.3
	50代	482	12.2	11.2	4.6	15.4	21.6	17.4	16.8	22.6	4.4	14.5
	60代	306	15.4	19.0	2.6	18.6	23.2	18.3	17.0	19.9	2.9	12.7
	70代以上	117	12.8	17.1	4.3	22.2	29.1	28.2	16.2	26.5	3.4	11.1
性年代別	男性10代	112	18.8	19.6	10.7	17.0	17.9	8.9	15.2	14.3	0.9	18.8
	女性10代	135	34.1	21.5	4.4	11.9	28.1	9.6	16.3	15.6	2.2	9.6
	男性20代	369	16.8	23.8	8.1	23.8	19.5	14.4	11.7	8.9	1.6	22.0
	女性20代	441	26.5	14.5	4.5	16.6	29.0	10.4	12.9	12.5	1.4	20.2
	男性30代	370	13.8	21.1	6.8	19.5	18.6	11.1	10.8	14.6	2.2	23.5
	女性30代	439	23.0	15.9	2.7	18.0	24.1	17.3	17.8	16.6	3.2	11.6
	男性40代	385	13.5	17.4	6.0	17.1	16.4	14.0	12.2	16.4	1.3	23.1
	女性40代	349	13.5	8.6	2.3	16.0	18.1	16.9	21.8	18.3	4.3	17.2
	男性50代	273	9.2	13.2	5.9	16.8	19.8	15.4	18.7	22.7	2.9	18.3
	女性50代	209	16.3	8.6	2.9	13.4	23.9	20.1	14.4	22.5	6.2	9.6
	男性60代	211	12.8	19.9	2.8	19.0	22.3	18.5	13.3	17.1	3.3	12.3
	女性60代	95	21.1	16.8	2.1	17.9	25.3	17.9	25.3	26.3	2.1	13.7
	男性70代以上	87	6.9	19.5	2.3	20.7	28.7	28.7	14.9	26.4	3.4	12.6
女性70代以上	30	30.0	10.0	10.0	26.7	30.0	26.7	20.0	26.7	3.3	6.7	

Q13 あなたが自分の個人情報やプライベートな情報を公開していない(しなかった)理由として、あてはまるものをすべて選択してください。(お答えはいくつでも)

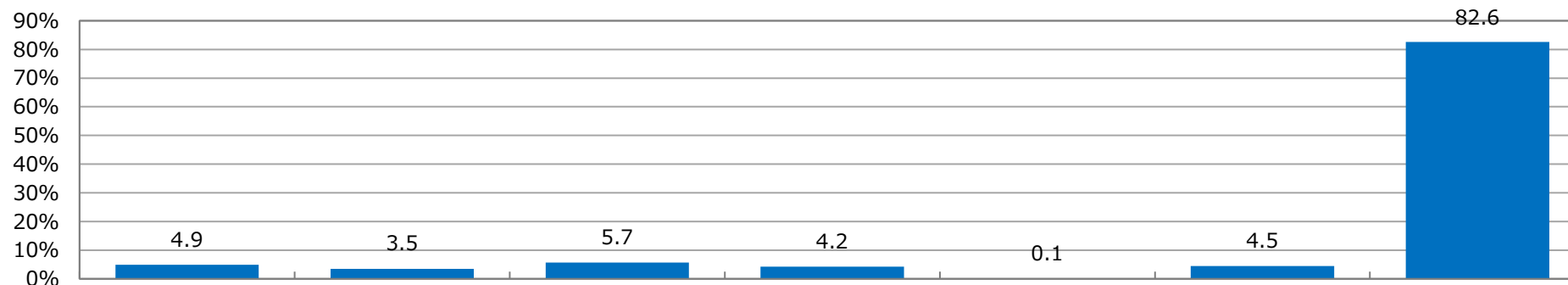


		n=	誰が見に来るかわからないから	過去にトラブルを経験したことがあるから	炎上や誹謗中傷などのトラブルに遭いたくないから	不特定多数に知られるのがイヤだから	公開範囲を限定することができないから	サービス利用のために公開が必須ではないから	公開した情報が漏えいすると困るから	公開のための入力が面倒だったから	その他	特に理由はない
全体		4817	57.6	3.6	20.6	45.5	8.3	20.5	35.0	5.3	1.6	13.4
性別	男性	2535	53.2	4.1	20.4	42.0	9.6	19.6	31.2	5.3	1.7	16.3
	女性	2282	62.6	3.1	20.8	49.4	6.8	21.4	39.1	5.2	1.4	10.3
年代別	10代	399	57.9	3.5	21.8	40.1	10.0	15.5	31.1	5.0	0.3	15.0
	20代	984	54.7	5.3	21.5	45.2	6.9	20.5	34.7	5.7	1.0	15.7
	30代	1046	57.0	3.3	19.5	45.8	6.2	19.4	33.0	5.4	1.1	14.0
	40代	1034	60.0	3.4	21.4	45.6	8.0	20.5	36.8	5.5	1.8	12.7
	50代	740	58.1	3.4	21.2	46.8	7.2	18.4	36.4	5.5	2.6	12.4
	60代	447	59.7	2.7	15.9	46.3	12.1	26.0	36.0	3.6	2.0	10.3
	70代以上	167	56.9	1.2	23.4	50.3	21.6	33.5	38.9	4.2	3.6	10.8
性年代別	男性10代	183	53.6	4.4	22.4	42.6	12.6	14.2	26.8	5.5	0.5	16.4
	女性10代	216	61.6	2.8	21.3	38.0	7.9	16.7	34.7	4.6	-	13.9
	男性20代	470	50.0	6.8	22.1	42.3	8.5	21.5	31.5	6.2	0.9	18.9
	女性20代	514	58.9	3.9	21.0	47.9	5.4	19.6	37.5	5.3	1.2	12.6
	男性30代	515	52.0	3.7	20.6	39.6	7.4	18.8	28.5	5.6	1.9	16.9
	女性30代	531	61.8	3.0	18.5	51.8	5.1	20.0	37.3	5.1	0.4	11.1
	男性40代	553	53.9	4.0	19.0	39.4	8.9	18.4	32.2	5.4	1.8	16.6
	女性40代	481	66.9	2.7	24.1	52.8	7.1	22.9	42.0	5.6	1.9	8.1
	男性50代	405	52.6	3.0	19.8	44.7	7.9	15.6	33.3	6.2	2.0	16.8
	女性50代	335	64.8	3.9	23.0	49.3	6.3	21.8	40.0	4.8	3.3	7.2
	男性60代	291	57.7	3.1	17.2	42.6	12.0	23.4	30.9	2.4	2.1	11.7
	女性60代	156	63.5	1.9	13.5	53.2	12.2	30.8	45.5	5.8	1.9	7.7
	男性70代以上	118	57.6	1.7	26.3	51.7	22.0	34.7	38.1	3.4	3.4	11.0
	女性70代以上	49	55.1	-	16.3	46.9	20.4	30.6	40.8	6.1	4.1	10.2

2021年度 情報セキュリティの倫理に対する意識調査 -性別・年代軸-

Q14 あなたは家族や友人などに関する次に挙げるような情報を、本人の許可を得ずに投稿、公開したり、タグ付けしたりしたことがありますか。あてはまるものをすべて選択してください。(お答えはいくつでも)

※SNS上に投稿した写真や動画などに写っている人や撮影者など関係する人の情報を紐づけること。

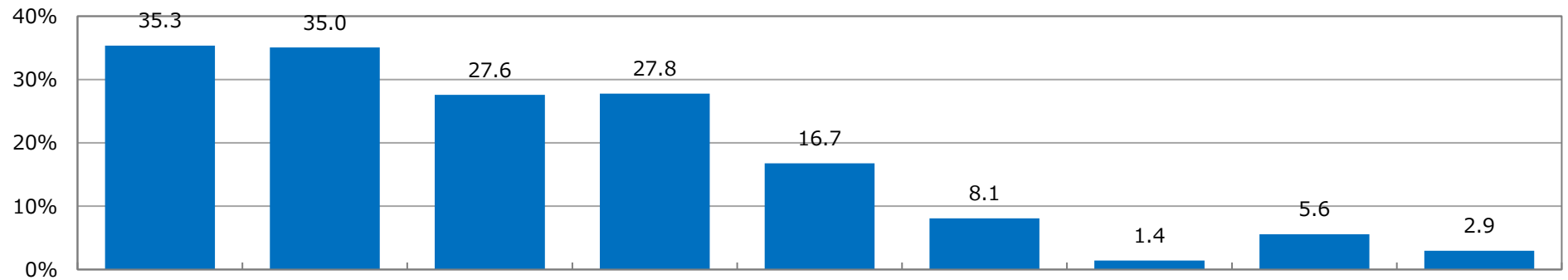


■ 全体+10pt以上
■ 全体-10pt以下
 (n=30以上)

		n=	氏名、所属組織(会社名、学校名など)、性別、年齢などの本人に関する情報	住所、電話番号、メールアドレスなどの本人に連絡を取ることができる情報	本人だと判別することができる写真や動画	行った場所やその日時などの本人の行動に関する情報	その他	投稿、公開、タグ付けには事前に本人の許可を得ている	家族や友人などの個人情報やプライベートな情報を公開やタグ付けしたことはない
全体		5000	4.9	3.5	5.7	4.2	0.1	4.5	82.6
性別	男性	2647	6.3	4.9	4.9	3.7	0.2	2.7	83.8
	女性	2353	3.4	1.9	6.6	4.8	0.0	6.4	81.3
年代別	10代	417	8.2	5.8	7.0	7.2	-	4.1	77.5
	20代	1027	7.2	4.8	9.6	6.9	-	6.9	73.3
	30代	1080	5.0	3.7	6.7	4.4	0.1	5.5	80.5
	40代	1076	4.5	3.3	4.0	3.6	0.1	3.1	85.7
	50代	771	2.6	1.6	2.5	2.1	0.3	3.9	89.5
	60代	458	2.8	1.7	3.7	1.5	0.2	2.2	91.0
	70代以上	171	1.2	2.9	3.5	1.2	0.6	1.8	92.4
性年代別	男性10代	191	8.9	6.8	6.8	5.8	-	2.1	79.6
	女性10代	226	7.5	4.9	7.1	8.4	-	5.8	75.7
	男性20代	496	10.1	6.7	6.9	5.6	-	3.4	77.2
	女性20代	531	4.5	3.0	12.2	8.1	-	10.2	69.7
	男性30代	532	7.7	6.2	6.2	3.4	-	2.8	81.8
	女性30代	548	2.4	1.3	7.1	5.3	0.2	8.0	79.2
	男性40代	579	6.4	5.0	3.8	4.1	0.2	2.2	84.1
	女性40代	497	2.2	1.4	4.2	3.0	-	4.0	87.5
	男性50代	430	3.3	2.6	3.3	2.8	0.5	3.5	87.9
	女性50代	341	1.8	0.3	1.5	1.2	-	4.4	91.5
	男性60代	298	1.7	2.0	3.0	1.3	0.3	1.7	91.9
	女性60代	160	5.0	1.3	5.0	1.9	-	3.1	89.4
	男性70代以上	121	1.7	3.3	4.1	1.7	0.8	2.5	90.1
	女性70代以上	50	-	2.0	2.0	-	-	-	98.0

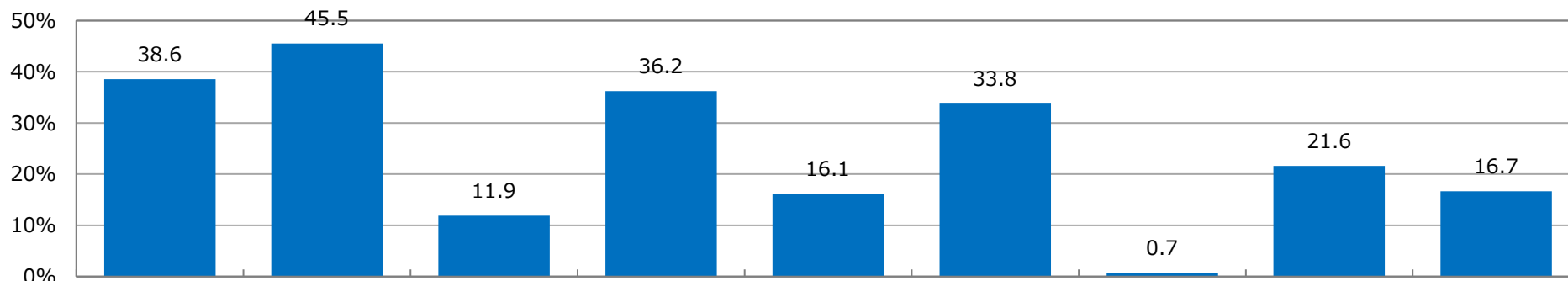
2021年度 情報セキュリティの倫理に対する意識調査 -性別・年代軸-

Q15 公開した理由は何ですか。あてはまるものをすべて選択してください。(お答えはいくつでも)



		n=	共通の友人に状況を伝えたかった	これくらいなら問題ないと思った	友人や知り合いが見ないだろう	特定のメンバーに限定した投稿なので問題ないと思った	これまで問題になったことがないし、今後も問題が起きないだろうと思った	先に自分の情報を許可なく投稿や公開、タグ付けをされた	その他	特になし/なんとなく	許可を得ずに投稿、公開やタグ付けをしてはいけない理由がわからない	
全体		645	35.3	35.0	27.6	27.8	16.7	8.1	1.4	5.6	2.9	
性別	男性	357	32.5	35.9	30.0	29.4	18.5	7.0	0.6	4.8	3.6	
	女性	288	38.9	34.0	24.7	25.7	14.6	9.4	2.4	6.6	2.1	
年代別	10代	77	29.9	32.5	19.5	33.8	11.7	5.2	-	6.5	1.3	
	20代	203	38.4	37.9	29.1	32.5	17.2	10.3	1.0	3.4	2.5	
	30代	152	37.5	30.3	34.2	25.0	16.4	10.5	0.7	5.3	3.3	
	40代	121	30.6	36.4	25.6	22.3	21.5	6.6	2.5	9.1	4.1	
	50代	51	37.3	41.2	27.5	23.5	15.7	3.9	2.0	3.9	3.9	
	60代	31	35.5	38.7	16.1	19.4	9.7	3.2	6.5	3.2	3.2	
	70代以上	10	30.0	10.0	20.0	40.0	20.0	-	-	20.0	-	
性年代別	男性10代	35	31.4	28.6	25.7	45.7	11.4	5.7	-	5.7	2.9	
	女性10代	42	28.6	35.7	14.3	23.8	11.9	4.8	-	7.1	-	
	男性20代	96	31.3	41.7	27.1	31.3	19.8	10.4	-	3.1	4.2	
	女性20代	107	44.9	34.6	30.8	33.6	15.0	10.3	1.9	3.7	0.9	
	男性30代	82	31.7	31.7	40.2	26.8	15.9	9.8	-	3.7	3.7	
	女性30代	70	44.3	28.6	27.1	22.9	17.1	11.4	1.4	7.1	2.9	
	男性40代	79	30.4	38.0	29.1	27.8	25.3	5.1	-	6.3	2.5	
	女性40代	42	31.0	33.3	19.0	11.9	14.3	9.5	7.1	14.3	7.1	
	男性50代	37	37.8	37.8	29.7	21.6	18.9	2.7	2.7	5.4	5.4	
	女性50代	14	35.7	50.0	21.4	28.6	7.1	7.1	-	-	-	
	男性60代	19	42.1	36.8	21.1	21.1	5.3	-	5.3	-	5.3	
	女性60代	12	25.0	41.7	8.3	16.7	16.7	8.3	8.3	8.3	-	
	男性70代以上	9	33.3	11.1	11.1	33.3	22.2	-	-	-	22.2	-
	女性70代以上	1	-	-	100.0	100.0	-	-	-	-	-	-

Q16 許可を得ずに、公開したことがない理由は何ですか。あてはまるものをすべて選択してください。(お答えはいくつでも)

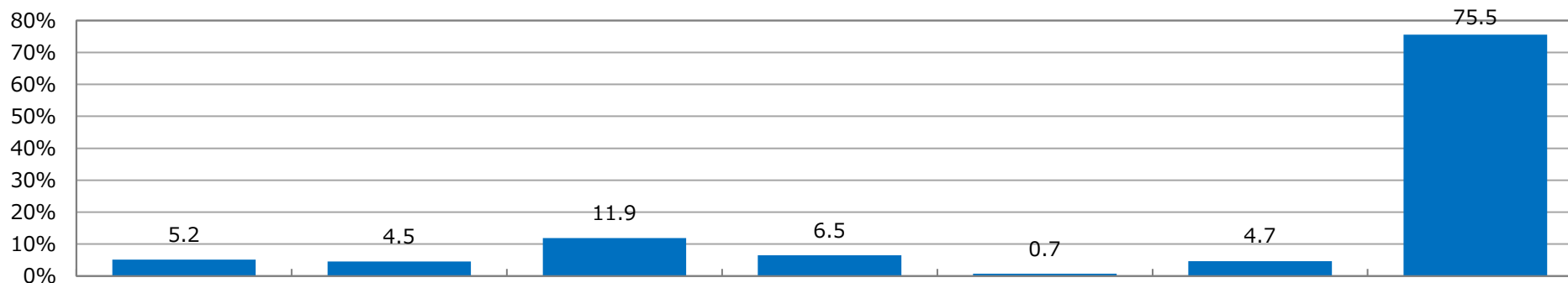


■ 全体+10pt以上
■ 全体-10pt以下
(n=30以上)

		n=	情報が収集されて 悪用される危険が あるから	その人に迷惑がかか るかもしれないから	交友関係が分かっ てしまう恐れがある から	誰が見ているか分 からないから	自分の情報が他人 に投稿や公開、タグ 付けされるのが嫌だ から	当たり前のことで、 常識だから	その他	必要性や機会がな い	特に理由はない
全体		4355	38.6	45.5	11.9	36.2	16.1	33.8	0.7	21.6	16.7
性別	男性	2290	37.7	41.8	10.9	31.4	12.8	30.8	0.8	23.2	19.3
	女性	2065	39.5	49.6	12.9	41.5	19.9	37.1	0.7	19.8	13.8
年代別	10代	340	47.4	44.7	15.6	37.1	19.4	31.8	-	14.7	18.2
	20代	824	32.8	42.8	10.6	34.5	14.2	28.3	0.7	20.8	21.2
	30代	928	39.4	46.6	11.7	35.8	15.6	28.7	0.9	21.8	16.9
	40代	955	40.3	47.3	14.1	39.3	16.8	35.0	0.4	21.4	15.3
	50代	720	37.5	44.3	11.5	35.1	15.4	37.2	1.4	21.1	16.7
	60代	427	37.0	46.1	8.2	35.4	16.4	42.4	0.7	27.6	11.0
	70代以上	161	42.9	48.4	9.3	34.8	21.1	50.3	0.6	27.3	11.8
性年代別	男性10代	156	44.9	40.4	14.7	30.8	17.9	28.8	-	16.7	23.1
	女性10代	184	49.5	48.4	16.3	42.4	20.7	34.2	-	13.0	14.1
	男性20代	400	33.0	38.5	10.5	30.8	11.5	27.0	1.0	21.8	23.8
	女性20代	424	32.5	46.9	10.6	38.0	16.7	29.5	0.5	19.8	18.9
	男性30代	450	37.6	41.1	9.8	29.1	9.3	21.8	1.3	24.9	19.1
	女性30代	478	41.2	51.7	13.6	42.1	21.5	35.1	0.4	18.8	14.9
	男性40代	500	38.8	41.6	13.0	32.4	12.6	29.4	0.4	23.6	19.4
	女性40代	455	42.0	53.6	15.4	46.8	21.3	41.1	0.4	18.9	10.8
	男性50代	393	36.1	41.2	10.2	30.5	13.2	33.1	0.8	21.9	21.4
	女性50代	327	39.1	48.0	13.1	40.7	18.0	42.2	2.1	20.2	11.0
	男性60代	279	38.0	46.6	9.0	34.8	14.3	42.3	0.7	26.2	10.8
	女性60代	148	35.1	45.3	6.8	36.5	20.3	42.6	0.7	30.4	11.5
	男性70代以上	112	45.5	50.0	9.8	34.8	19.6	52.7	0.9	26.8	11.6
	女性70代以上	49	36.7	44.9	8.2	34.7	24.5	44.9	-	28.6	12.2

2021年度 情報セキュリティの倫理に対する意識調査 -性別・年代軸-

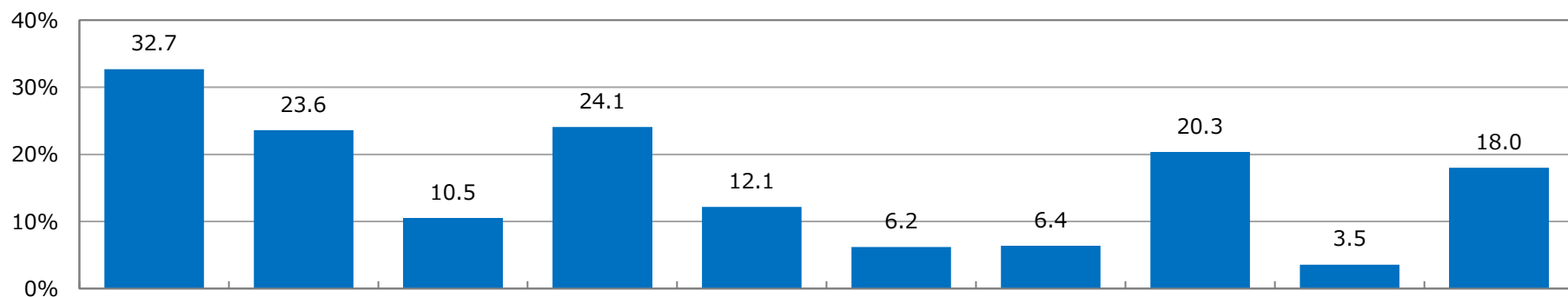
Q17 あなたは次に挙げるような自分の個人情報やプライベートな情報を、自身の許可なく、家族や友人などに公開やタグ付けされたことがありますか。あてはまるものをすべて選択してください。(お答えはいくつでも)



		n=	氏名、所属組織(会社名、学校名など)、性別、年齢などの自分に関する情報	住所、電話番号、メールアドレスなどの自分に連絡を取ることができる情報	自分だと判別することができる画像や動画	行った場所やその日時などの自分の行動に関する情報	その他	友人・家族などに自分が許可をした	投稿や公開、タグ付けされているかわからない(確認できていない)
全体		5000	5.2	4.5	11.9	6.5	0.7	4.7	75.5
性別	男性	2647	5.7	5.6	8.8	5.0	0.6	3.0	79.6
	女性	2353	4.6	3.3	15.5	8.2	0.8	6.6	70.9
年代別	10代	417	6.5	8.9	10.3	7.2	0.5	6.7	71.0
	20代	1027	8.4	5.6	20.4	9.5	0.7	6.9	62.9
	30代	1080	4.9	4.2	13.2	7.5	0.6	5.2	73.1
	40代	1076	5.1	4.9	10.4	5.5	0.2	3.4	79.5
	50代	771	2.5	2.2	7.5	4.8	1.4	3.5	83.7
	60代	458	3.7	2.8	5.2	3.7	0.9	2.4	86.0
	70代以上	171	1.2	2.9	4.1	1.2	1.2	2.9	88.9
性年代別	男性10代	191	6.3	8.9	9.9	7.9	0.5	4.7	73.8
	女性10代	226	6.6	8.8	10.6	6.6	0.4	8.4	68.6
	男性20代	496	9.9	7.3	13.7	6.5	0.8	4.2	70.4
	女性20代	531	7.0	4.0	26.7	12.4	0.6	9.4	55.9
	男性30代	532	7.0	6.0	9.8	5.5	0.8	3.0	76.9
	女性30代	548	2.9	2.4	16.6	9.5	0.5	7.3	69.3
	男性40代	579	5.4	6.4	7.3	4.3	-	2.1	82.4
	女性40代	497	4.8	3.2	14.1	6.8	0.4	5.0	76.1
	男性50代	430	2.8	2.6	7.7	4.4	1.4	2.8	84.4
	女性50代	341	2.1	1.8	7.3	5.3	1.5	4.4	82.7
	男性60代	298	2.7	3.7	4.4	3.4	0.3	2.0	88.3
	女性60代	160	5.6	1.3	6.9	4.4	1.9	3.1	81.9
	男性70代以上	121	1.7	4.1	4.1	1.7	0.8	3.3	87.6
	女性70代以上	50	-	-	4.0	-	2.0	2.0	92.0

2021年度 情報セキュリティの倫理に対する意識調査 -性別・年代軸-

Q18 自分は許可していないが、プライベートな情報の公開やタグ付けをされたことに対し、どのような気持ちになりましたか。あてはまるものをすべて選択してください。(お答えはいくつでも)

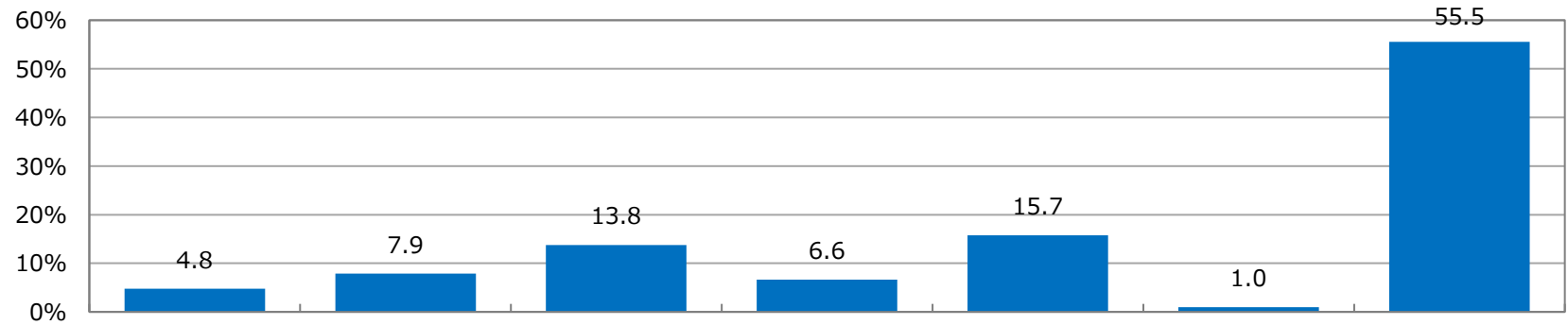


		n=	削除してほしいと思った	注意したいと思った	やりかえてやろうと思った	常識がないと思った	つきあうのを止めようと思った	自分がいるグループから外そうと思った	相手がいるグループ(SNS等)から抜けようと思った	ある程度は仕方ないと思った	その他	気にならなかった
全体		988	32.7	23.6	10.5	24.1	12.1	6.2	6.4	20.3	3.5	18.0
性別	男性	459	29.8	30.1	16.3	22.2	13.1	8.3	7.6	16.3	2.8	14.8
	女性	529	35.2	18.0	5.5	25.7	11.3	4.3	5.3	23.8	4.2	20.8
年代別	10代	93	38.7	24.7	17.2	23.7	15.1	6.5	8.6	12.9	2.2	8.6
	20代	310	30.0	20.3	10.3	21.9	10.3	4.2	4.5	22.3	2.3	27.1
	30代	235	32.8	22.1	9.8	22.6	11.9	7.2	8.5	24.7	3.0	11.5
	40代	184	37.5	29.3	11.4	31.5	15.2	8.7	7.1	16.3	1.1	14.7
	50代	99	30.3	27.3	11.1	23.2	12.1	7.1	4.0	20.2	9.1	18.2
	60代	53	30.2	22.6	1.9	22.6	7.5	1.9	3.8	18.9	9.4	22.6
	70代以上	14	14.3	14.3	-	14.3	14.3	7.1	14.3	14.3	21.4	14.3
性年代別	男性10代	41	36.6	24.4	22.0	26.8	17.1	2.4	7.3	12.2	2.4	9.8
	女性10代	52	40.4	25.0	13.5	21.2	13.5	9.6	9.6	13.5	1.9	7.7
	男性20代	126	31.0	31.0	17.5	19.8	11.9	7.1	5.6	17.5	1.6	15.9
	女性20代	184	29.3	13.0	5.4	23.4	9.2	2.2	3.8	25.5	2.7	34.8
	男性30代	107	25.2	28.0	17.8	20.6	15.9	11.2	11.2	22.4	3.7	5.6
	女性30代	128	39.1	17.2	3.1	24.2	8.6	3.9	6.3	26.6	2.3	16.4
	男性40代	90	35.6	35.6	17.8	28.9	13.3	10.0	7.8	11.1	-	14.4
	女性40代	94	39.4	23.4	5.3	34.0	17.0	7.4	6.4	21.3	2.1	14.9
	男性50代	55	29.1	30.9	14.5	16.4	10.9	9.1	5.5	16.4	5.5	25.5
	女性50代	44	31.8	22.7	6.8	31.8	13.6	4.5	2.3	25.0	13.6	9.1
	男性60代	29	20.7	27.6	3.4	27.6	6.9	3.4	3.4	13.8	3.4	31.0
	女性60代	24	41.7	16.7	-	16.7	8.3	-	4.2	25.0	16.7	12.5
	男性70代以上	11	18.2	18.2	-	9.1	9.1	9.1	18.2	9.1	18.2	18.2
	女性70代以上	3	-	-	-	33.3	33.3	-	-	33.3	33.3	-

2021年度 情報セキュリティの倫理に対する意識調査 -性別・年代軸-

Q19S1 SNS(Instagram、Twitter、LINEなど)で、次のような内容の写真や動画を共有するとき、どのような相手・範囲で共有したことがありますか。(お答えはいくつでも)

[顔が判別できる状態の、友人を撮影した写真や動画]



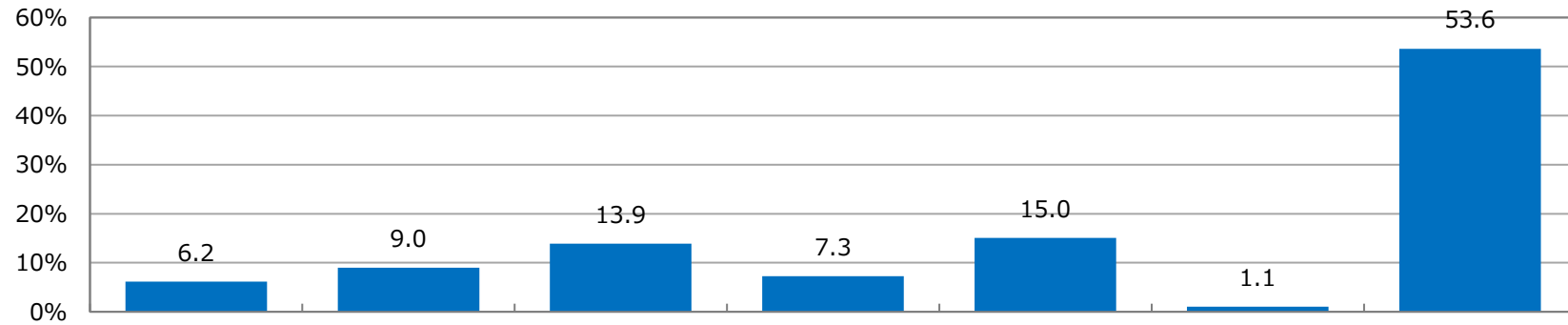
■ 全体+10pt以上
■ 全体-10pt以下 (n=30以上)

		n=	不特定多数(誰でも)	SNS上だけの友人・知人	現実でも面識のある友人・知人	恋人などの非常に近い間柄の相手	共有しない(自分で持っておくだけ)	相手・範囲の設定の仕方がわからない	そのような写真や動画は撮影したことがない
全体		5000	4.8	7.9	13.8	6.6	15.7	1.0	55.5
性別	男性	2647	5.5	8.5	10.4	5.7	15.0	0.9	58.2
	女性	2353	4.0	7.2	17.6	7.6	16.6	1.1	52.5
年代別	10代	417	5.5	11.3	18.9	7.9	11.5	1.0	49.6
	20代	1027	7.8	11.0	20.9	9.5	15.5	1.0	42.9
	30代	1080	5.9	7.7	15.6	8.1	17.7	1.1	51.2
	40代	1076	4.2	6.8	10.2	4.7	17.8	1.4	58.7
	50代	771	2.1	4.5	7.9	4.2	12.7	0.4	70.2
	60代	458	2.2	7.4	8.5	5.2	14.4	0.9	64.4
	70代以上	171	1.2	5.8	9.4	2.9	19.3	1.2	62.6
性年代別	男性10代	191	6.8	12.6	15.2	8.4	11.5	0.5	50.8
	女性10代	226	4.4	10.2	22.1	7.5	11.5	1.3	48.7
	男性20代	496	8.1	9.7	14.7	7.3	13.7	1.0	50.8
	女性20代	531	7.5	12.2	26.7	11.7	17.1	0.9	35.6
	男性30代	532	7.3	8.3	9.4	7.3	15.0	0.8	57.7
	女性30代	548	4.6	7.1	21.7	8.8	20.3	1.5	44.9
	男性40代	579	5.5	8.6	9.3	4.1	16.4	1.6	58.7
	女性40代	497	2.6	4.6	11.3	5.4	19.5	1.2	58.8
	男性50代	430	3.0	5.1	8.1	4.0	13.3	0.7	67.9
	女性50代	341	0.9	3.8	7.6	4.4	12.0	-	73.0
	男性60代	298	2.3	9.7	8.1	5.4	17.4	0.7	59.4
	女性60代	160	1.9	3.1	9.4	5.0	8.8	1.3	73.8
	男性70代以上	121	1.7	7.4	9.1	3.3	18.2	0.8	62.8
	女性70代以上	50	-	2.0	10.0	2.0	22.0	2.0	62.0

2021年度 情報セキュリティの倫理に対する意識調査 -性別・年代軸-

Q19S2 SNS(Instagram、Twitter、LINEなど)で、次のような内容の写真や動画を共有するとき、どのような相手・範囲で共有したことがありますか。(お答えはいくつでも)

[顔が判別できる状態の、自身を撮影した写真や動画]

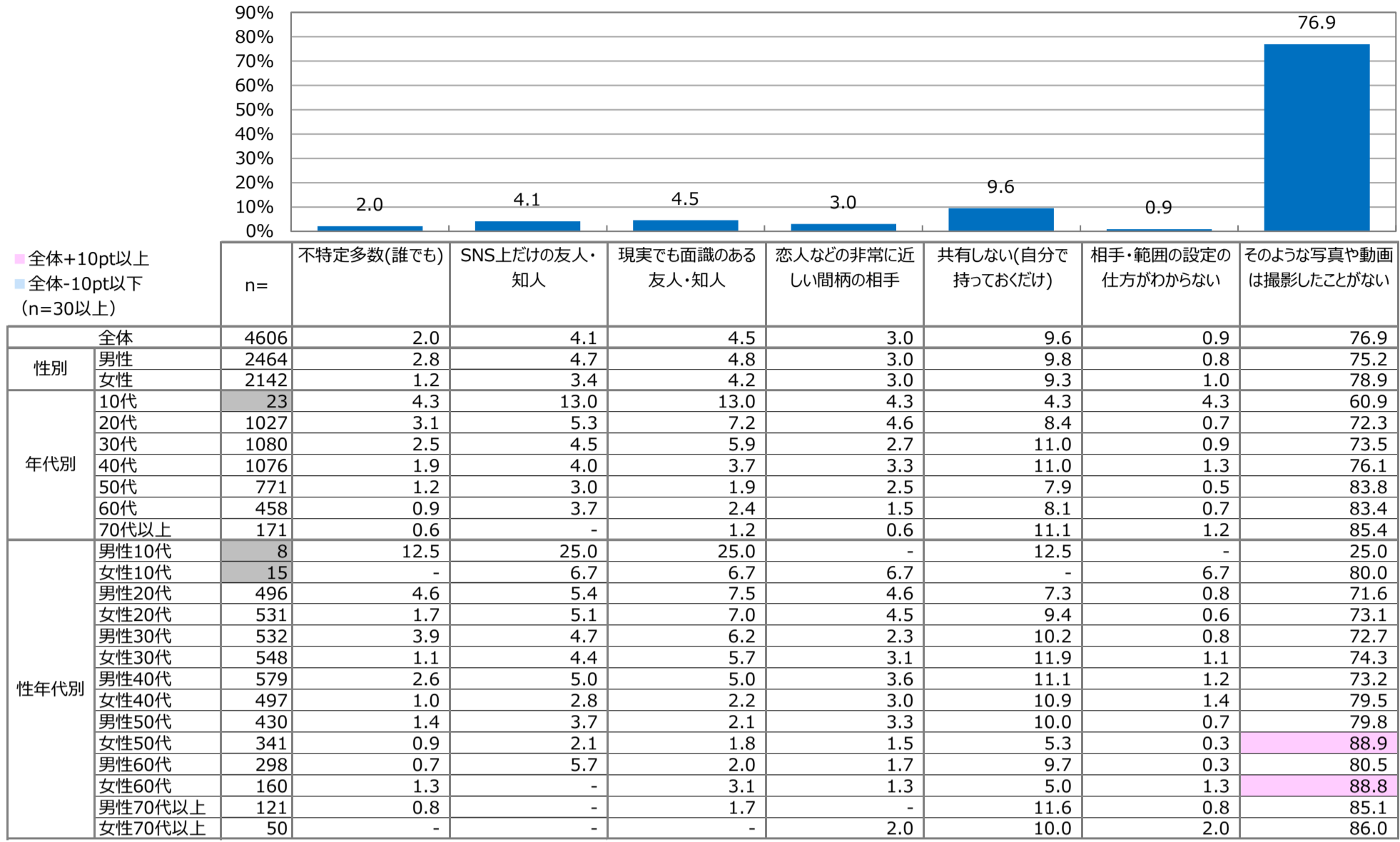


■ 全体+10pt以上
■ 全体-10pt以下 (n=30以上)

		n=	不特定多数(誰でも)	SNS上だけの友人・知人	現実でも面識のある友人・知人	恋人などの非常に近い間柄の相手	共有しない(自分で持っておくだけ)	相手・範囲の設定の仕方がわからない	そのような写真や動画は撮影したことがない
全体		5000	6.2	9.0	13.9	7.3	15.0	1.1	53.6
性別	男性	2647	6.7	10.2	10.7	6.0	14.6	1.0	55.5
	女性	2353	5.6	7.7	17.5	8.7	15.5	1.1	51.5
年代別	10代	417	4.3	10.6	18.7	8.4	12.2	1.0	50.8
	20代	1027	9.5	11.2	19.9	9.9	14.6	1.0	43.1
	30代	1080	7.0	9.4	15.2	8.5	17.1	1.1	49.2
	40代	1076	4.8	8.4	11.0	5.6	16.6	1.7	56.9
	50代	771	5.1	6.0	9.3	5.4	12.2	0.4	65.0
	60代	458	4.8	8.7	10.3	5.5	13.5	0.9	60.3
	70代以上	171	2.3	8.2	7.0	4.1	18.1	1.2	62.0
性年代別	男性10代	191	3.7	12.6	14.1	7.9	14.1	0.5	51.3
	女性10代	226	4.9	8.8	22.6	8.8	10.6	1.3	50.4
	男性20代	496	9.9	9.9	13.5	8.1	13.9	1.0	49.6
	女性20代	531	9.2	12.4	25.8	11.7	15.3	0.9	37.1
	男性30代	532	7.9	10.9	9.0	6.0	15.2	0.8	55.3
	女性30代	548	6.2	7.8	21.2	10.9	19.0	1.5	43.2
	男性40代	579	5.7	10.0	10.0	5.0	15.5	1.6	57.2
	女性40代	497	3.8	6.4	12.1	6.2	17.9	1.8	56.5
	男性50代	430	6.0	7.9	10.0	5.3	12.1	0.7	61.9
	女性50代	341	3.8	3.5	8.5	5.6	12.3	-	68.9
	男性60代	298	5.7	11.1	11.1	5.0	15.8	1.0	54.4
	女性60代	160	3.1	4.4	8.8	6.3	9.4	0.6	71.3
	男性70代以上	121	3.3	10.7	6.6	3.3	17.4	1.7	59.5
	女性70代以上	50	-	2.0	8.0	6.0	20.0	-	68.0

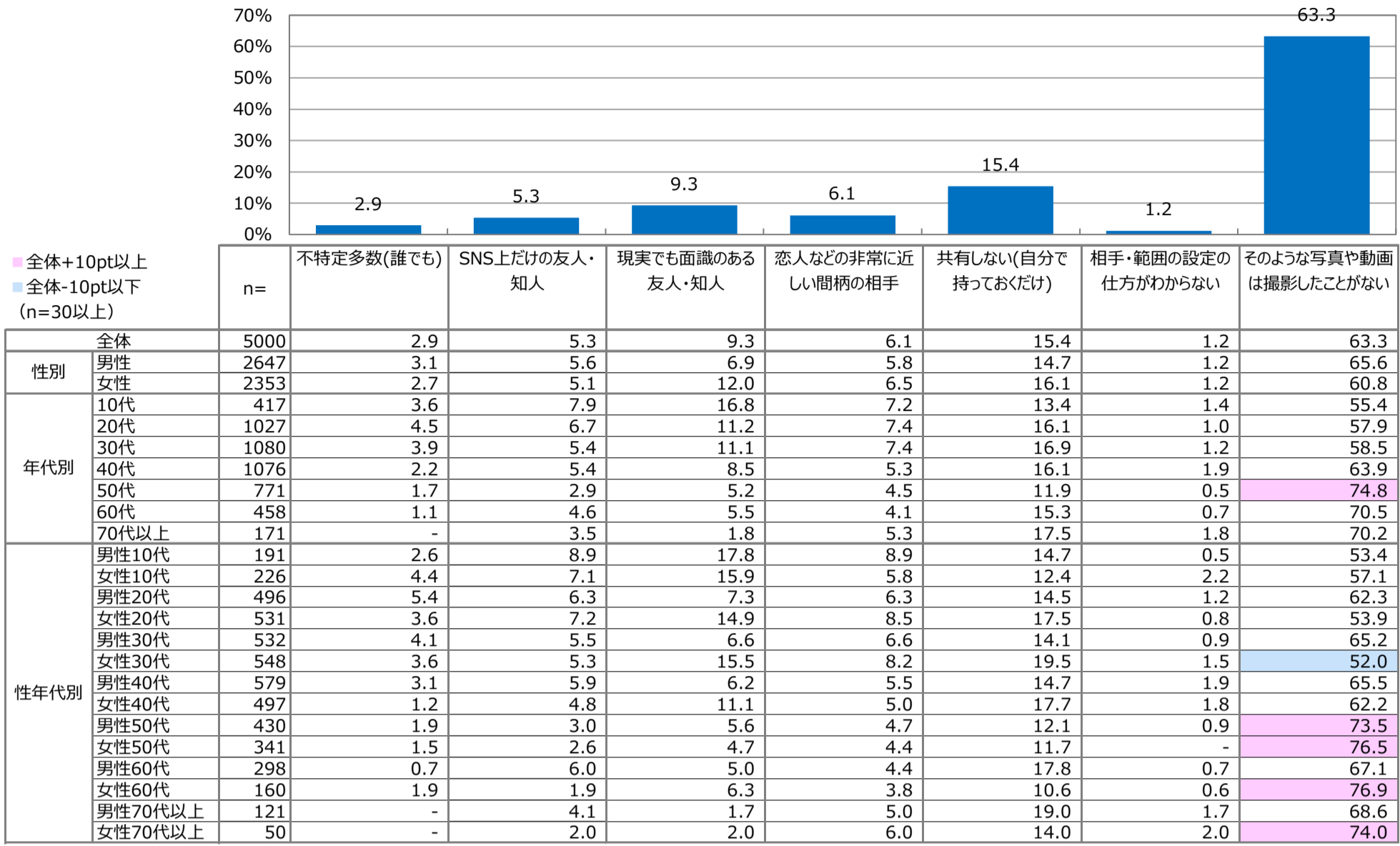
Q19S3 SNS(Instagram、Twitter、LINEなど)で、次のような内容の写真や動画を共有するとき、どのような相手・範囲で共有したことがありますか。(お答えはいくつでも)

[自身の性的な姿を撮影した写真や動画]



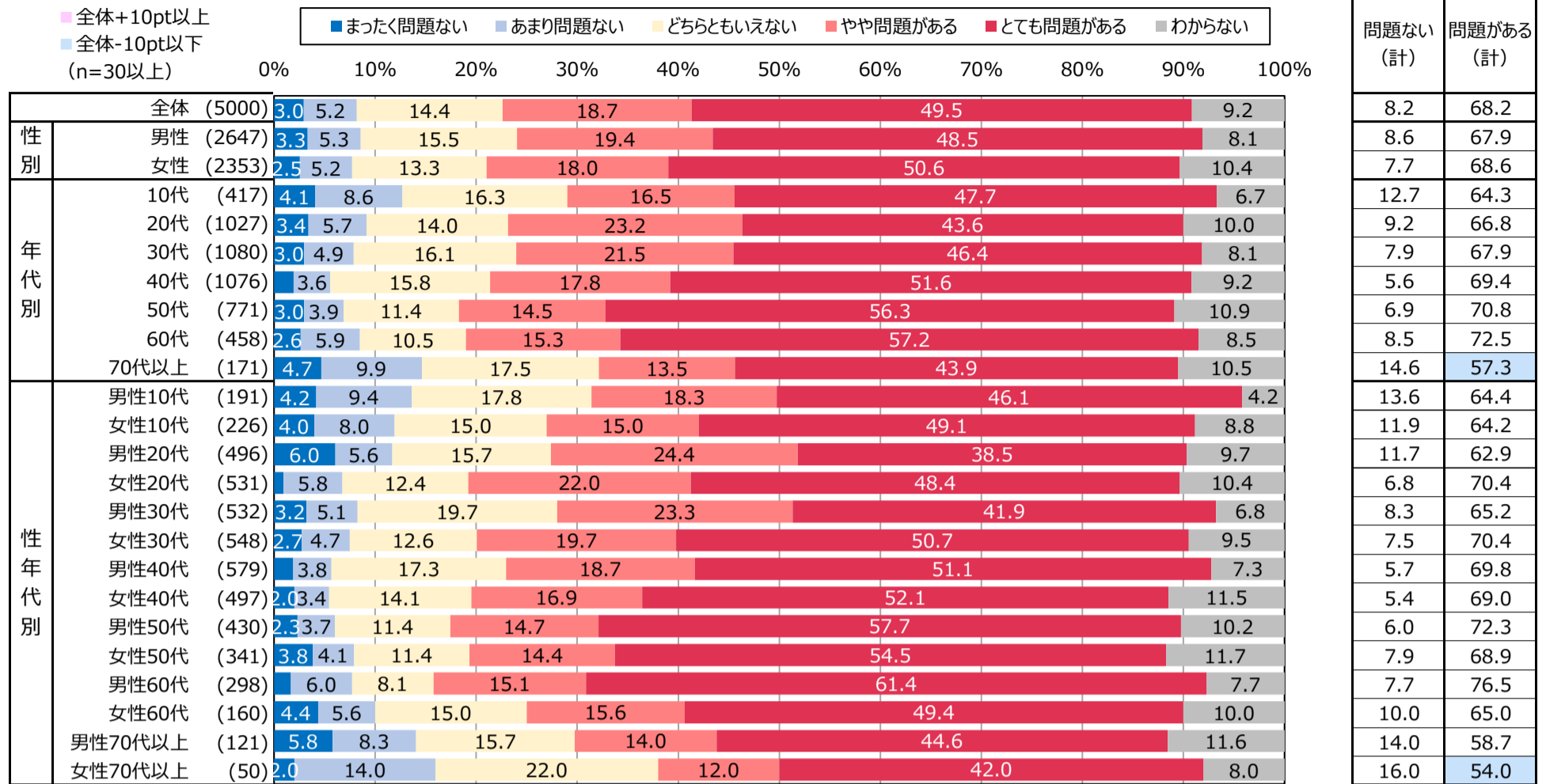
Q19S4 SNS(Instagram、Twitter、LINEなど)で、次のような内容の写真や動画を共有するとき、どのような相手・範囲で共有したことがありますか。(お答えはいくつでも)

[顔が判別できる状態の家族や親戚、あるいは知人などの子供(主に未就学児)を撮影した写真や動画]



Q20S1 家族や友人ではない第三者が次に挙げるような行為をした場合、「問題がある」と考えるものはどれですか。あてはまるものをそれぞれ選択してください。(お答えはそれぞれ1つ)

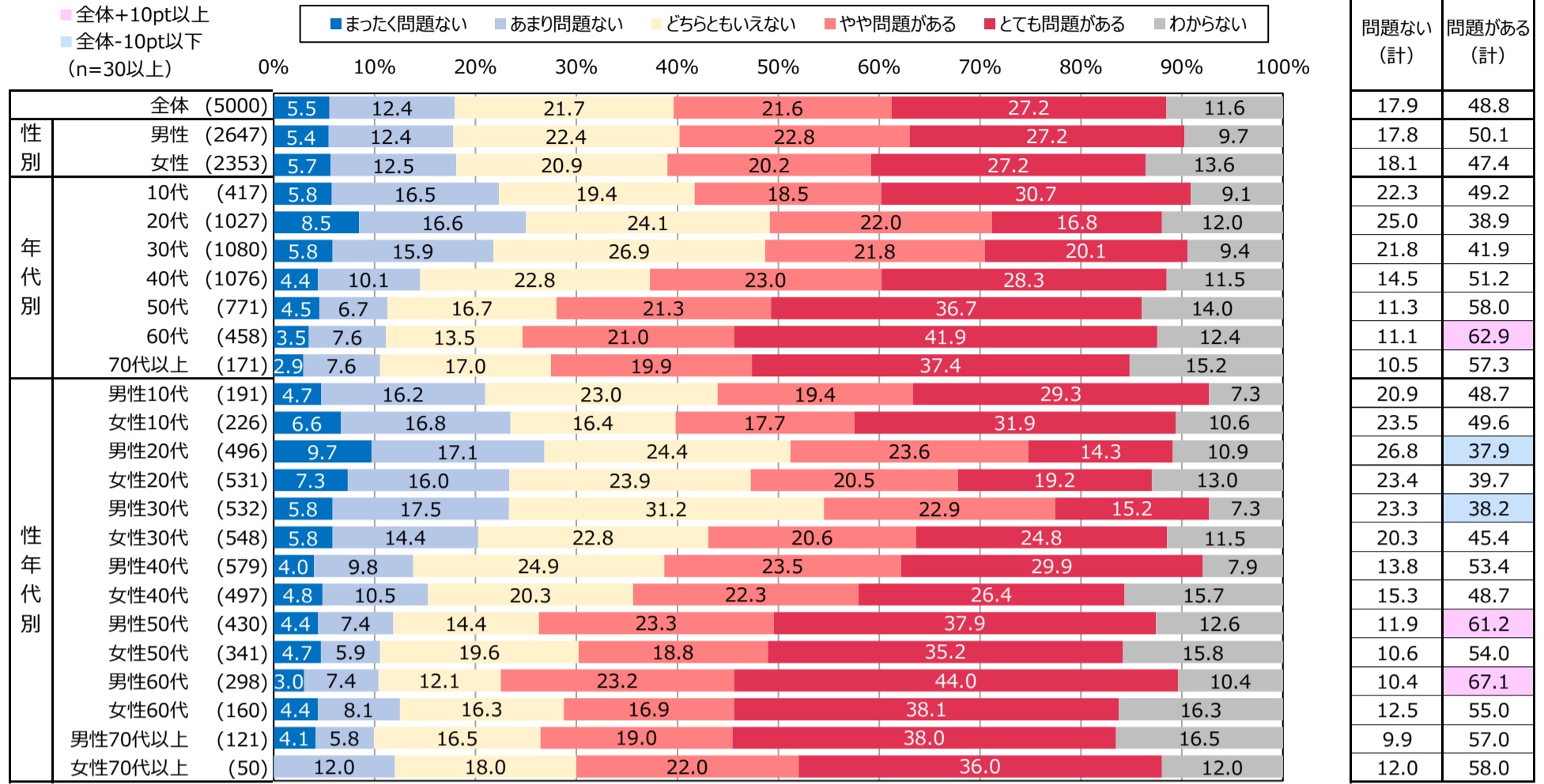
[放送されたテレビ番組を動画共有サイトに公開した]



2%未満の数値ラベルは非表示

Q20S2 家族や友人ではない第三者が次に挙げるような行為をした場合、「問題がある」と考えるものはどれですか。あてはまるものをそれぞれ選択してください。(お答えはそれぞれ1つ)

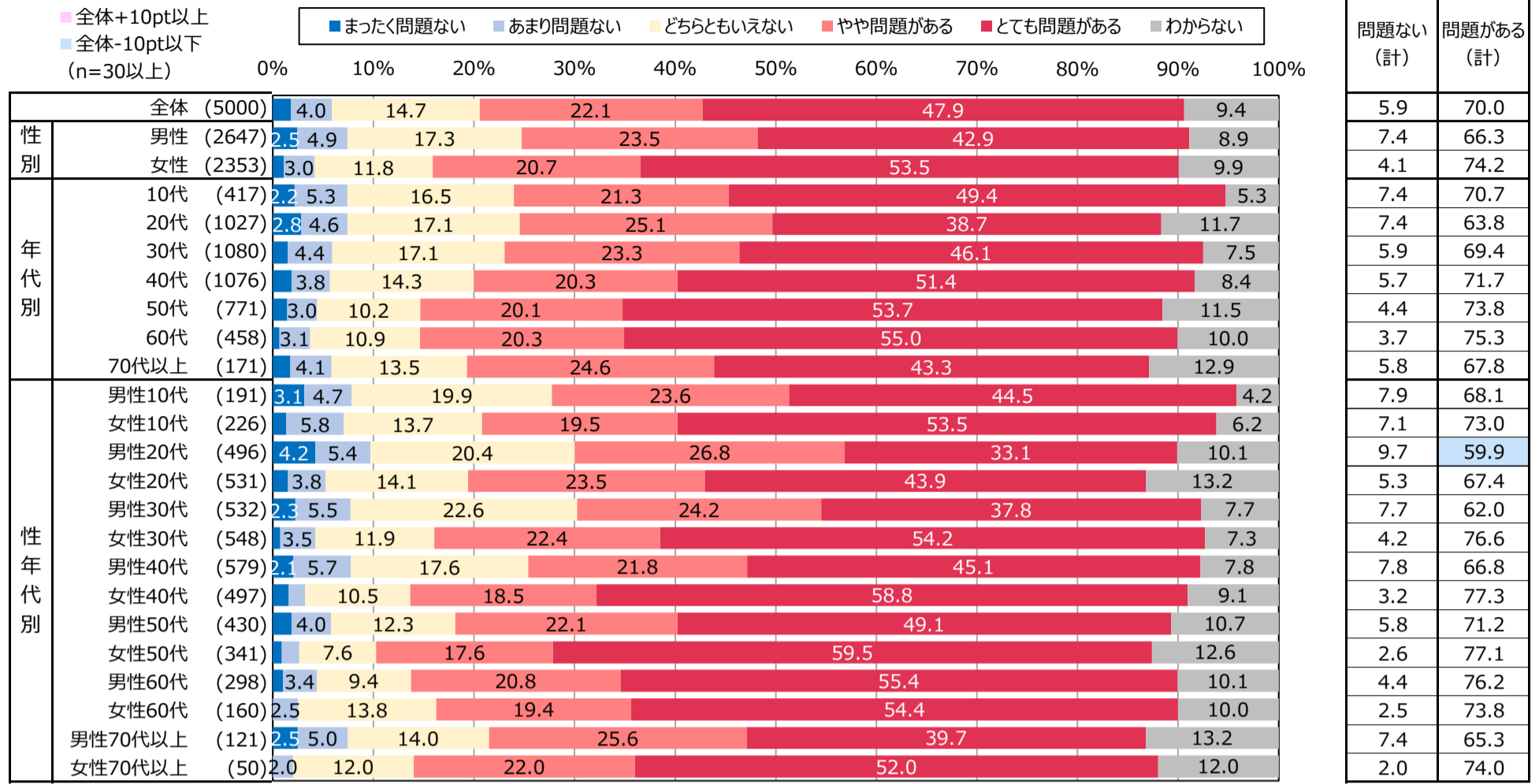
[SNSのアイコンをアニメキャラクターなどの画像に設定した]



2%未満の数値ラベルは非表示

Q20S3 家族や友人ではない第三者が次に挙げるような行為をした場合、「問題がある」と考えるものはどれですか。あてはまるものをそれぞれ選択してください。(お答えはそれぞれ1つ)

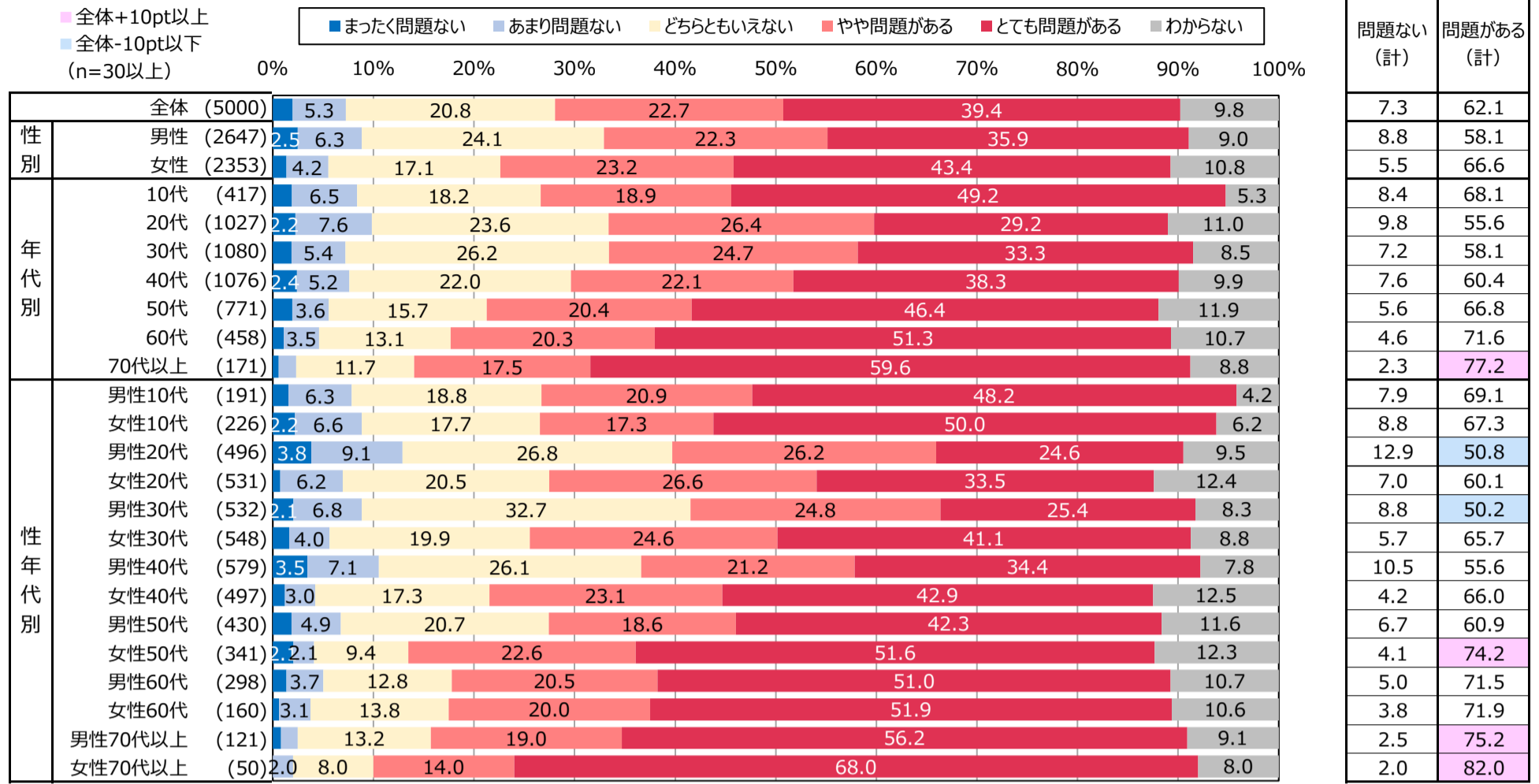
[海賊版サイトに公開されているコンテンツを閲覧した]



2%未満の数値ラベルは非表示

Q20S4 家族や友人ではない第三者が次に挙げるような行為をした場合、「問題がある」と考えるものはどれですか。あてはまるものをそれぞれ選択してください。(お答えはそれぞれ1つ)

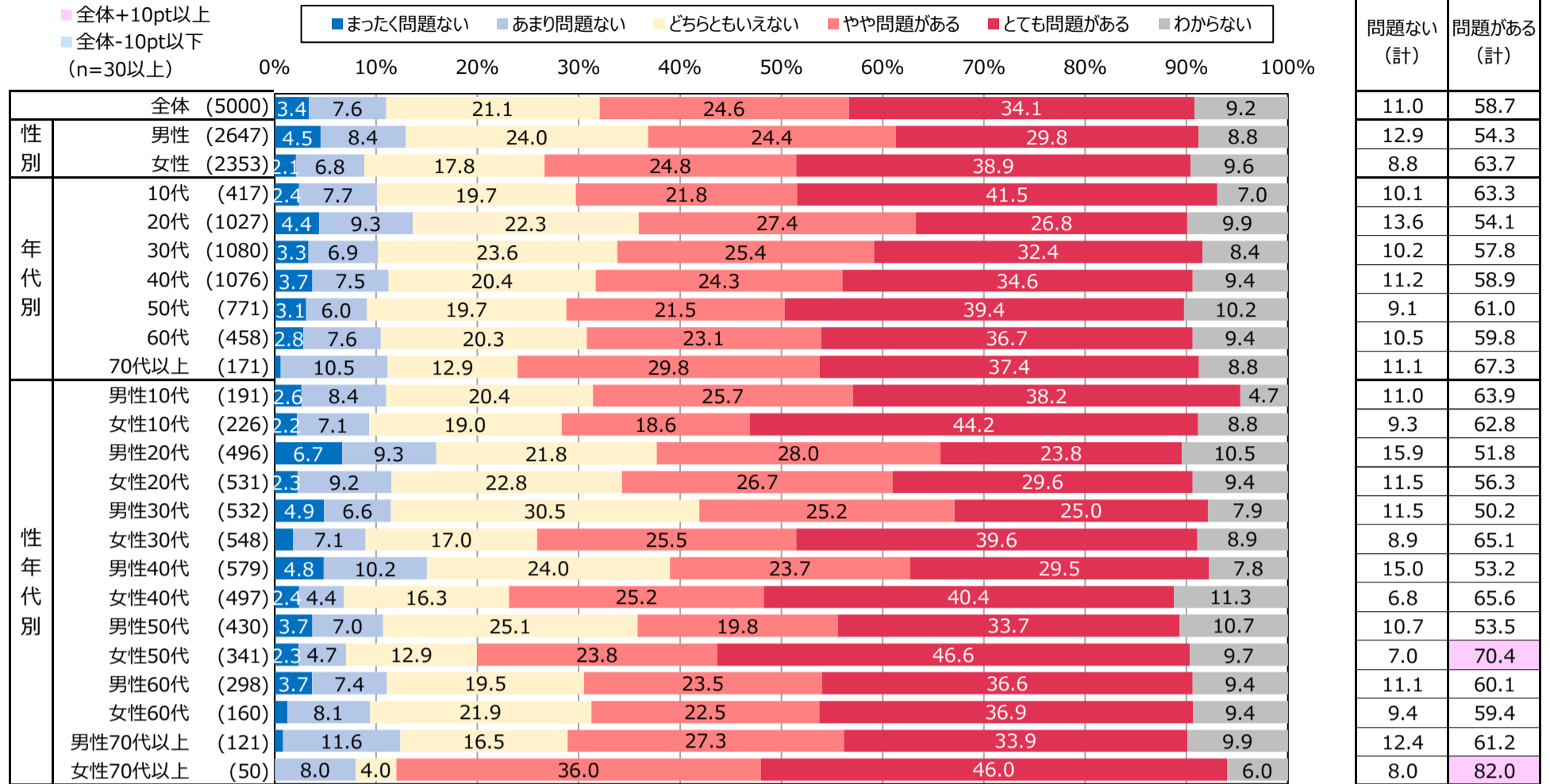
[問題提起のために、他人の迷惑行為の証拠となる写真や動画を撮影してSNSで公開した]



2%未満の数値ラベルは非表示

Q20S5 家族や友人ではない第三者が次に挙げるような行為をした場合、「問題がある」と考えるものはどれですか。あてはまるものをそれぞれ選択してください。(お答えはそれぞれ1つ)

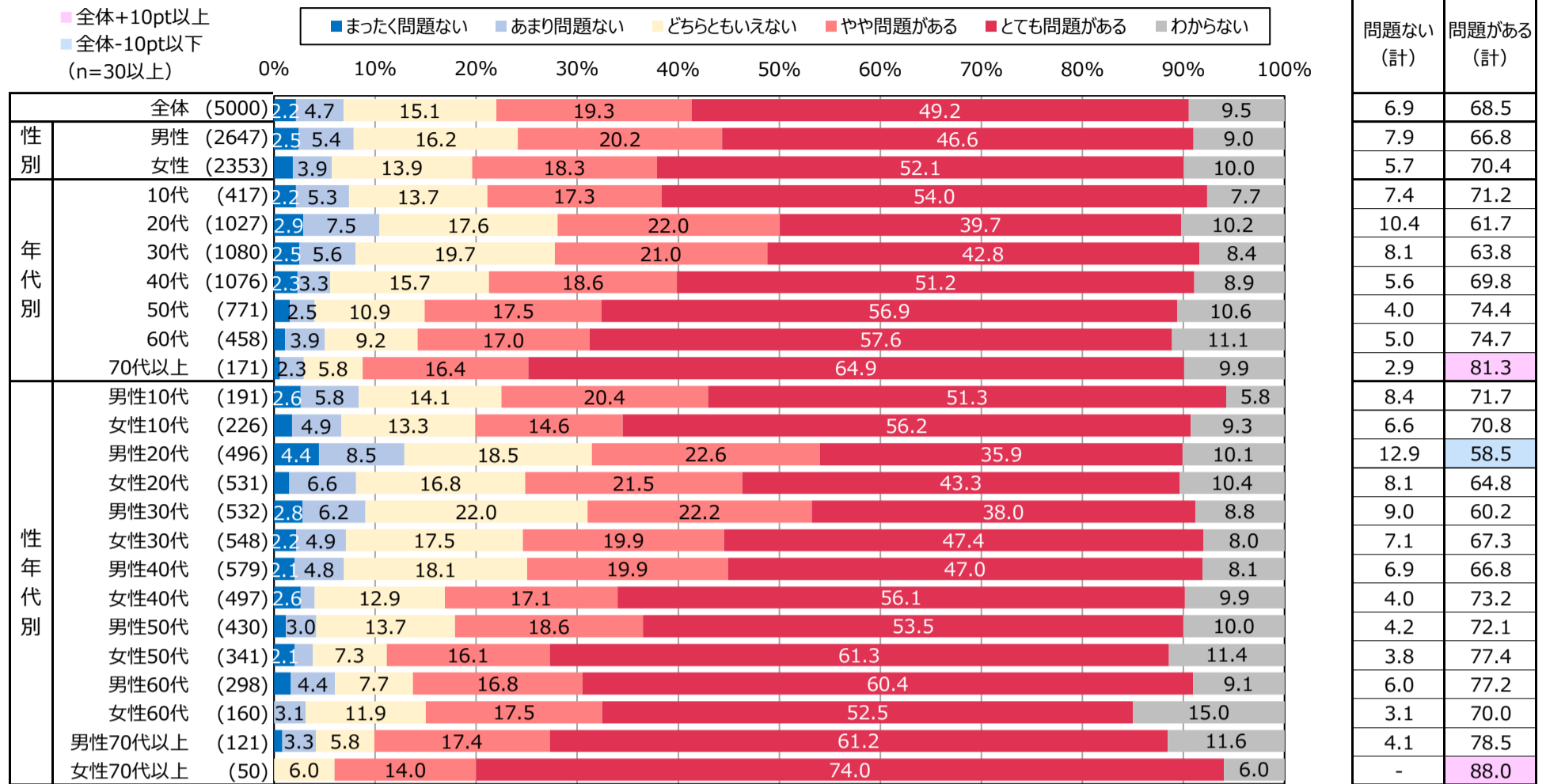
[現在地や今後の旅行予定などの情報をSNSにリアルタイムで公開した]



2%未満の数値ラベルは非表示

Q20S6 家族や友人ではない第三者が次に挙げるような行為をした場合、「問題がある」と考えるものはどれですか。あてはまるものをそれぞれ選択してください。(お答えはそれぞれ1つ)

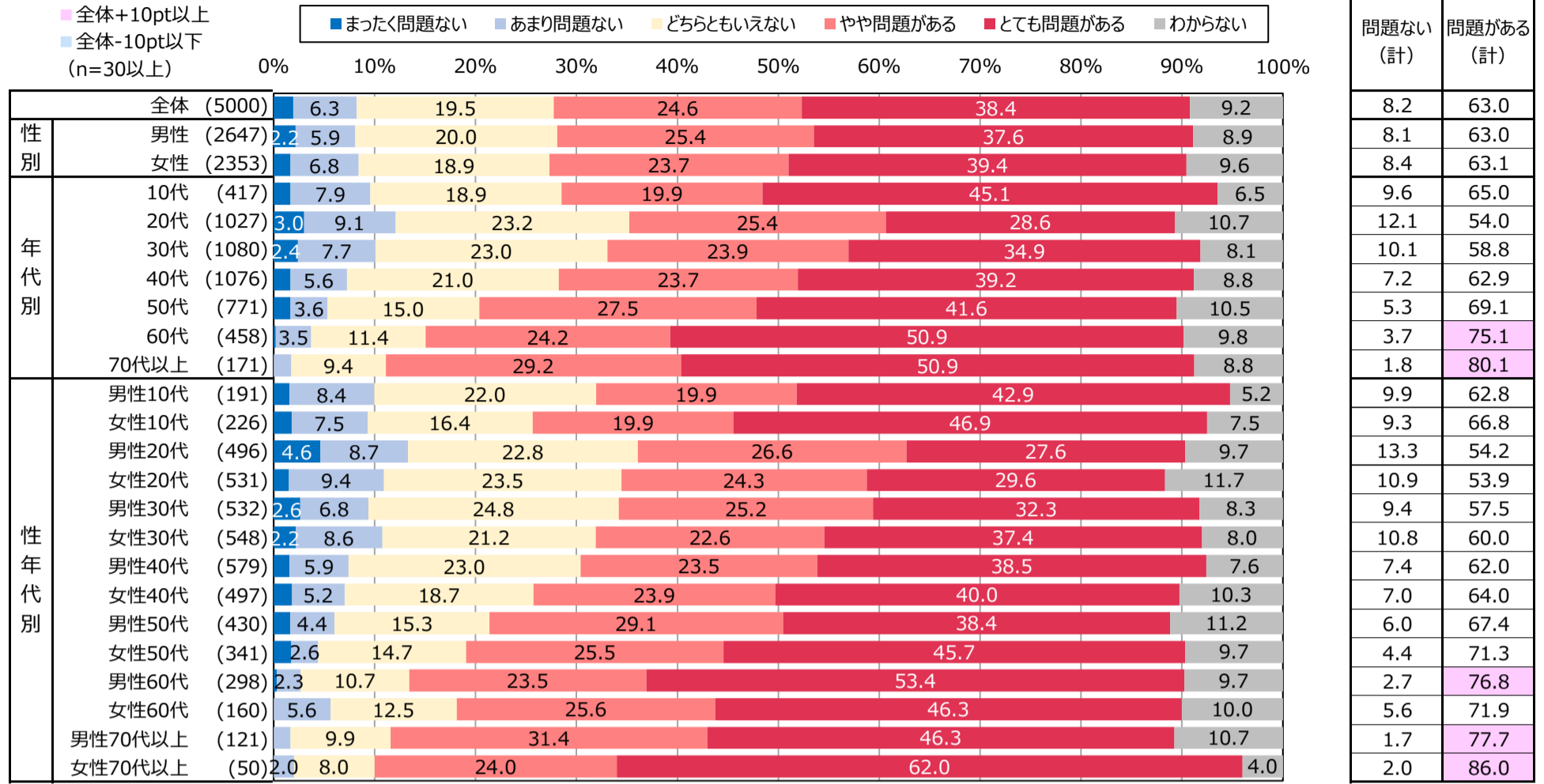
[友人から代理操作を依頼されたので、友人のIDとパスワードを使ってログインした]



2%未満の数値ラベルは非表示

Q20S7 家族や友人ではない第三者が次に挙げるような行為をした場合、「問題がある」と考えるものはどれですか。あてはまるものをそれぞれ選択してください。(お答えはそれぞれ1つ)

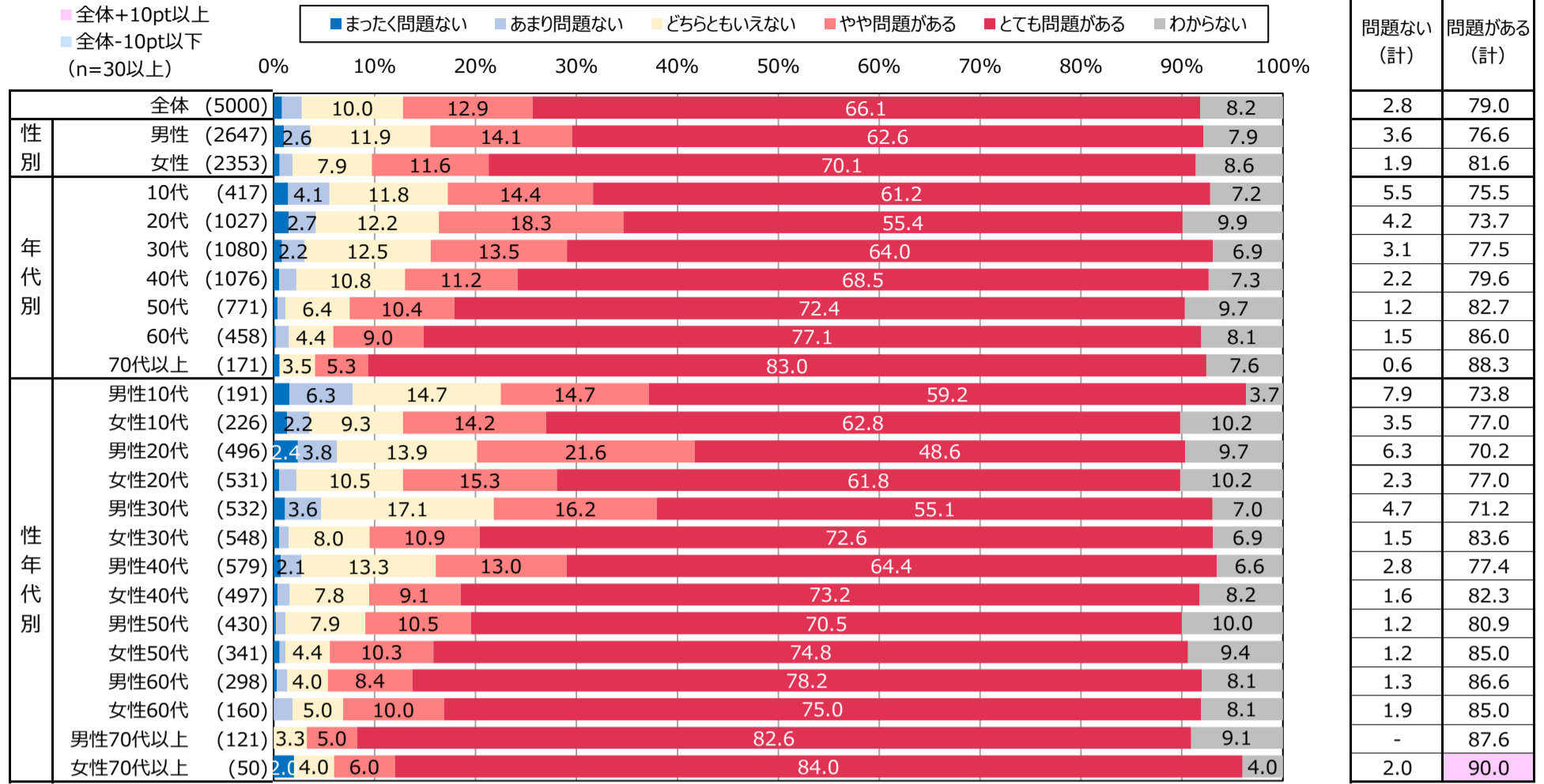
[飲食店の料理や店内の様子を許可を得ずに撮影した写真をSNSで公開した]



2%未満の数値ラベルは非表示

Q20S8 家族や友人ではない第三者が次に挙げるような行為をした場合、「問題がある」と考えるものはどれですか。あてはまるものをそれぞれ選択してください。(お答えはそれぞれ1つ)

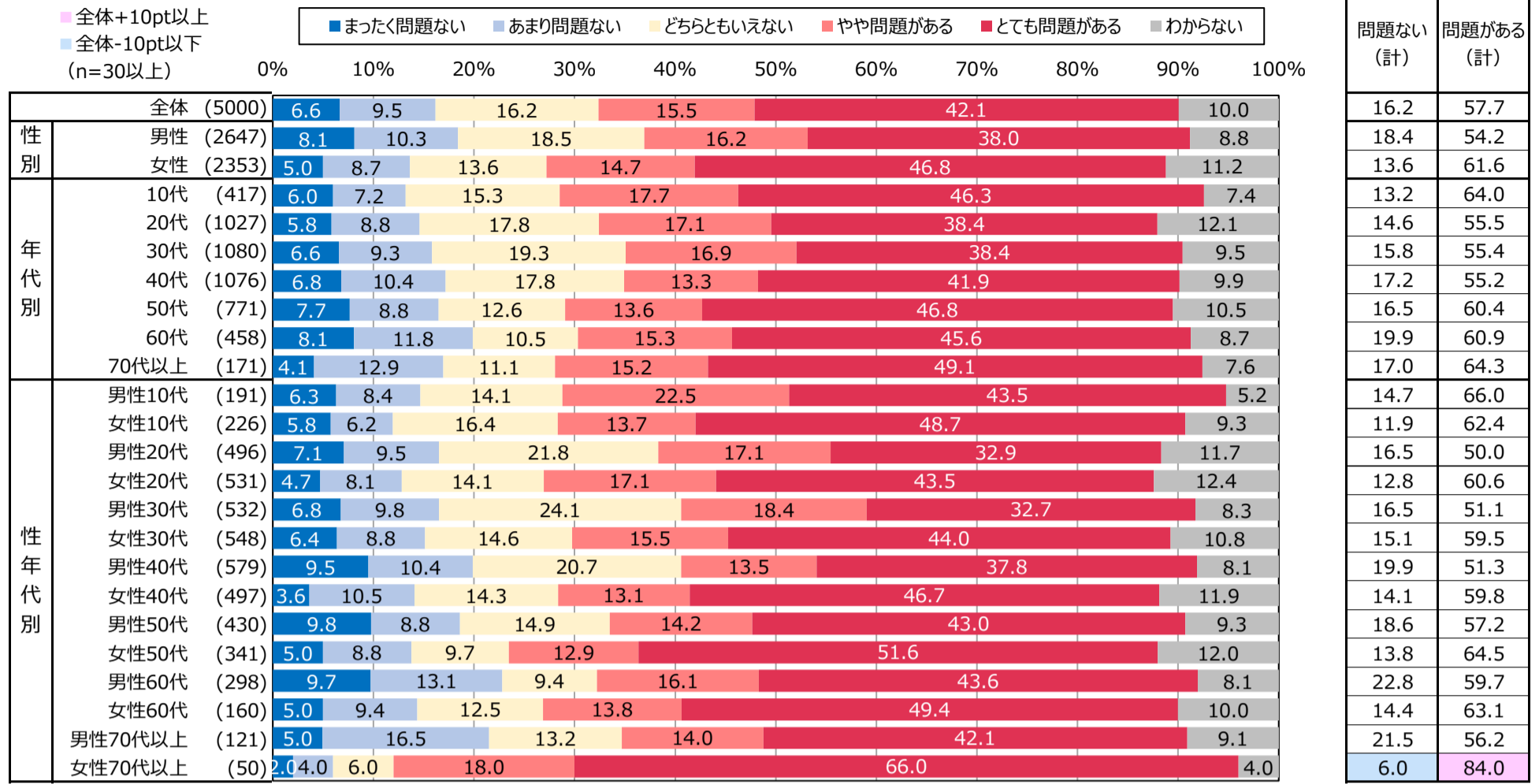
[学校または会社のソフトウェアを無断でコピーして使った]



2%未満の数値ラベルは非表示

Q20S9 家族や友人ではない第三者が次に挙げるような行為をした場合、「問題がある」と考えるものはどれですか。あてはまるものをそれぞれ選択してください。(お答えはそれぞれ1つ)

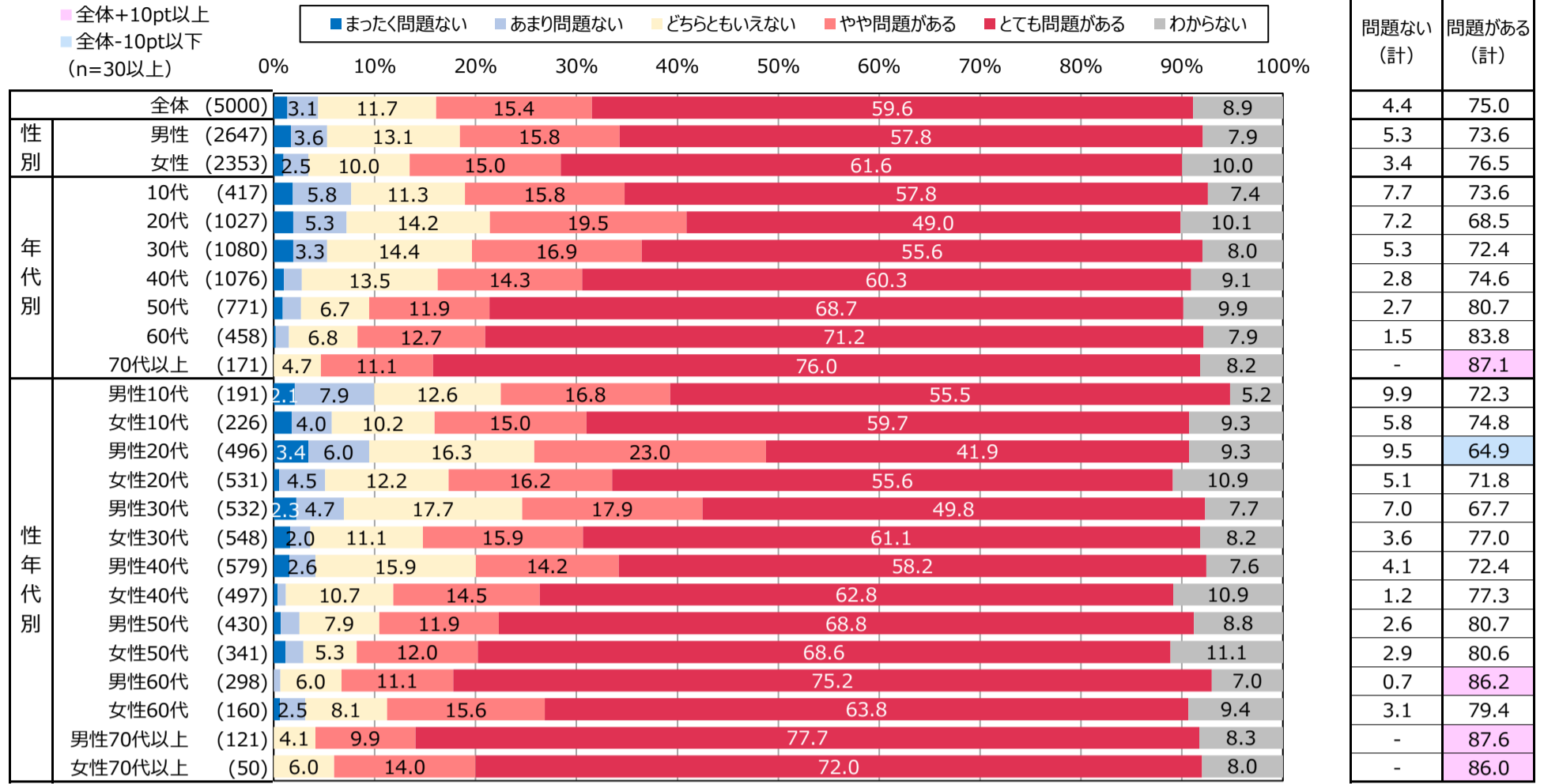
[個人で買ったソフトウェアや音楽などのCD・DVDについて複製禁止とあったが、個人のバックアップ目的のためにコピーを作成した]



2%未満の数値ラベルは非表示

Q20S10 家族や友人ではない第三者が次に挙げるような行為をした場合、「問題がある」と考えるものはどれですか。あてはまるものをそれぞれ選択してください。(お答えはそれぞれ1つ)

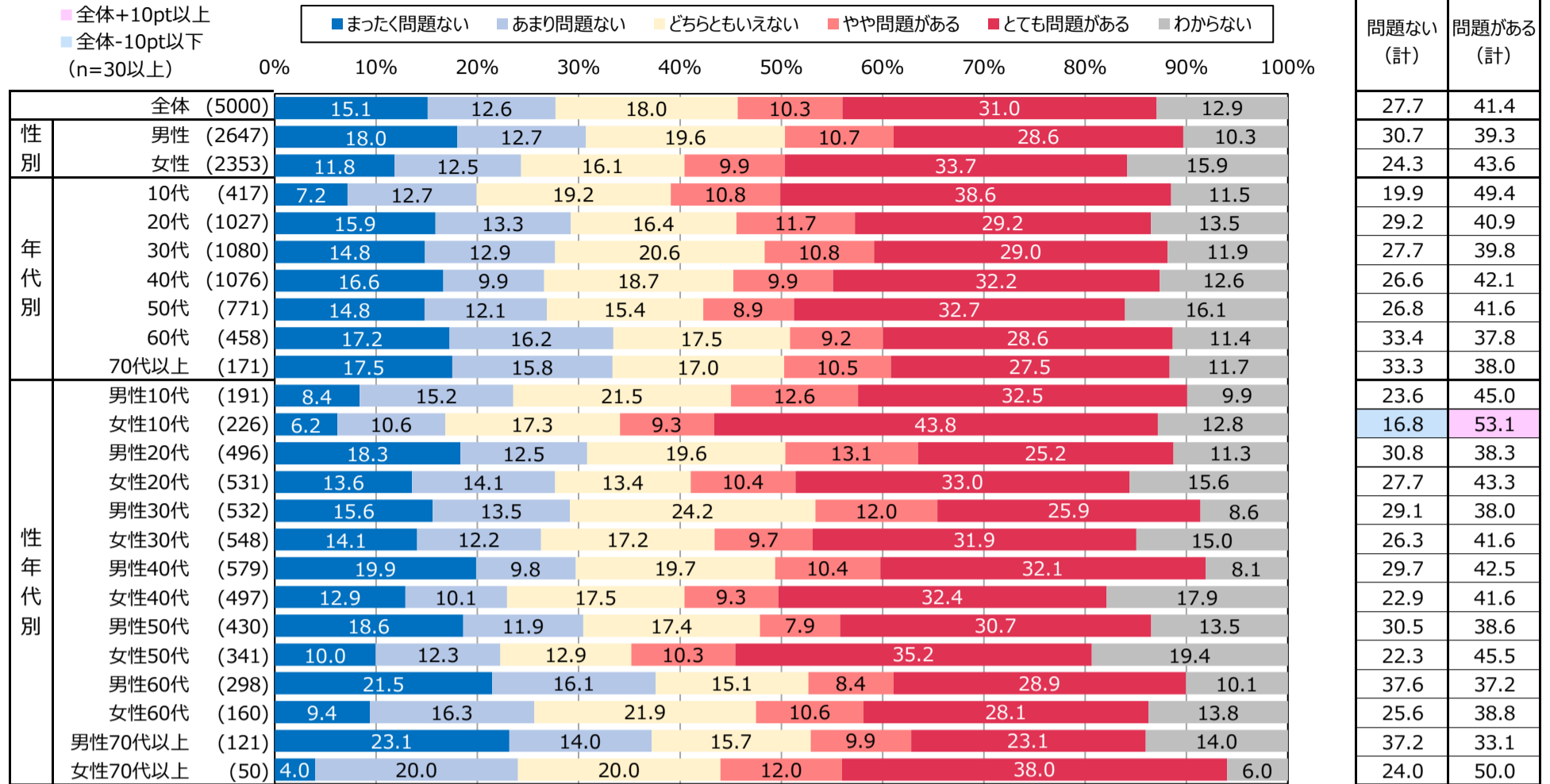
[購入したソフトウェアやコンテンツのコピーを作成して友人に配布した]



2%未満の数値ラベルは非表示

Q20S11 家族や友人ではない第三者が次に挙げるような行為をした場合、「問題がある」と考えるものはどれですか。あてはまるものをそれぞれ選択してください。(お答えはそれぞれ1つ)

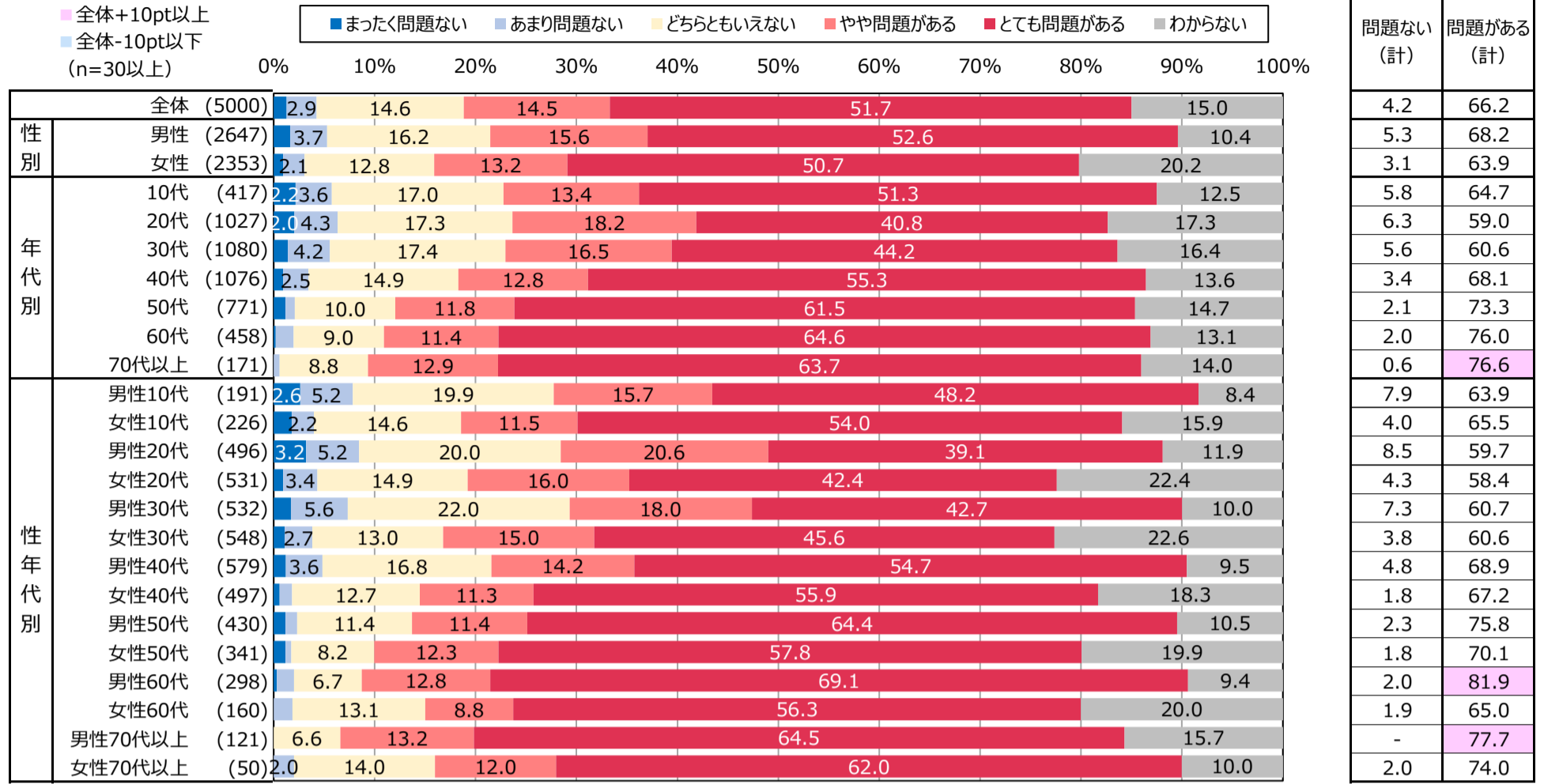
[自分で作ったソフトウェアやコンテンツのデータをインターネット上にアップロードして公開した]



2%未満の数値ラベルは非表示

Q20S12 家族や友人ではない第三者が次に挙げるような行為をした場合、「問題がある」と考えるものはどれですか。あてはまるものをそれぞれ選択してください。(お答えはそれぞれ1つ)

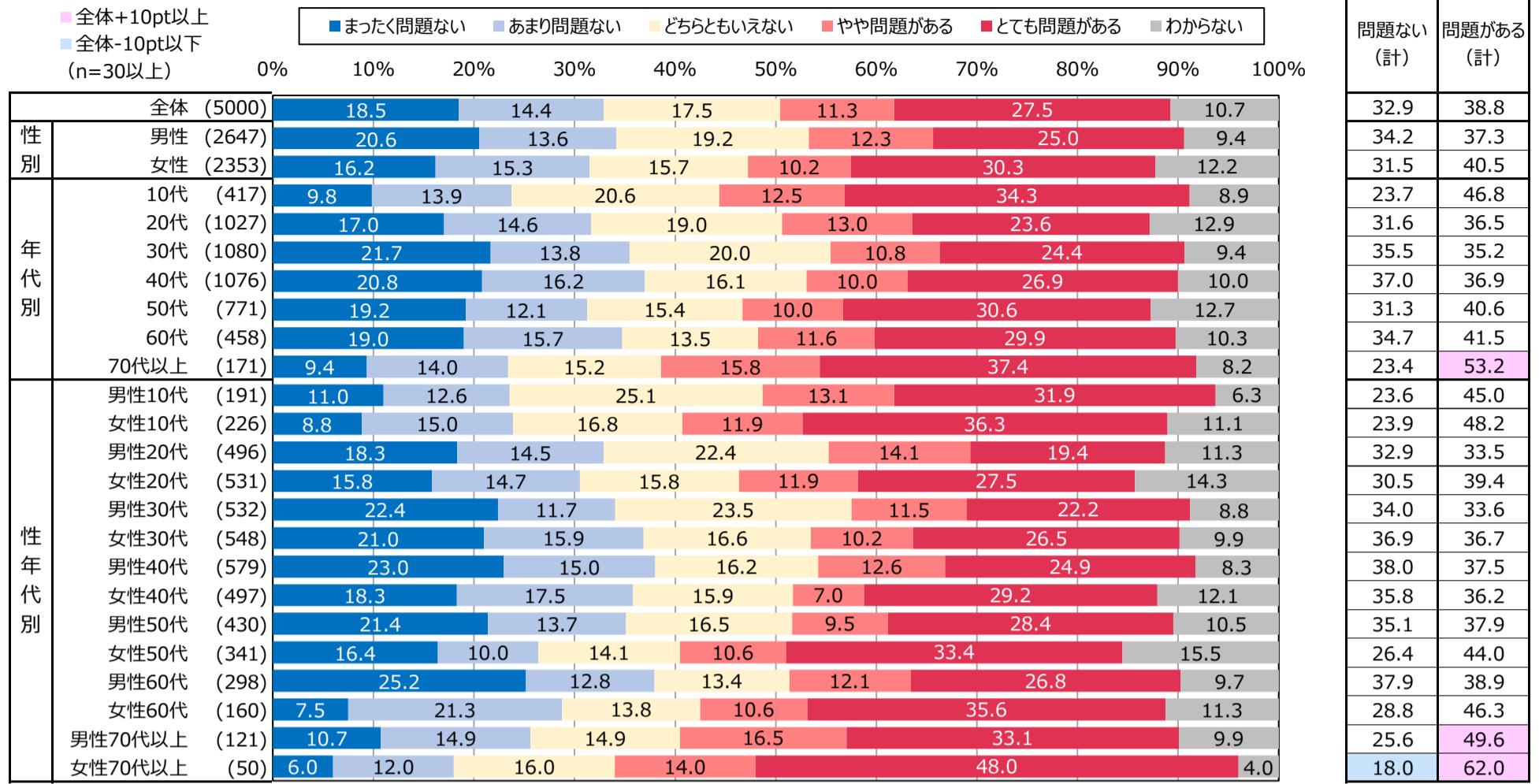
[ソフトウェアのアクティベーション(ライセンス認証)を回避する方法を用いて利用した]



2%未満の数値ラベルは非表示

Q20S13 家族や友人ではない第三者が次に挙げるような行為をした場合、「問題がある」と考えるものはどれですか。あてはまるものをそれぞれ選択してください。(お答えはそれぞれ1つ)

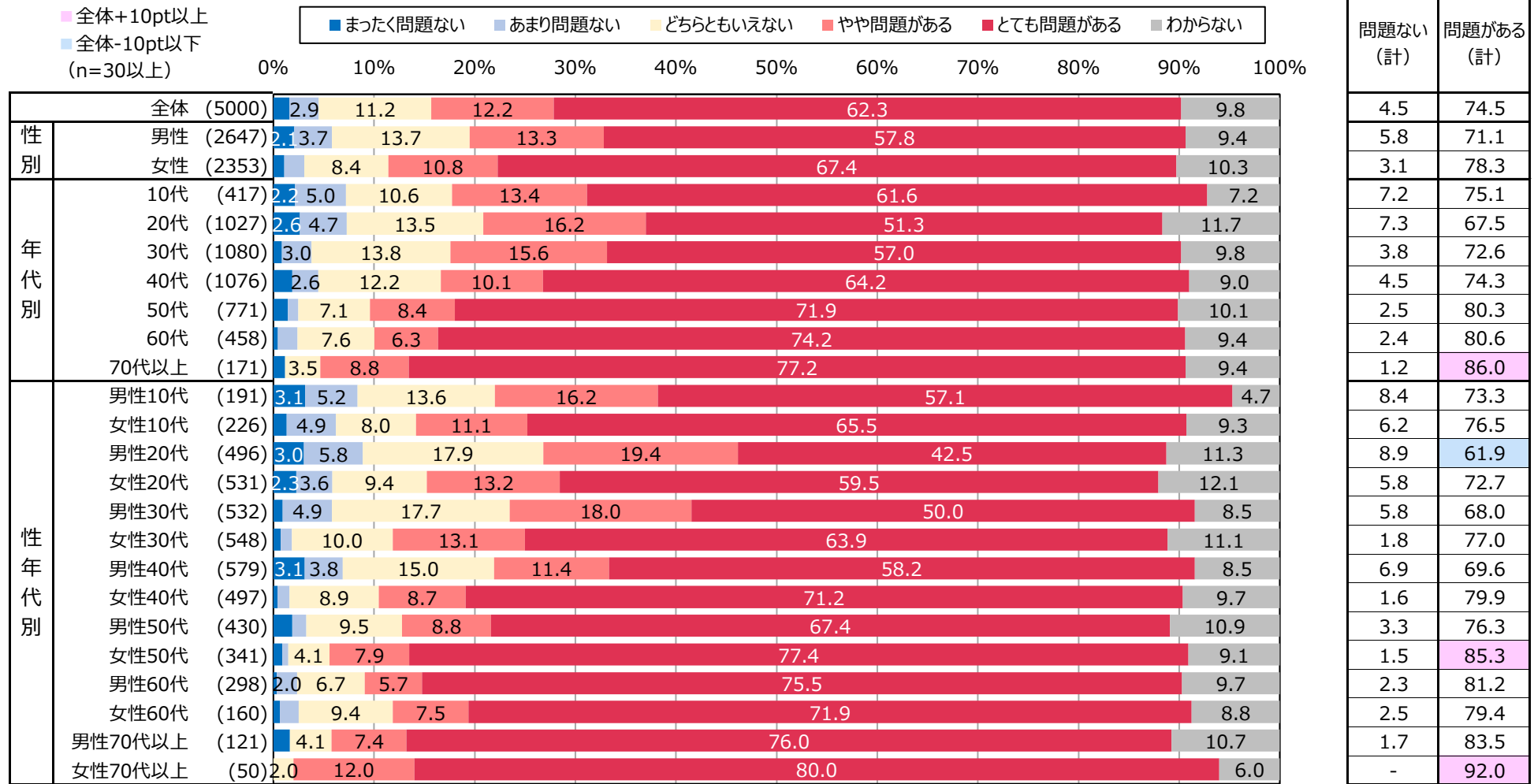
[個人利用の目的で、購入した複数の音楽CDからオリジナルアルバムを作成した]



2%未満の数値ラベルは非表示

Q20S14 家族や友人ではない第三者が次に挙げのような行為をした場合、「問題がある」と考えるものはどれですか。あてはまるものをそれぞれ選択してください。(お答えはそれぞれ1つ)

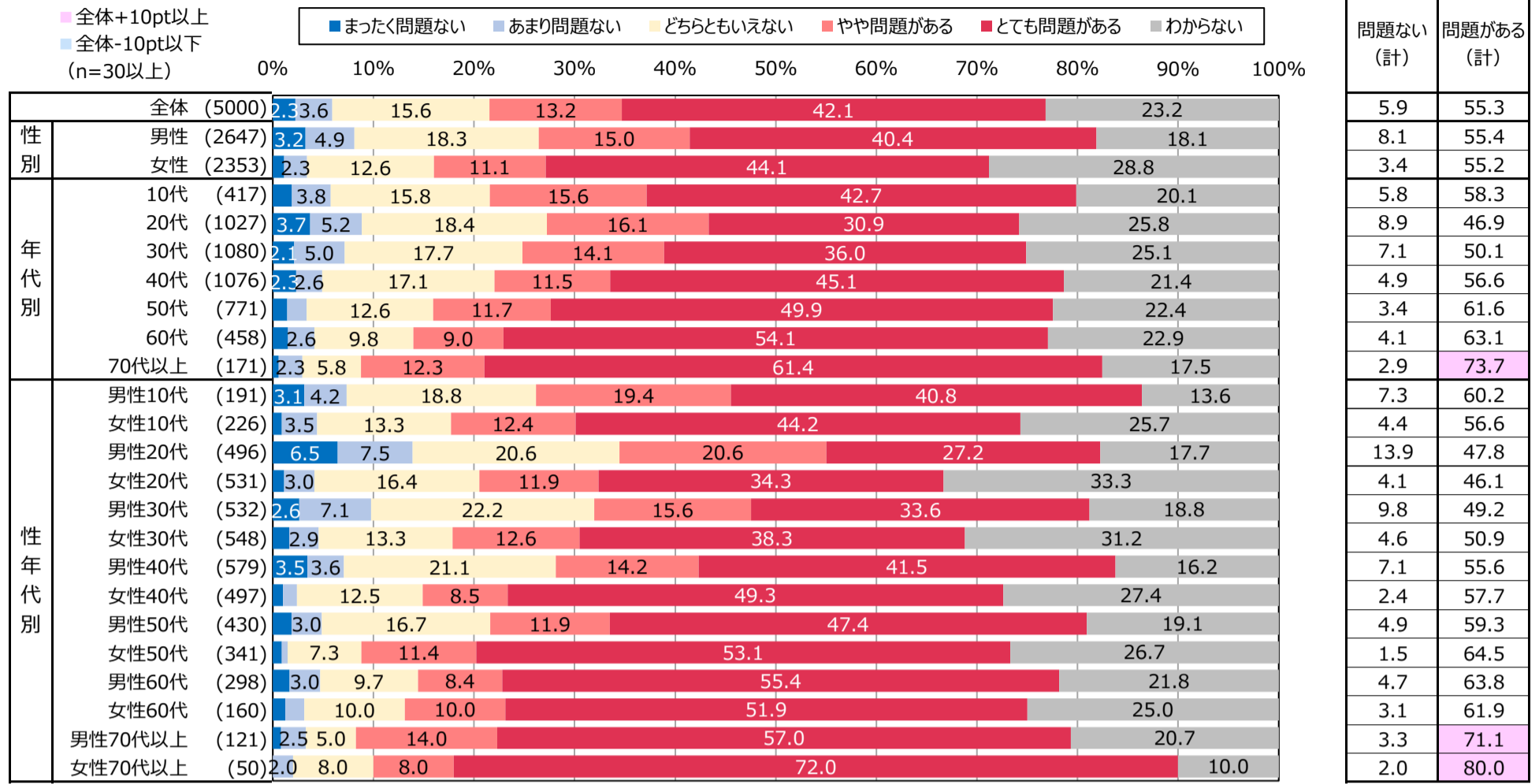
[悪意はないが、興味本位でインターネット上に公開されている情報からウイルスを作成した]



2%未満の数値ラベルは非表示

Q20S15 家族や友人ではない第三者が次に挙げるような行為をした場合、「問題がある」と考えるものはどれですか。あてはまるものをそれぞれ選択してください。(お答えはそれぞれ1つ)

[同意を得るメッセージを表示した上で、閲覧中に仮想通貨のマイニング※1を実行する仕掛けを自分のブログに設定した※1…仮想通貨の送金取引が行われた際、その承認の手伝いをする]

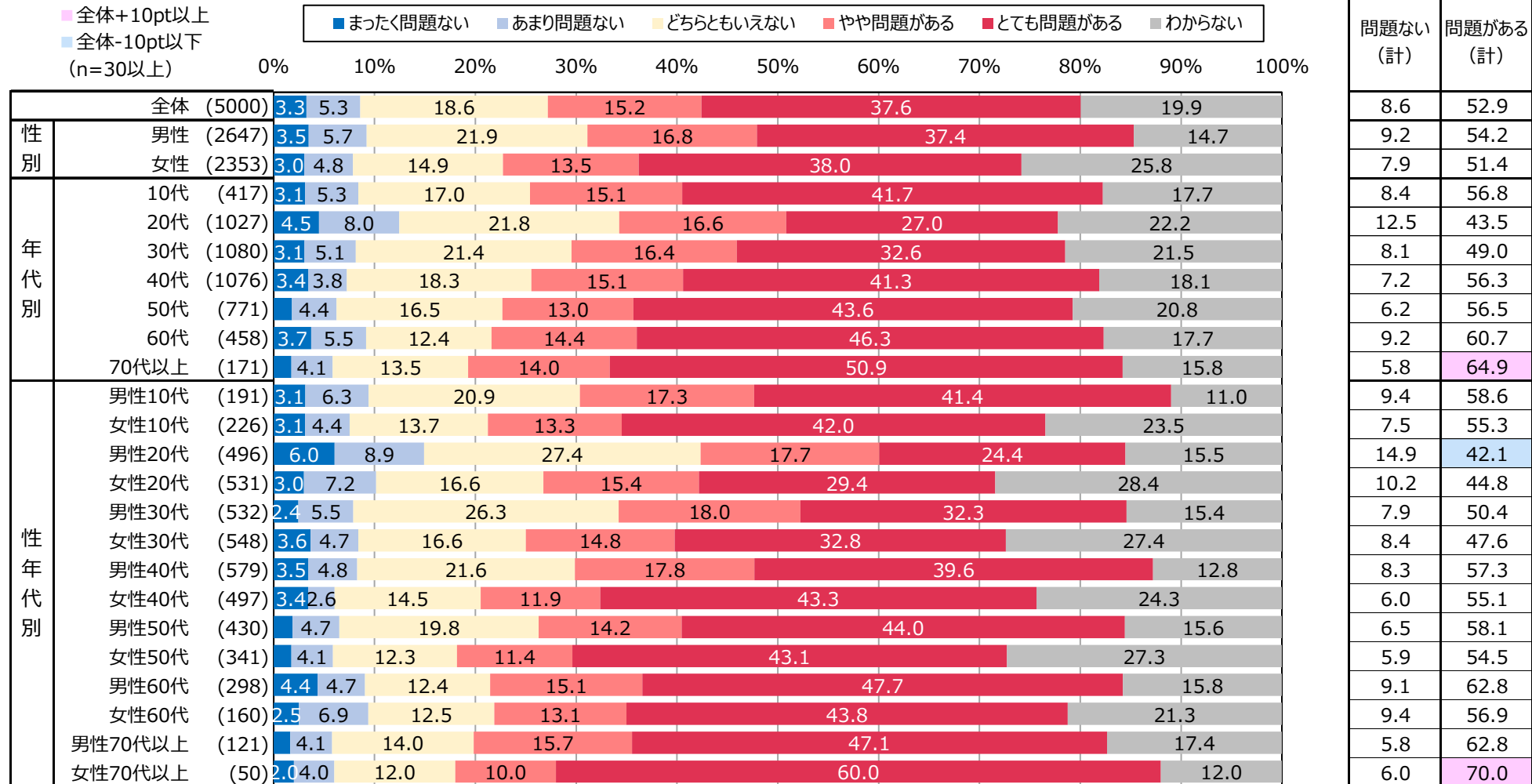


2%未満の数値ラベルは非表示

2021年度 情報セキュリティの倫理に対する意識調査 -性別・年代軸-

Q20S16 家族や友人ではない第三者が次に挙げるような行為をした場合、「問題がある」と考えるものはどれですか。あてはまるものをそれぞれ選択してください。(お答えはそれぞれ1つ)

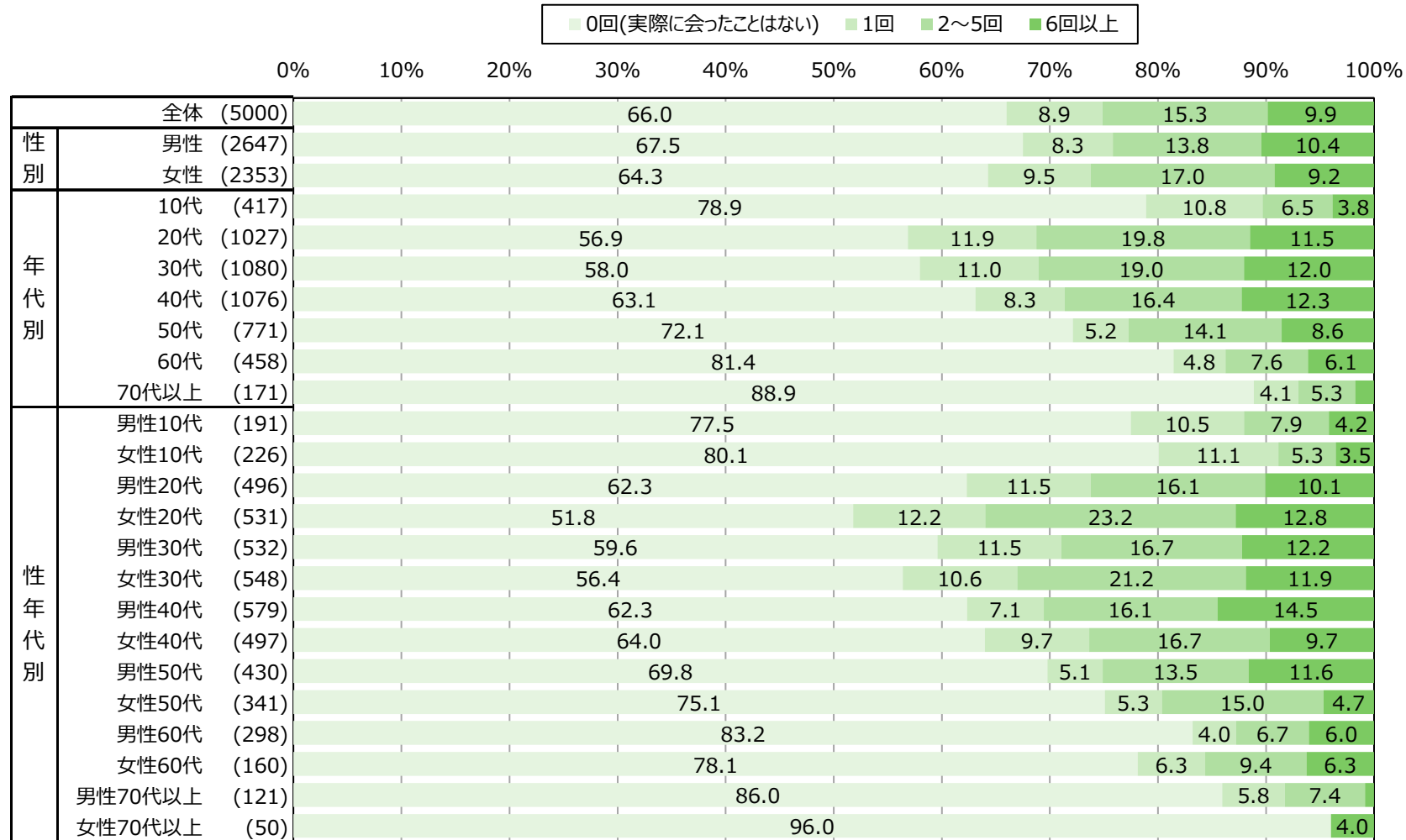
[ファイル共有ソフト※2を利用して不特定多数の人とファイルのやりとりをした※2…インターネットで不特定多数の相手とファイルを共有するためのソフトウェア]



2%未満の数値ラベルは非表示

2021年度 情報セキュリティの倫理に対する意識調査 -性別・年代軸-

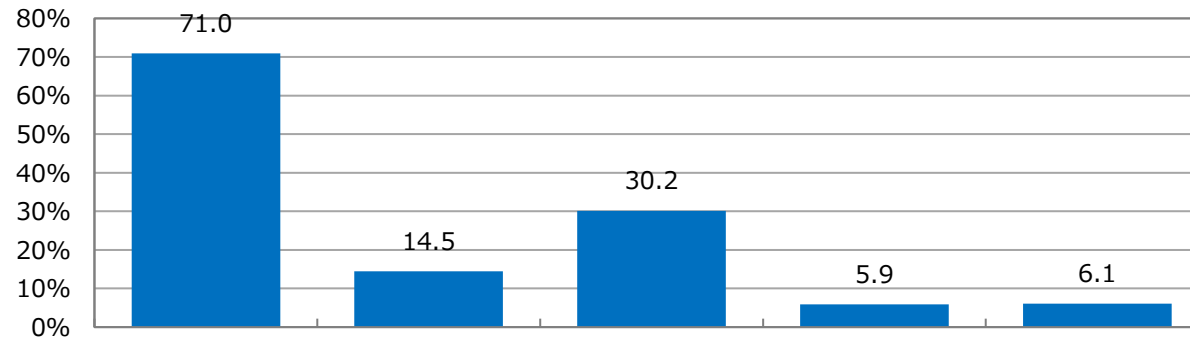
Q21 SNS等、インターネットで知り合った人と1対1で会ったことはありますか。会った回数としてあてはまるものを選んでください。(お答えは1つ)



2%未満の数値ラベルは非表示

2021年度 情報セキュリティの倫理に対する意識調査 -性別・年代軸-

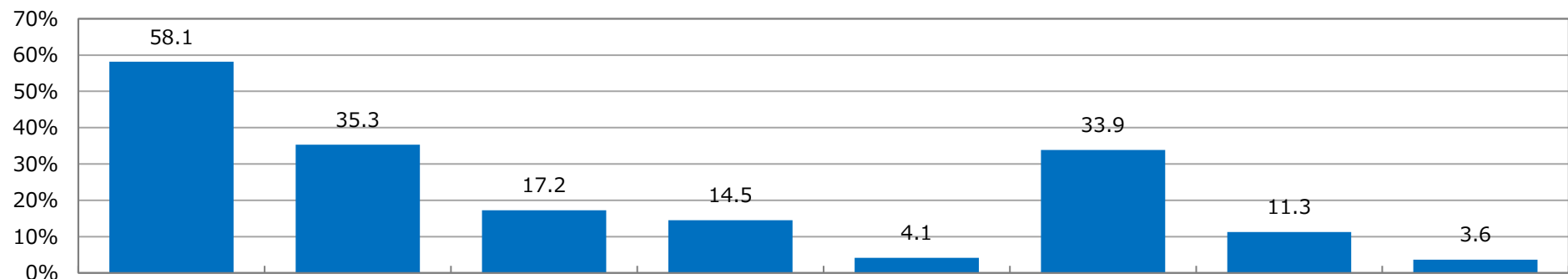
Q22 知り合うきっかけとなったツールやサービスはなんですか。あてはまるものを全て選んでください。(お答えはいくつでも)



■ 全体+10pt以上
■ 全体-10pt以下 (n=30以上)

		n=	SNS	オンラインゲーム	マッチングアプリ	フリマアプリ・サイト	その他
全体		1701	71.0	14.5	30.2	5.9	6.1
性別	男性	860	68.3	19.0	33.0	7.0	6.3
	女性	841	73.7	9.9	27.2	4.8	5.8
年代別	10代	88	62.5	35.2	26.1	8.0	-
	20代	443	75.2	13.1	37.7	4.7	1.1
	30代	454	71.6	17.4	31.9	4.4	3.7
	40代	397	68.3	12.6	30.5	6.8	9.3
	50代	215	71.2	11.2	20.5	7.4	11.6
	60代	85	68.2	3.5	14.1	8.2	17.6
	70代以上	19	63.2	5.3	5.3	10.5	21.1
性年代別	男性10代	43	58.1	46.5	34.9	14.0	-
	女性10代	45	66.7	24.4	17.8	2.2	-
	男性20代	187	73.8	20.3	38.0	6.4	0.5
	女性20代	256	76.2	7.8	37.5	3.5	1.6
	男性30代	215	66.5	26.5	35.3	5.6	3.7
	女性30代	239	76.2	9.2	28.9	3.3	3.8
	男性40代	218	64.7	15.6	36.2	6.0	9.2
	女性40代	179	72.6	8.9	23.5	7.8	9.5
	男性50代	130	70.8	8.5	26.2	6.9	12.3
	女性50代	85	71.8	15.3	11.8	8.2	10.6
	男性60代	50	72.0	4.0	16.0	12.0	14.0
	女性60代	35	62.9	2.9	11.4	2.9	22.9
	男性70代以上	17	70.6	5.9	5.9	11.8	11.8
	女性70代以上	2	-	-	-	-	100.0

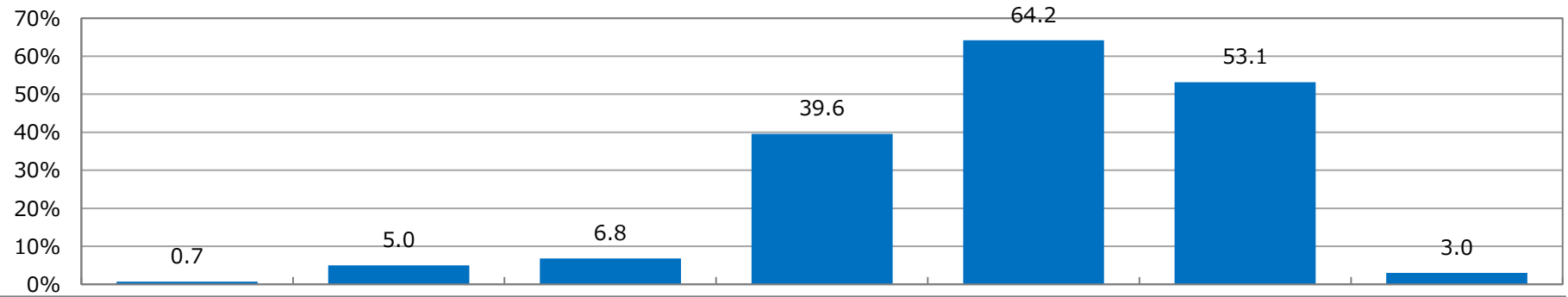
Q23 実際に会うことになった理由・きっかけは何ですか。あてはまるものを全て選んでください。(お答えはいくつでも)



		n=	直接会って見たかった	会いたいと言われた	イベントの同行者が欲しかった	チケット・グッズ等の譲渡	相談に乗ってもらった	相手とずっと仲良くなりたかった	何となく	その他
全体		1701	58.1	35.3	17.2	14.5	4.1	33.9	11.3	3.6
性別	男性	860	60.8	32.4	14.9	11.5	5.6	31.9	12.9	4.0
	女性	841	55.4	38.3	19.6	17.6	2.6	35.9	9.6	3.3
年代別	10代	88	38.6	35.2	33.0	15.9	10.2	18.2	6.8	2.3
	20代	443	58.5	34.5	21.4	19.0	4.3	36.6	10.6	2.0
	30代	454	59.7	38.3	18.7	13.4	4.4	35.0	10.1	2.6
	40代	397	62.0	32.7	13.1	13.4	3.0	37.3	13.1	3.5
	50代	215	60.5	36.3	10.2	11.6	3.7	30.7	14.4	6.0
	60代	85	48.2	37.6	10.6	9.4	1.2	25.9	10.6	8.2
	70代以上	19	42.1	15.8	5.3	10.5	5.3	15.8	5.3	26.3
性年代別	男性10代	43	41.9	37.2	34.9	16.3	14.0	18.6	9.3	-
	女性10代	45	35.6	33.3	31.1	15.6	6.7	17.8	4.4	4.4
	男性20代	187	59.4	30.5	19.8	15.5	5.9	30.5	9.1	1.1
	女性20代	256	57.8	37.5	22.7	21.5	3.1	41.0	11.7	2.7
	男性30代	215	59.1	35.8	17.2	8.8	7.0	34.4	13.5	3.7
	女性30代	239	60.3	40.6	20.1	17.6	2.1	35.6	7.1	1.7
	男性40代	218	64.7	27.5	11.5	13.3	4.1	33.5	14.7	3.2
	女性40代	179	58.7	39.1	15.1	13.4	1.7	41.9	11.2	3.9
	男性50代	130	69.2	39.2	10.0	6.9	3.8	33.8	17.7	5.4
	女性50代	85	47.1	31.8	10.6	18.8	3.5	25.9	9.4	7.1
	男性60代	50	58.0	32.0	2.0	10.0	2.0	30.0	10.0	10.0
	女性60代	35	34.3	45.7	22.9	8.6	-	20.0	11.4	5.7
	男性70代以上	17	41.2	11.8	-	5.9	5.9	17.6	5.9	29.4
女性70代以上	2	50.0	50.0	50.0	50.0	-	-	-	-	

2021年度 情報セキュリティの倫理に対する意識調査 -性別・年代軸-

Q24 実際に会った結果、何が起きましたか。あてはまるものを全て選んでください。(お答えはいくつでも)



		n=	プロフィールとは異なる性別、人、人数が来た等予想外なことが発生	金銭トラブル	身の危険を感じた	予定通り、目的を果たした	楽しかった	交流が深まった	その他
全体		1701	0.7	5.0	6.8	39.6	64.2	53.1	3.0
性別	男性	860	0.6	6.5	6.7	39.5	62.2	51.9	2.1
	女性	841	0.8	3.4	6.8	39.6	66.2	54.5	3.9
年代別	10代	88	2.3	17.0	18.2	30.7	48.9	44.3	1.1
	20代	443	0.9	5.9	7.7	43.3	65.2	51.7	2.5
	30代	454	-	4.2	8.8	41.9	64.8	52.0	2.6
	40代	397	1.3	4.3	4.3	39.5	66.8	52.4	3.0
	50代	215	0.5	3.7	2.3	36.7	62.8	60.9	3.7
	60代	85	-	-	1.2	24.7	68.2	61.2	5.9
	70代以上	19	-	-	10.5	36.8	42.1	47.4	10.5
性年代別	男性10代	43	2.3	16.3	16.3	39.5	48.8	37.2	-
	女性10代	45	2.2	17.8	20.0	22.2	48.9	51.1	2.2
	男性20代	187	0.5	8.0	9.1	42.2	60.4	48.7	1.1
	女性20代	256	1.2	4.3	6.6	44.1	68.8	53.9	3.5
	男性30代	215	-	7.0	8.8	38.1	60.0	53.0	1.4
	女性30代	239	-	1.7	8.8	45.2	69.0	51.0	3.8
	男性40代	218	1.4	6.4	4.1	42.2	68.3	49.1	2.3
	女性40代	179	1.1	1.7	4.5	36.3	64.8	56.4	3.9
	男性50代	130	-	3.8	2.3	40.0	65.4	60.0	3.1
	女性50代	85	1.2	3.5	2.4	31.8	58.8	62.4	4.7
	男性60代	50	-	-	2.0	24.0	62.0	64.0	4.0
	女性60代	35	-	-	-	25.7	77.1	57.1	8.6
	男性70代以上	17	-	-	11.8	35.3	41.2	47.1	11.8
	女性70代以上	2	-	-	-	50.0	50.0	50.0	-