

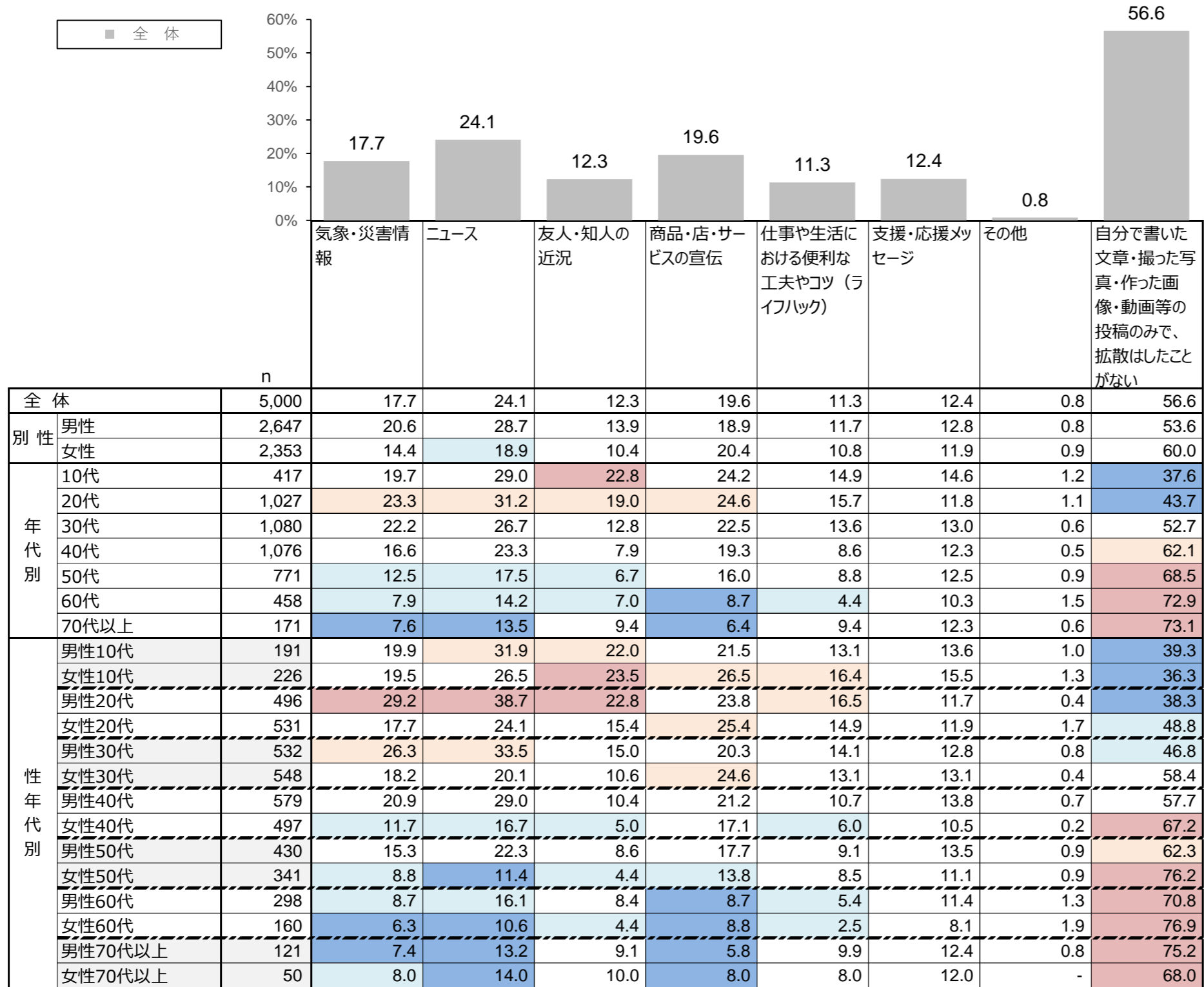
Q1. インターネットや情報に関する倫理教育（SNS投稿やインターネット利用時に留意すべきこと）を受けたことがありますか。
 あてはまるものを選択してください。（1つ選択）

■ 1年以内に受けたことがある ■ 1年以上前であれば受けたことがある
 ■ 受けたことはない ■ 覚えていない

		n	n (%)			
全体		5,000	11.5	13.8	67.8	6.8
性別	男性	2,647	13.4	14.2	66.4	6.0
	女性	2,353	9.4	13.4	69.4	7.8
年代別	10代	417	32.4	29.7	26.6	11.3
	20代	1,027	13.3	23.7	51.1	11.9
	30代	1,080	11.5	11.1	71.0	6.4
	40代	1,076	8.5	8.5	78.3	4.8
	50代	771	7.4	6.7	81.6	4.3
	60代	458	5.7	9.8	81.0	3.5
	70代以上	171	2.9	9.4	86.0	1.8
性年代別	男性10代	191	37.2	27.2	27.2	8.4
	女性10代	226	28.3	31.9	26.1	13.7
	男性20代	496	15.9	24.2	48.6	11.3
	女性20代	531	10.9	23.2	53.5	12.4
	男性30代	532	15.6	13.0	64.5	7.0
	女性30代	548	7.5	9.3	77.4	5.8
	男性40代	579	10.5	9.5	75.8	4.1
	女性40代	497	6.0	7.2	81.1	5.6
	男性50代	430	9.3	8.4	78.6	3.7
	女性50代	341	5.0	4.7	85.3	5.0
	男性60代	298	6.0	11.1	80.2	2.7
	女性60代	160	5.0	7.5	82.5	5.0
	男性70代以上	121	1.7	9.1	87.6	1.7
	女性70代以上	50	6.0	10.0	82.0	2.0

※nが30未満の時は参考値

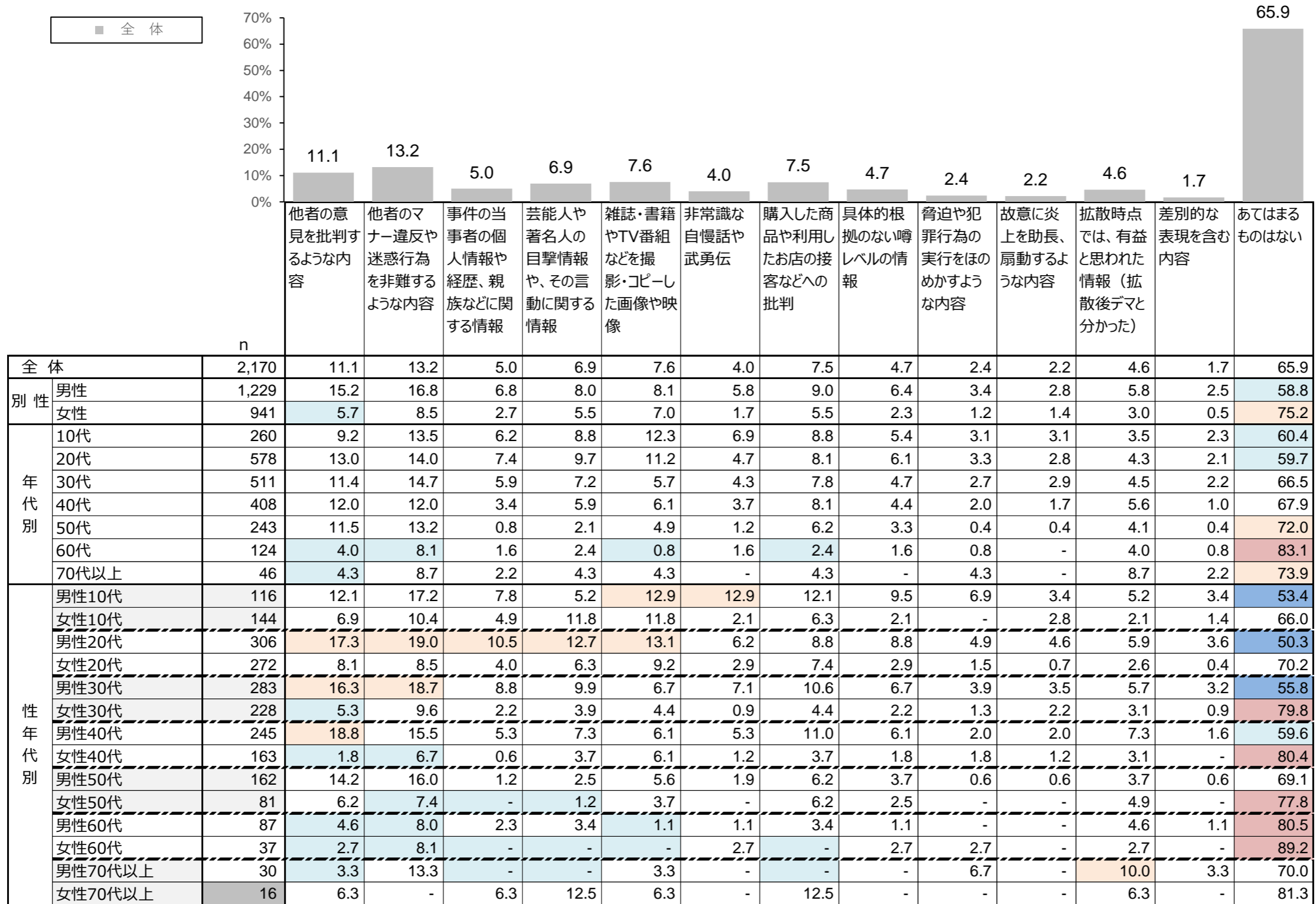
Q2. あなたは次に挙げるような情報をSNS等で拡散したことはありますか。これまでに経験があるものをすべて選択してください。（複数選択可）



【全体比】 ■・・・10pt以上 ■・・・5pt以上 ■・・・5pt以下 ■・・・10pt以下

※nが30未満の時は参考値

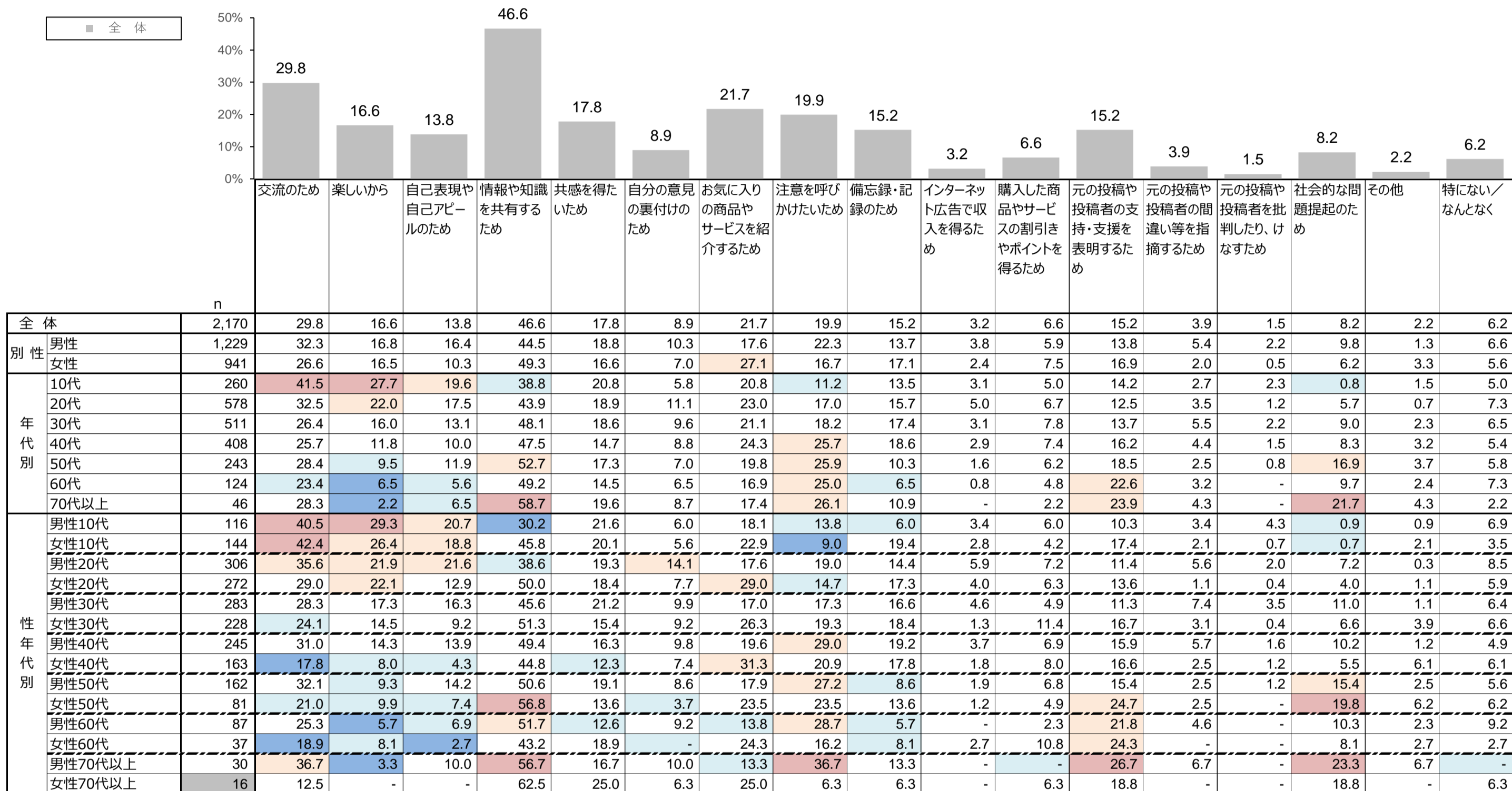
Q3. あなたは次に挙げるような情報をSNS等で拡散したことはありますか。あてはまるものをすべて選択してください。（複数選択可）



【全体比】■・・・10pt以上 ■・・・5pt以上 ■・・・5pt以下 ■・・・10pt以下

※nが30未満の時は参考値

Q4. SNS等で情報を拡散する主な理由は何ですか。あてはまるものをすべて選択してください。(複数選択可)



【全体比】 ■ 10pt以上 ■ 5pt以上 ■ 5pt以下 ■ 10pt以下

※nが30未満の時は参考値

SNS等で他者の投稿を拡散するとき、どの様なことを心がけていますか。ご自分の考え方に最も近いものを1つずつ選択してください。（複数選択可）

Q5-1. 元の投稿が正確かどうかを確認する

■ あてはまる ■ ややあてはまる ■ あまりあてはまらない ■ あてはまらない（「考えた事がない」を含む）

		n	n (%)			
全体		2,170	49.4	36.7	8.2	5.7
性別	男性	1,229	48.2	38.4	9.0	4.5
	女性	941	51.0	34.4	7.3	7.2
年代別	10代	260	46.5	36.9	11.2	5.4
	20代	578	41.9	41.7	10.4	6.1
	30代	511	50.1	34.2	8.8	6.8
	40代	408	52.2	38.2	5.6	3.9
	50代	243	53.1	32.5	7.4	7.0
	60代	124	66.9	27.4	3.2	2.4
	70代以上	46	60.9	32.6		6.5
性年代別	男性10代	116	45.7	36.2	12.1	6.0
	女性10代	144	47.2	37.5	10.4	4.9
	男性20代	306	38.9	43.1	12.1	5.9
	女性20代	272	45.2	40.1	8.5	6.3
	男性30代	283	50.5	36.4	8.5	4.6
	女性30代	228	49.6	31.6	9.2	9.6
	男性40代	245	49.4	41.2	6.5	2.9
	女性40代	163	56.4	33.7	4.3	5.5
	男性50代	162	48.1	38.3	9.3	4.3
	女性50代	81	63.0	21.0	3.7	12.3
	男性60代	87	69.0	25.3	4.6	1.1
	女性60代	37	62.2	32.4		5.4
	男性70代以上	30	60.0	33.3		6.7
	女性70代以上	16	62.5	31.3		6.3

※nが30未満の時は参考値

SNS等で他者の投稿を拡散するとき、どの様なことを心がけていますか。ご自分の考え方に最も近いものを1つずつ選択してください。（複数選択可）

Q5-2. 元の投稿が人の感情を害さない内容かどうかを確認する

■ あてはまる ■ ややあてはまる ■ あまりあてはまらない ■ あてはまらない（「考えた事がない」を含む）

		n	（%）			
全体		2,170	47.6	38.2	8.3	5.8
性別	男性	1,229	43.4	40.7	10.3	5.5
	女性	941	53.1	35.0	5.7	6.2
年代別	10代	260	50.8	32.7	10.4	6.2
	20代	578	40.3	44.3	9.7	5.7
	30代	511	45.2	38.9	9.8	6.1
	40代	408	47.8	40.2	6.6	5.4
	50代	243	53.5	34.2	5.8	6.6
	60代	124	69.4	23.4	4.0	3.2
	70代以上	46	58.7	28.3	4.3	8.7
性年代別	男性10代	116	42.2	38.8	11.2	7.8
	女性10代	144	57.6	27.8	9.7	4.9
	男性20代	306	35.0	46.1	12.1	6.9
	女性20代	272	46.3	42.3	7.0	4.4
	男性30代	283	42.4	39.2	13.1	5.3
	女性30代	228	48.7	38.6	5.7	7.0
	男性40代	245	42.9	43.3	8.6	5.3
	女性40代	163	55.2	35.6	3.7	5.5
	男性50代	162	48.8	40.1	7.4	3.7
	女性50代	81	63.0	22.2	2.5	12.3
	男性60代	87	66.7	26.4	5.7	1.1
	女性60代	37	75.7	16.2		8.1
	男性70代以上	30	53.3	30.0	6.7	10.0
	女性70代以上	16	68.8	25.0		6.3

※nが30未満の時は参考値

SNS等で他者の投稿を拡散するとき、どの様なことを心がけていますか。ご自分の考え方に最も近いものを1つずつ選択してください。(複数選択可)
 Q5-3. 元の投稿が人に非難される内容でないかどうかを確認する

■ あてはまる ■ ややあてはまる ■ あまりあてはまらない ■ あてはまらない (「考えた事がない」を含む)

		n	n (%)			
全体		2,170	45.3	36.9	11.2	6.7
性別	男性	1,229	41.4	39.2	13.0	6.3
	女性	941	50.4	33.8	8.7	7.1
年代別	10代	260	46.2	34.2	11.5	8.1
	20代	578	35.8	42.6	14.9	6.7
	30代	511	42.9	38.7	11.4	7.0
	40代	408	48.5	36.0	10.3	5.1
	50代	243	51.0	32.9	8.2	7.8
	60代	124	69.4	23.4	3.2	4.0
	70代以上	46	63.0	23.9	4.3	8.7
性年代別	男性10代	116	38.8	40.5	11.2	9.5
	女性10代	144	52.1	29.2	11.8	6.9
	男性20代	306	30.4	44.4	18.0	7.2
	女性20代	272	41.9	40.4	11.4	6.3
	男性30代	283	40.6	38.2	14.5	6.7
	女性30代	228	45.6	39.5	7.5	7.5
	男性40代	245	44.1	39.6	11.4	4.9
	女性40代	163	55.2	30.7	8.6	5.5
	男性50代	162	43.8	39.5	11.1	5.6
	女性50代	81	65.4	19.8	2.5	12.3
	男性60代	87	66.7	26.4	4.6	2.3
	女性60代	37	75.7	16.2		8.1
	男性70代以上	30	63.3	23.3	3.3	10.0
	女性70代以上	16	62.5	25.0	6.3	6.3

※nが30未満の時は参考値

SNS等で他者の投稿を拡散するとき、どの様なことを心がけていますか。ご自分の考え方に最も近いものを1つずつ選択してください。(複数選択可)

Q5-4. 元の投稿が差別表現を含まないかどうかを確認する

■ あてはまる ■ ややあてはまる ■ あまりあてはまらない ■ あてはまらない (「考えた事がない」を含む)

		n	n (%)			
全体		2,170	46.5	35.4	10.1	8.0
性別	男性	1,229	42.6	37.2	12.7	7.5
	女性	941	51.6	33.0	6.7	8.6
年代別	10代	260	49.6	31.9	9.6	8.8
	20代	578	36.7	40.5	14.2	8.7
	30代	511	46.2	36.0	9.6	8.2
	40代	408	47.5	37.5	7.1	7.8
	50代	243	53.5	30.5	9.1	7.0
	60代	124	66.1	22.6	7.3	4.0
	70代以上	46	58.7	26.1	6.5	8.7
性年代別	男性10代	116	40.5	38.8	10.3	10.3
	女性10代	144	56.9	26.4	9.0	7.6
	男性20代	306	31.4	41.8	18.0	8.8
	女性20代	272	42.6	39.0	9.9	8.5
	男性30代	283	43.8	33.6	14.1	8.5
	女性30代	228	49.1	39.0	3.9	7.9
	男性40代	245	43.7	40.8	8.2	7.3
	女性40代	163	53.4	32.5	5.5	8.6
	男性50代	162	47.5	36.4	12.3	3.7
	女性50代	81	65.4	18.5	2.5	13.6
	男性60代	87	63.2	26.4	8.0	2.3
	女性60代	37	73.0	13.5	5.4	8.1
	男性70代以上	30	60.0	23.3	6.7	10.0
	女性70代以上	16	56.3	31.3	6.3	6.3

※nが30未満の時は参考値

SNS等で他者の投稿を拡散するとき、どの様なことを心がけていますか。ご自分の考え方に最も近いものを1つずつ選択してください。(複数選択可)

Q5-5. 拡散することで生じる責任について意識する

■ あてはまる ■ ややあてはまる ■ あまりあてはまらない ■ あてはまらない (「考えた事がない」を含む)

		n	n (%)			
全体		2,170	40.6	37.4	13.9	8.1
性別	男性	1,229	37.5	39.7	15.5	7.2
	女性	941	44.6	34.3	11.8	9.2
年代別	10代	260	37.3	37.3	13.5	11.9
	20代	578	32.7	38.6	19.2	9.5
	30代	511	38.9	38.9	13.1	9.0
	40代	408	41.7	39.5	13.0	5.9
	50代	243	51.0	33.3	9.9	5.8
	60代	124	59.7	28.2	8.9	3.2
	70代以上	46	60.9	32.6	2.2	4.3
性年代別	男性10代	116	30.2	44.0	13.8	12.1
	女性10代	144	43.1	31.9	13.2	11.8
	男性20代	306	27.8	39.5	22.9	9.8
	女性20代	272	38.2	37.5	15.1	9.2
	男性30代	283	38.2	39.9	14.5	7.4
	女性30代	228	39.9	37.7	11.4	11.0
	男性40代	245	36.7	42.4	14.7	6.1
	女性40代	163	49.1	35.0	10.4	5.5
	男性50代	162	45.1	38.3	13.0	3.7
	女性50代	81	63.0	23.5	3.7	9.9
	男性60代	87	60.9	29.9	6.9	2.3
	女性60代	37	56.8	24.3	13.5	5.4
	男性70代以上	30	56.7	36.7	3.3	3.3
	女性70代以上	16	68.8	25.0		6.3

※nが30未満の時は参考値

SNS等で他者の投稿を拡散するとき、どの様なことを心がけていますか。ご自分の考え方に最も近いものを1つずつ選択してください。（複数選択可）

Q5-6. 拡散することで他人や企業に迷惑をかけないかどうかを確認する

■ あてはまる ■ ややあてはまる ■ あまりあてはまらない ■ あてはまらない（「考えた事がない」を含む）

		n	n (%)			
全体		2,170	41.4	39.8	11.2	7.5
性別	男性	1,229	38.7	41.3	13.1	6.8
	女性	941	45.0	37.8	8.8	8.4
年代別	10代	260	38.8	40.4	12.3	8.5
	20代	578	32.0	43.9	15.6	8.5
	30代	511	40.9	40.9	10.4	7.8
	40代	408	44.1	39.5	9.8	6.6
	50代	243	51.9	34.2	7.0	7.0
	60代	124	55.6	32.3	8.1	4.0
	70代以上	46	63.0	26.1	4.3	6.5
性年代別	男性10代	116	33.6	41.4	16.4	8.6
	女性10代	144	43.1	39.6	9.0	8.3
	男性20代	306	28.4	44.1	18.3	9.2
	女性20代	272	36.0	43.8	12.5	7.7
	男性30代	283	38.9	41.7	12.4	7.1
	女性30代	228	43.4	39.9	7.9	8.8
	男性40代	245	39.6	42.9	11.4	6.1
	女性40代	163	50.9	34.4	7.4	7.4
	男性50代	162	46.3	40.1	9.3	4.3
	女性50代	81	63.0	22.2	2.5	12.3
	男性60代	87	56.3	34.5	6.9	2.3
	女性60代	37	54.1	27.0	10.8	8.1
	男性70代以上	30	63.3	23.3	6.7	6.7
	女性70代以上	16	62.5	31.3		6.3

※nが30未満の時は参考値

SNS等で他者の投稿を拡散するとき、どの様なことを心がけていますか。ご自分の考え方に最も近いものを1つずつ選択してください。(複数選択可)

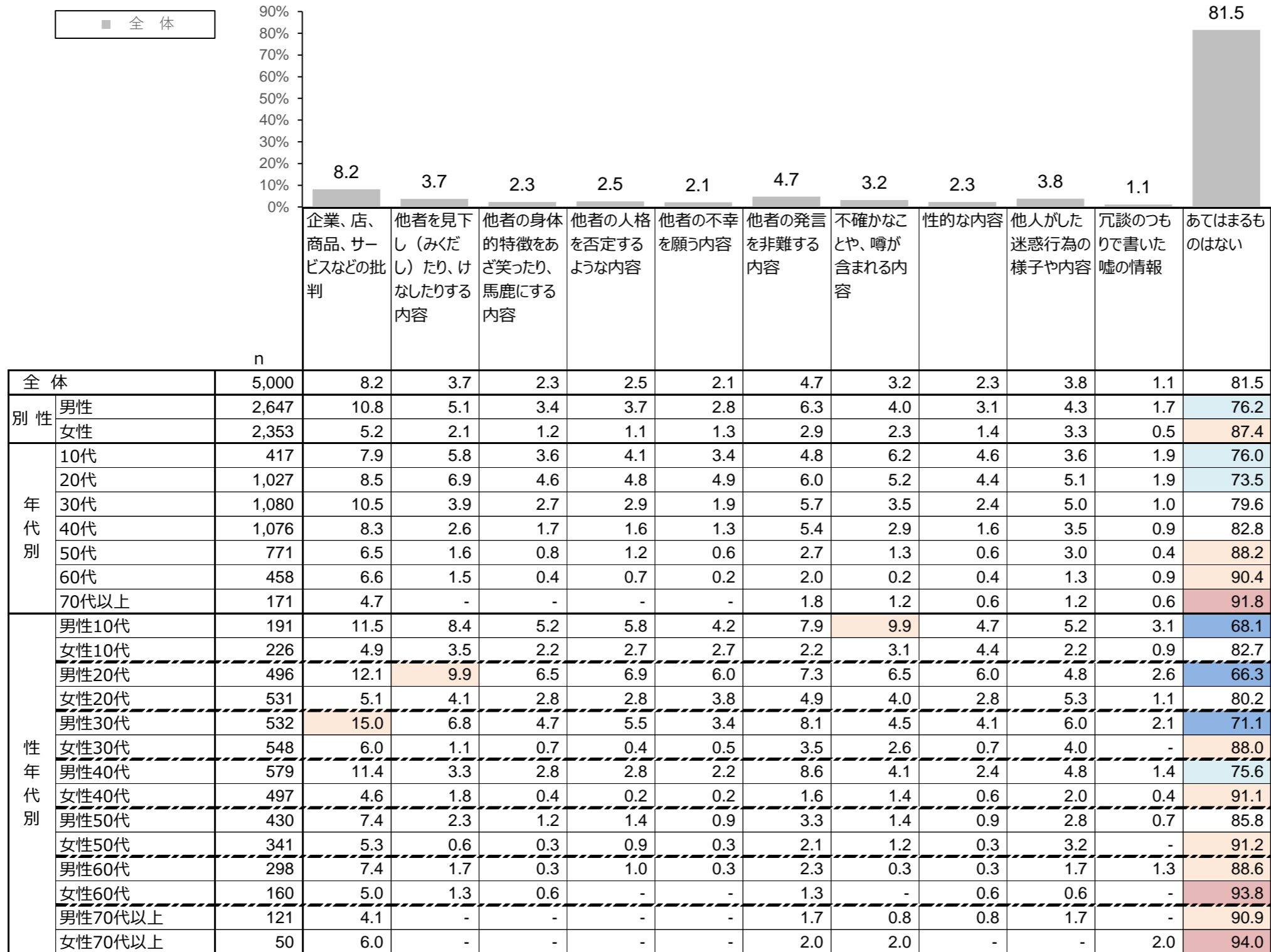
Q5-7. 拡散することで法律に違反しないかどうかを確認する

■ あてはまる ■ ややあてはまる ■ あまりあてはまらない ■ あてはまらない (「考えた事がない」を含む)

		n	n (%)			
全体		2,170	42.5	36.4	12.5	8.6
性別	男性	1,229	41.3	38.5	12.9	7.4
	女性	941	44.2	33.7	12.0	10.1
年代別	10代	260	43.1	36.5	10.4	10.0
	20代	578	34.9	38.9	17.1	9.0
	30代	511	40.7	37.4	12.9	9.0
	40代	408	40.9	38.7	12.3	8.1
	50代	243	51.0	33.7	7.4	7.8
	60代	124	64.5	23.4	7.3	4.8
	70代以上	46	65.2	21.7	4.3	8.7
性年代別	男性10代	116	37.9	41.4	9.5	11.2
	女性10代	144	47.2	32.6	11.1	9.0
	男性20代	306	32.0	41.5	17.6	8.8
	女性20代	272	38.2	36.0	16.5	9.2
	男性30代	283	41.3	37.8	13.4	7.4
	女性30代	228	39.9	36.8	12.3	11.0
	男性40代	245	39.2	39.6	14.3	6.9
	女性40代	163	43.6	37.4	9.2	9.8
	男性50代	162	45.7	40.7	8.6	4.9
	女性50代	81	61.7	19.8	4.9	13.6
	男性60代	87	69.0	23.0	4.6	3.4
	女性60代	37	54.1	24.3	13.5	8.1
	男性70代以上	30	60.0	26.7	6.7	6.7
	女性70代以上	16	75.0	12.5		12.5

※nが30未満の時は参考値

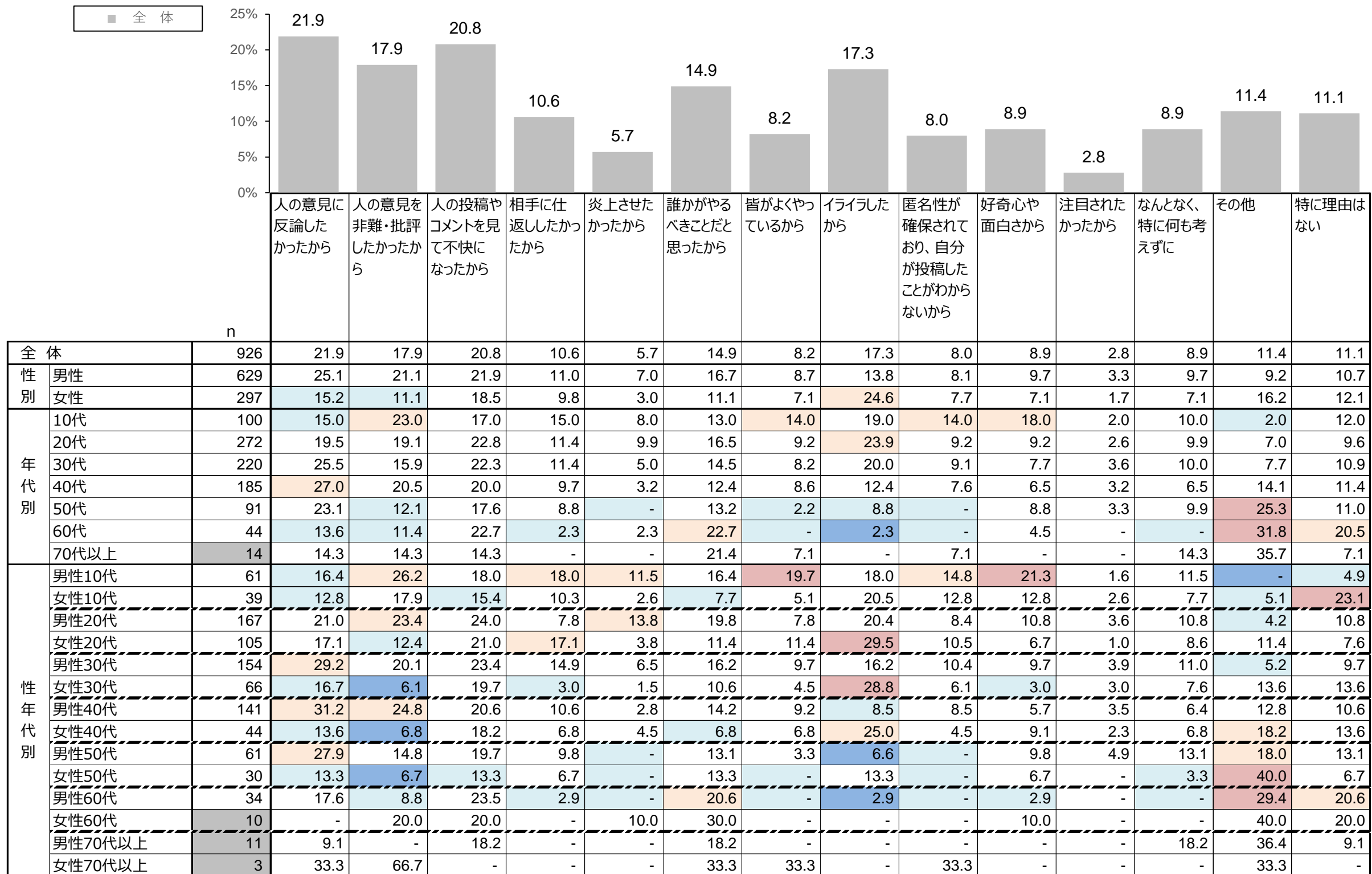
Q6. 次のような内容の投稿をしたことがありますか。あてはまるものをすべて選択してください。（複数選択可）



【全体比】 ■・・・10pt以上 ■・・・5pt以上 ■・・・5pt以下 ■・・・10pt以下

※nが30未満の時は参考値

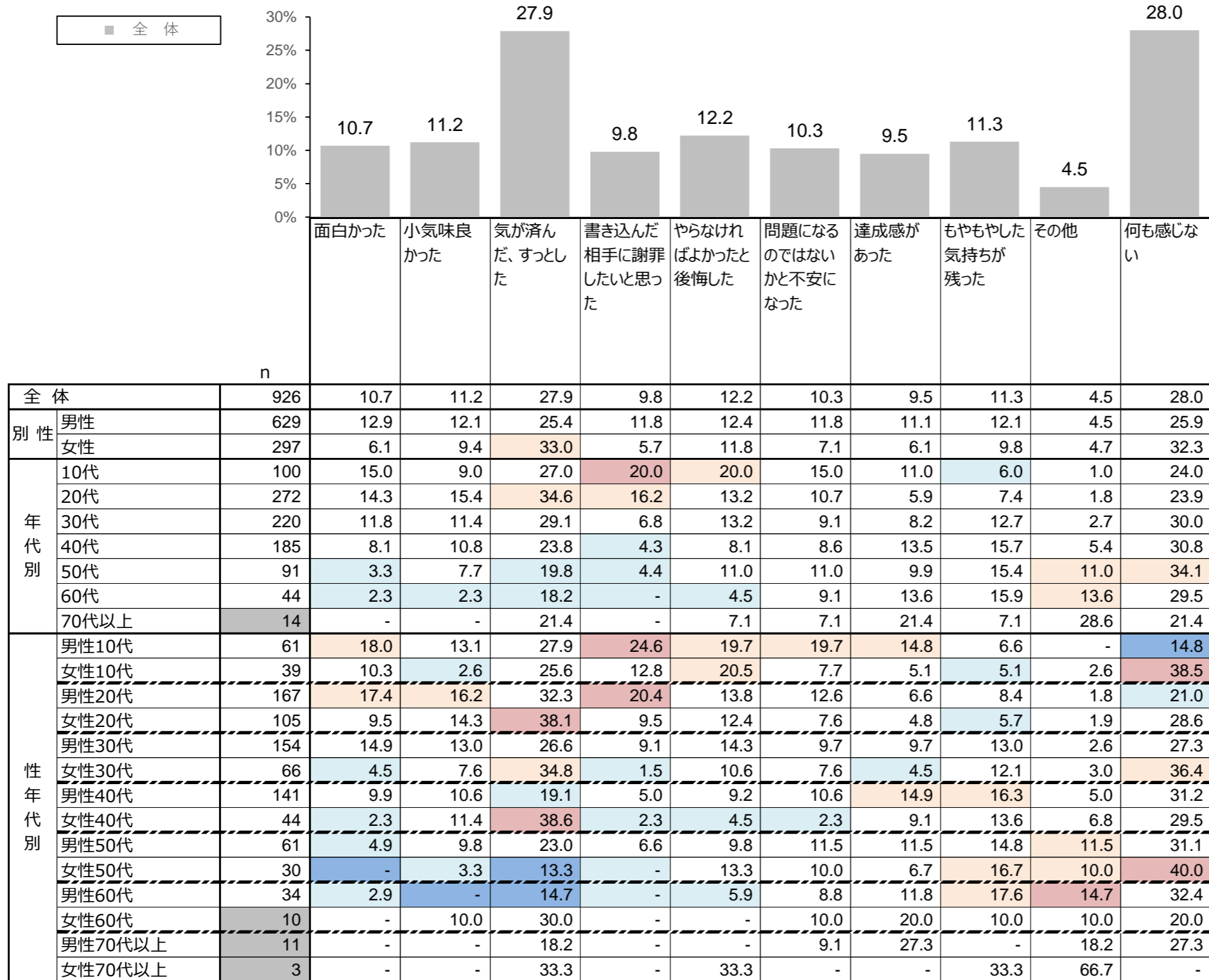
Q7. 前問でお答えになった内容の投稿をしたときの理由として、あてはまるものをすべて選択してください。（複数選択可）



【全体比】 ■・・・10pt以上 ■・・・5pt以上 ■・・・5pt以下 ■・・・10pt以下

※nが30未満の時は参考値

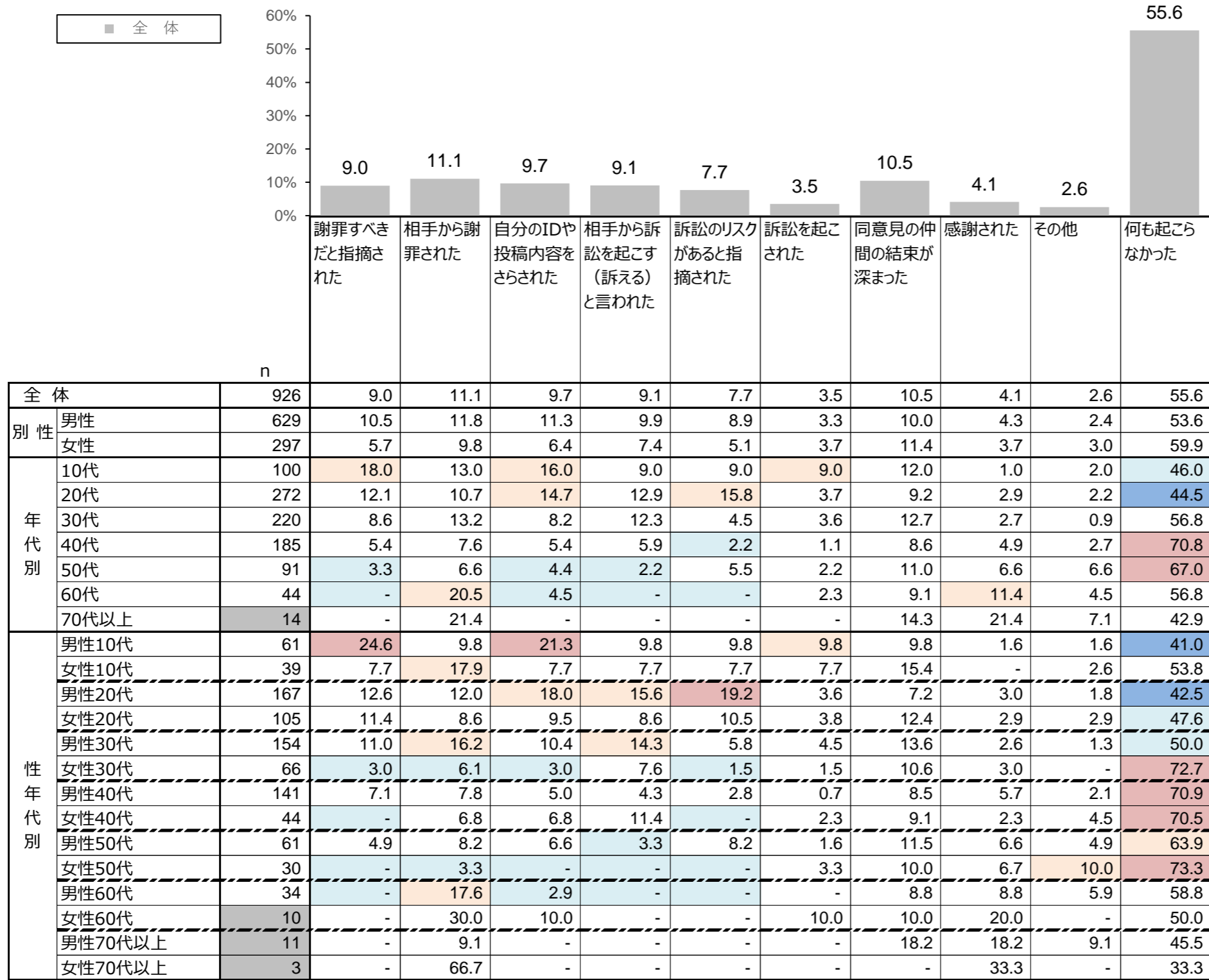
Q8. 先ほど (Q6) 、お答えになった内容の投稿をした後に、どのように思いましたか。(複数選択可)



【全体比】■・・・10pt以上 ■・・・5pt以上 ■・・・5pt以下 ■・・・10pt以下

※nが30未満の時は参考値

Q9. 先ほど（Q6）、お答えになった内容の投稿をした結果、どのような状況になりましたか。あてはまるものをすべて選択してください。（複数選択可）



【全体比】■・・・10pt以上 ■・・・5pt以上 ■・・・5pt以下 ■・・・10pt以下

※nが30未満の時は参考値

Q10. 先ほど（Q6）、お答えになった内容の投稿をする場合、誰に見えるように投稿することが多いですか。次のうち最も近いものを選択してください。（1つ選択）

- 友だち・フォロワーだけに公開したアカウントで、特定の相手や投稿に対する返信として投稿
- 友だち・フォロワーだけに公開したアカウントで、相手を指定せず投稿
- 不特定多数へ公開したアカウントで、特定の相手や投稿に対する返信として投稿
- 不特定多数へ公開したアカウントで、相手を指定せず投稿
- その他

		n	n (%)				
全体		926	20.8	26.2	12.9	37.7	2.4
性別	男性	629	20.3	24.3	15.4	38.2	1.7
	女性	297	21.9	30.3	7.4	36.7	3.7
年代別	10代	100	34.0	31.0	8.0	24.0	3.0
	20代	272	23.9	34.9	13.2	26.5	1.5
	30代	220	20.9	25.9	16.4	34.5	2.3
	40代	185	14.1	18.9	9.7	55.7	1.6
	50代	91	12.1	15.4	13.2	56.0	3.3
	60代	44	25.0	18.2	13.6	38.6	4.5
	70代以上	14	21.4	21.4		42.9	14.3
性年代別	男性10代	61	37.7	27.9	8.2	26.2	
	女性10代	39	28.2	35.9	7.7	20.5	7.7
	男性20代	167	21.6	35.9	16.8	24.6	1.2
	女性20代	105	27.6	33.3	7.6	29.5	1.9
	男性30代	154	22.7	22.7	18.2	34.4	1.9
	女性30代	66	16.7	33.3	12.1	34.8	3.0
	男性40代	141	12.1	17.0	12.1	56.7	2.1
	女性40代	44	20.5	25.0	2.3	52.3	
	男性50代	61	13.1	18.0	16.4	52.5	
	女性50代	30	10.0	10.0	6.7	63.3	10.0
	男性60代	34	26.5	11.8	17.6	41.2	2.9
	女性60代	10	20.0	40.0		30.0	10.0
	男性70代以上	11	18.2	27.3		36.4	18.2
	女性70代以上	3	33.3			66.7	

※nが30未満の時は参考値

Q.11.あなたは自分の個人情報（氏名や生年月日など）やプライベートな情報（出身地、学歴、趣味など）を、インターネットサービスのプロフィール情報などとして公開をしたことがありますか。あてはまるものをそれぞれ選択してください。（それぞれ1つずつ選択）

Q11-1. 名前（本名）

■ ある ■ ない ■ 覚えていない

		n	n (%)		
全体		5,000	30.4	66.5	3.1
性別	男性	2,647	34.2	62.6	3.2
	女性	2,353	26.1	70.9	3.0
年代別	10代	417	28.3	66.7	5.0
	20代	1,027	32.7	63.2	4.1
	30代	1,080	27.6	69.1	3.3
	40代	1,076	23.4	74.5	2.0
	50代	771	28.7	69.3	2.1
	60代	458	41.5	56.1	2.4
	70代以上	171	61.4	34.5	4.1
性年代別	男性10代	191	25.1	70.2	4.7
	女性10代	226	31.0	63.7	5.3
	男性20代	496	32.5	63.9	3.6
	女性20代	531	33.0	62.5	4.5
	男性30代	532	29.3	66.9	3.8
	女性30代	548	25.9	71.2	2.9
	男性40代	579	29.4	68.4	2.2
	女性40代	497	16.5	81.7	1.8
	男性50代	430	35.1	62.3	2.6
	女性50代	341	20.5	78.0	1.5
	男性60代	298	46.6	50.3	3.0
	女性60代	160	31.9	66.9	1.3
	男性70代以上	121	66.9	29.8	3.3
	女性70代以上	50	48.0	46.0	6.0

※nが30未満の時は参考値

Q.11.あなたは自分の個人情報（氏名や生年月日など）やプライベートな情報（出身地、学歴、趣味など）を、インターネットサービスのプロフィール情報などとして公開をしたことがありますか。あてはまるものをそれぞれ選択してください。（それぞれ1つずつ選択）

Q11-2. メールアドレス

■ ある ■ ない ■ 覚えていない

		n	n (%)		
全体		5,000	17.8	78.5	3.7
性別	男性	2,647	24.3	71.8	3.9
	女性	2,353	10.4	86.1	3.5
年代別	10代	417	9.1	86.8	4.1
	20代	1,027	11.8	83.7	4.5
	30代	1,080	14.0	82.5	3.5
	40代	1,076	16.0	81.2	2.8
	50代	771	20.0	76.3	3.8
	60代	458	35.2	60.7	4.1
	70代以上	171	53.8	42.7	3.5
性年代別	男性10代	191	15.2	80.1	4.7
	女性10代	226	4.0	92.5	3.5
	男性20代	496	16.7	78.4	4.8
	女性20代	531	7.2	88.7	4.1
	男性30代	532	18.6	77.6	3.8
	女性30代	548	9.5	87.2	3.3
	男性40代	579	22.8	75.1	2.1
	女性40代	497	8.0	88.3	3.6
	男性50代	430	25.6	70.0	4.4
	女性50代	341	12.9	84.2	2.9
	男性60代	298	40.6	54.4	5.0
	女性60代	160	25.0	72.5	2.5
	男性70代以上	121	57.9	38.8	3.3
	女性70代以上	50	44.0	52.0	4.0

※nが30未満の時は参考値

Q.11.あなたは自分の個人情報（氏名や生年月日など）やプライベートな情報（出身地、学歴、趣味など）を、インターネットサービスのプロフィール情報などとして公開をしたことがありますか。あてはまるものをそれぞれ選択してください。（それぞれ1つずつ選択）

Q11-3. 性別

■ ある ■ ない ■ 覚えていない

		n	n (%)		
全体		5,000	60.0	36.4	3.7
性別	男性	2,647	59.5	36.5	4.0
	女性	2,353	60.5	36.2	3.3
年代別	10代	417	57.1	37.6	5.3
	20代	1,027	61.0	34.4	4.7
	30代	1,080	59.9	35.9	4.2
	40代	1,076	56.2	41.1	2.7
	50代	771	60.8	36.4	2.7
	60代	458	63.1	34.1	2.8
	70代以上	171	72.5	24.0	3.5
性年代別	男性10代	191	51.8	42.9	5.2
	女性10代	226	61.5	33.2	5.3
	男性20代	496	54.4	40.1	5.4
	女性20代	531	67.0	29.0	4.0
	男性30代	532	54.3	40.4	5.3
	女性30代	548	65.3	31.6	3.1
	男性40代	579	60.1	37.3	2.6
	女性40代	497	51.7	45.5	2.8
	男性50代	430	64.7	31.9	3.5
	女性50代	341	56.0	42.2	1.8
	男性60代	298	68.5	28.9	2.7
	女性60代	160	53.1	43.8	3.1
	男性70代以上	121	71.9	25.6	2.5
	女性70代以上	50	74.0	20.0	6.0

※nが30未満の時は参考値

Q.11.あなたは自分の個人情報（氏名や生年月日など）やプライベートな情報（出身地、学歴、趣味など）を、インターネットサービスのプロフィール情報などとして公開をしたことがありますか。あてはまるものをそれぞれ選択してください。（それぞれ1つずつ選択）

Q11-4. 生年月日、年齢

■ ある ■ ない ■ 覚えていない

		n	n (%)		
全体		5,000	42.6	53.5	3.9
性別	男性	2,647	43.9	52.2	3.8
	女性	2,353	41.2	54.9	4.0
年代別	10代	417	50.4	44.6	5.0
	20代	1,027	50.3	45.0	4.7
	30代	1,080	42.8	52.8	4.4
	40代	1,076	33.6	63.8	2.7
	50代	771	36.1	61.0	3.0
	60代	458	43.9	52.2	3.9
	70代以上	171	60.2	35.7	4.1
性年代別	男性10代	191	41.9	53.4	4.7
	女性10代	226	57.5	37.2	5.3
	男性20代	496	43.5	51.4	5.0
	女性20代	531	56.7	39.0	4.3
	男性30代	532	40.8	54.1	5.1
	女性30代	548	44.7	51.5	3.8
	男性40代	579	41.3	57.0	1.7
	女性40代	497	24.5	71.6	3.8
	男性50代	430	42.8	54.0	3.3
	女性50代	341	27.6	69.8	2.6
	男性60代	298	51.0	44.6	4.4
	女性60代	160	30.6	66.3	3.1
	男性70代以上	121	62.0	35.5	2.5
	女性70代以上	50	56.0	36.0	8.0

※nが30未満の時は参考値

Q.11.あなたは自分の個人情報（氏名や生年月日など）やプライベートな情報（出身地、学歴、趣味など）を、インターネットサービスのプロフィール情報などとして公開をしたことがありますか。あてはまるものをそれぞれ選択してください。（それぞれ1つずつ選択）

Q11-5. 写真

■ ある ■ ない ■ 覚えていない

		n	n (%)		
全体		5,000	33.4	63.5	3.0
性別	男性	2,647	30.1	66.0	3.8
	女性	2,353	37.1	60.7	2.2
年代別	10代	417	43.9	52.0	4.1
	20代	1,027	45.6	50.1	4.3
	30代	1,080	34.9	61.8	3.3
	40代	1,076	26.3	71.3	2.4
	50代	771	25.2	73.3	1.6
	60代	458	26.0	72.1	2.0
	70代以上	171	27.5	67.8	4.7
性年代別	男性10代	191	25.7	69.1	5.2
	女性10代	226	59.3	37.6	3.1
	男性20代	496	34.9	59.3	5.8
	女性20代	531	55.6	41.6	2.8
	男性30代	532	30.1	65.4	4.5
	女性30代	548	39.6	58.2	2.2
	男性40代	579	27.5	70.1	2.4
	女性40代	497	24.9	72.6	2.4
	男性50代	430	29.1	68.6	2.3
	女性50代	341	20.2	79.2	0.6
	男性60代	298	30.9	66.4	2.7
	女性60代	160	16.9	82.5	0.6
	男性70代以上	121	33.1	62.0	5.0
	女性70代以上	50	14.0	82.0	4.0

※nが30未満の時は参考値

Q.11.あなたは自分の個人情報（氏名や生年月日など）やプライベートな情報（出身地、学歴、趣味など）を、インターネットサービスのプロフィール情報などとして公開をしたことがありますか。あてはまるものをそれぞれ選択してください。（それぞれ1つずつ選択）

Q11-6. 居住している都道府県

■ ある ■ ない ■ 覚えていない

		n	n (%)		
全体		5,000	56.3	40.1	3.6
性別	男性	2,647	57.1	38.7	4.2
	女性	2,353	55.3	41.7	3.0
年代別	10代	417	45.6	49.2	5.3
	20代	1,027	54.9	40.3	4.8
	30代	1,080	57.9	38.1	4.1
	40代	1,076	53.7	44.1	2.2
	50代	771	57.6	39.7	2.7
	60代	458	62.9	34.1	3.1
	70代以上	171	72.5	23.4	4.1
性年代別	男性10代	191	41.9	51.8	6.3
	女性10代	226	48.7	46.9	4.4
	男性20代	496	51.2	42.7	6.0
	女性20代	531	58.4	38.0	3.6
	男性30代	532	54.3	40.8	4.9
	女性30代	548	61.3	35.4	3.3
	男性40代	579	57.9	40.1	2.1
	女性40代	497	48.9	48.7	2.4
	男性50代	430	61.6	34.4	4.0
	女性50代	341	52.5	46.3	1.2
	男性60代	298	67.8	29.2	3.0
	女性60代	160	53.8	43.1	3.1
	男性70代以上	121	71.1	24.8	4.1
	女性70代以上	50	76.0	20.0	4.0

※nが30未満の時は参考値

Q.11.あなたは自分の個人情報（氏名や生年月日など）やプライベートな情報（出身地、学歴、趣味など）を、インターネットサービスのプロフィール情報などとして公開をしたことがありますか。あてはまるものをそれぞれ選択してください。（それぞれ1つずつ選択）

Q11-7. 居住している市町村

■ ある ■ ない ■ 覚えていない

		n	(%)		
全体		5,000	32.6	63.0	4.4
性別	男性	2,647	37.2	58.1	4.7
	女性	2,353	27.4	68.6	4.1
年代別	10代	417	19.2	76.3	4.6
	20代	1,027	27.6	66.3	6.1
	30代	1,080	31.4	63.5	5.1
	40代	1,076	32.2	64.9	2.9
	50代	771	35.4	61.3	3.2
	60代	458	45.0	51.1	3.9
	70代以上	171	59.1	35.7	5.3
性年代別	男性10代	191	20.4	73.8	5.8
	女性10代	226	18.1	78.3	3.5
	男性20代	496	29.8	63.7	6.5
	女性20代	531	25.4	68.7	5.8
	男性30代	532	31.4	63.0	5.6
	女性30代	548	31.4	64.1	4.6
	男性40代	579	38.7	58.7	2.6
	女性40代	497	24.7	72.0	3.2
	男性50代	430	42.1	54.0	4.0
	女性50代	341	27.0	70.7	2.3
	男性60代	298	51.3	44.6	4.0
	女性60代	160	33.1	63.1	3.8
	男性70代以上	121	60.3	33.9	5.8
	女性70代以上	50	56.0	40.0	4.0

※nが30未満の時は参考値

Q.11.あなたは自分の個人情報（氏名や生年月日など）やプライベートな情報（出身地、学歴、趣味など）を、インターネットサービスのプロフィール情報などとして公開をしたことがありますか。あてはまるものをそれぞれ選択してください。（それぞれ1つずつ選択）

Q11-8. 出身地

■ ある ■ ない ■ 覚えていない

		n	n (%)		
全体		5,000	36.8	59.0	4.2
性別	男性	2,647	39.7	55.6	4.7
	女性	2,353	33.5	62.9	3.7
年代別	10代	417	20.9	72.4	6.7
	20代	1,027	37.6	56.9	5.6
	30代	1,080	39.3	56.0	4.7
	40代	1,076	34.0	62.8	3.2
	50代	771	38.0	59.7	2.3
	60代	458	42.6	54.6	2.8
	70代以上	171	50.9	43.3	5.8
性年代別	男性10代	191	19.4	72.8	7.9
	女性10代	226	22.1	72.1	5.8
	男性20代	496	36.7	56.9	6.5
	女性20代	531	38.4	56.9	4.7
	男性30代	532	39.3	55.5	5.3
	女性30代	548	39.2	56.6	4.2
	男性40代	579	37.7	59.1	3.3
	女性40代	497	29.8	67.2	3.0
	男性50代	430	44.9	52.1	3.0
	女性50代	341	29.3	69.2	1.5
	男性60代	298	49.0	47.7	3.4
	女性60代	160	30.6	67.5	1.9
	男性70代以上	121	53.7	39.7	6.6
	女性70代以上	50	44.0	52.0	4.0

※nが30未満の時は参考値

Q.11.あなたは自分の個人情報（氏名や生年月日など）やプライベートな情報（出身地、学歴、趣味など）を、インターネットサービスのプロフィール情報などとして公開をしたことがありますか。あてはまるものをそれぞれ選択してください。（それぞれ1つずつ選択）

Q11-9. 出身学校

■ ある ■ ない ■ 覚えていない

		n	n (%)		
全体		5,000	25.6	70.5	3.9
性別	男性	2,647	28.6	66.9	4.4
	女性	2,353	22.2	74.5	3.3
年代別	10代	417	24.0	70.3	5.8
	20代	1,027	26.8	68.1	5.2
	30代	1,080	25.8	69.8	4.4
	40代	1,076	21.0	76.2	2.8
	50代	771	26.2	71.3	2.5
	60代	458	29.0	67.9	3.1
	70代以上	171	38.0	57.3	4.7
性年代別	男性10代	191	20.4	73.3	6.3
	女性10代	226	27.0	67.7	5.3
	男性20代	496	25.4	68.5	6.0
	女性20代	531	28.1	67.6	4.3
	男性30代	532	24.2	70.7	5.1
	女性30代	548	27.4	69.0	3.6
	男性40代	579	26.3	70.5	3.3
	女性40代	497	14.9	82.9	2.2
	男性50代	430	34.9	62.3	2.8
	女性50代	341	15.2	82.7	2.1
	男性60代	298	36.6	59.7	3.7
	女性60代	160	15.0	83.1	1.9
	男性70代以上	121	43.8	51.2	5.0
	女性70代以上	50	24.0	72.0	4.0

※nが30未満の時は参考値

Q.11.あなたは自分の個人情報（氏名や生年月日など）やプライベートな情報（出身地、学歴、趣味など）を、インターネットサービスのプロフィール情報などとして公開をしたことがありますか。あてはまるものをそれぞれ選択してください。（それぞれ1つずつ選択）

Q11-10. 学歴

■ ある ■ ない ■ 覚えていない

		n	n (%)		
全体		5,000	26.8	69.6	3.7
性別	男性	2,647	31.6	64.3	4.1
	女性	2,353	21.3	75.5	3.2
年代別	10代	417	21.6	73.6	4.8
	20代	1,027	27.3	67.5	5.3
	30代	1,080	26.2	69.7	4.1
	40代	1,076	20.4	77.1	2.4
	50代	771	27.8	69.8	2.5
	60代	458	34.7	62.2	3.1
	70代以上	171	53.8	42.1	4.1
性年代別	男性10代	191	24.1	70.7	5.2
	女性10代	226	19.5	76.1	4.4
	男性20代	496	28.4	66.5	5.0
	女性20代	531	26.2	68.4	5.5
	男性30代	532	27.1	67.9	5.1
	女性30代	548	25.4	71.5	3.1
	男性40代	579	26.6	70.5	2.9
	女性40代	497	13.3	84.9	1.8
	男性50代	430	37.2	59.5	3.3
	女性50代	341	15.8	82.7	1.5
	男性60代	298	40.6	55.4	4.0
	女性60代	160	23.8	75.0	1.3
	男性70代以上	121	57.9	38.8	3.3
	女性70代以上	50	44.0	50.0	6.0

※nが30未満の時は参考値

Q.11.あなたは自分の個人情報（氏名や生年月日など）やプライベートな情報（出身地、学歴、趣味など）を、インターネットサービスのプロフィール情報などとして公開したことがありますか。あてはまるものをそれぞれ選択してください。（それぞれ1つずつ選択）

Q11-11. 所属組織（会社名、学校名など）

■ ある ■ ない ■ 覚えていない

		n	n (%)		
全体		5,000	16.0	80.3	3.7
性別	男性	2,647	19.5	76.2	4.3
	女性	2,353	12.0	84.9	3.1
年代別	10代	417	23.7	71.5	4.8
	20代	1,027	18.2	76.3	5.5
	30代	1,080	13.2	82.3	4.4
	40代	1,076	11.3	86.6	2.0
	50代	771	15.2	82.7	2.1
	60代	458	19.0	77.5	3.5
	70代以上	171	25.1	69.6	5.3
性年代別	男性10代	191	18.8	75.9	5.2
	女性10代	226	27.9	67.7	4.4
	男性20代	496	17.7	76.4	5.8
	女性20代	531	18.6	76.3	5.1
	男性30代	532	16.5	78.2	5.3
	女性30代	548	10.0	86.3	3.6
	男性40代	579	16.8	80.8	2.4
	女性40代	497	5.0	93.4	1.6
	男性50代	430	22.8	74.4	2.8
	女性50代	341	5.6	93.3	1.2
	男性60代	298	24.2	71.5	4.4
	女性60代	160	9.4	88.8	1.9
	男性70代以上	121	30.6	63.6	5.8
	女性70代以上	50	12.0	84.0	4.0

※nが30未満の時は参考値

Q.11.あなたは自分の個人情報（氏名や生年月日など）やプライベートな情報（出身地、学歴、趣味など）を、インターネットサービスのプロフィール情報などとして公開をしたことがありますか。あてはまるものをそれぞれ選択してください。（それぞれ1つずつ選択）

Q11-12. 位置情報

■ ある ■ ない ■ 覚えていない

		n	n (%)		
全体		5,000	11.8	83.4	4.8
性別	男性	2,647	14.8	79.4	5.7
	女性	2,353	8.3	87.9	3.8
年代別	10代	417	9.8	85.9	4.3
	20代	1,027	11.4	82.7	5.9
	30代	1,080	12.5	82.4	5.1
	40代	1,076	11.4	85.0	3.5
	50代	771	10.4	85.5	4.2
	60代	458	12.9	82.3	4.8
	70代以上	171	19.3	71.9	8.8
性年代別	男性10代	191	11.5	83.2	5.2
	女性10代	226	8.4	88.1	3.5
	男性20代	496	14.5	78.6	6.9
	女性20代	531	8.5	86.4	5.1
	男性30代	532	13.5	80.5	6.0
	女性30代	548	11.5	84.3	4.2
	男性40代	579	14.5	81.9	3.6
	女性40代	497	7.8	88.7	3.4
	男性50代	430	15.1	79.1	5.8
	女性50代	341	4.4	93.5	2.1
	男性60代	298	16.8	76.8	6.4
	女性60代	160	5.6	92.5	1.9
	男性70代以上	121	23.1	67.8	9.1
	女性70代以上	50	10.0	82.0	8.0

※nが30未満の時は参考値

Q.11.あなたは自分の個人情報（氏名や生年月日など）やプライベートな情報（出身地、学歴、趣味など）を、インターネットサービスのプロフィール情報などとして公開をしたことがありますか。あてはまるものをそれぞれ選択してください。（それぞれ1つずつ選択）

Q11-13. 電話番号（携帯、自宅など）

■ ある ■ ない ■ 覚えていない

		n	n (%)		
全体		5,000	8.3	88.0	3.7
性別	男性	2,647	11.3	84.3	4.3
	女性	2,353	4.8	92.1	3.1
年代別	10代	417	5.8	89.9	4.3
	20代	1,027	5.3	89.6	5.2
	30代	1,080	6.1	89.2	4.7
	40代	1,076	6.1	91.3	2.6
	50代	771	8.2	89.6	2.2
	60代	458	19.7	77.5	2.8
	70代以上	171	29.8	66.1	4.1
性年代別	男性10代	191	8.4	86.4	5.2
	女性10代	226	3.5	92.9	3.5
	男性20代	496	6.5	87.1	6.5
	女性20代	531	4.1	91.9	4.0
	男性30代	532	8.1	86.3	5.6
	女性30代	548	4.2	92.0	3.8
	男性40代	579	8.5	88.9	2.6
	女性40代	497	3.4	94.0	2.6
	男性50代	430	11.6	84.9	3.5
	女性50代	341	3.8	95.6	0.6
	男性60代	298	22.8	74.5	2.7
	女性60代	160	13.8	83.1	3.1
	男性70代以上	121	34.7	61.2	4.1
	女性70代以上	50	18.0	78.0	4.0

※nが30未満の時は参考値

Q.11.あなたは自分の個人情報（氏名や生年月日など）やプライベートな情報（出身地、学歴、趣味など）を、インターネットサービスのプロフィール情報などとして公開をしたことがありますか。あてはまるものをそれぞれ選択してください。（それぞれ1つずつ選択）

Q11-14. 家族構成

■ ある ■ ない ■ 覚えていない

		n	n (%)		
全体		5,000	13.3	82.2	4.6
性別	男性	2,647	12.4	82.8	4.7
	女性	2,353	14.2	81.4	4.4
年代別	10代	417	12.7	82.0	5.3
	20代	1,027	11.2	82.8	6.0
	30代	1,080	13.3	81.5	5.2
	40代	1,076	11.8	84.9	3.3
	50代	771	13.4	83.3	3.4
	60代	458	17.0	79.7	3.3
	70代以上	171	25.1	67.8	7.0
性年代別	男性10代	191	8.4	85.3	6.3
	女性10代	226	16.4	79.2	4.4
	男性20代	496	9.9	83.7	6.5
	女性20代	531	12.4	81.9	5.6
	男性30代	532	10.5	84.0	5.5
	女性30代	548	16.1	79.0	4.9
	男性40代	579	11.2	86.4	2.4
	女性40代	497	12.5	83.3	4.2
	男性50代	430	13.7	82.6	3.7
	女性50代	341	12.9	84.2	2.9
	男性60代	298	18.5	77.5	4.0
	女性60代	160	14.4	83.8	1.9
	男性70代以上	121	24.0	67.8	8.3
	女性70代以上	50	28.0	68.0	4.0

※nが30未満の時は参考値

Q.11.あなたは自分の個人情報（氏名や生年月日など）やプライベートな情報（出身地、学歴、趣味など）を、インターネットサービスのプロフィール情報などとして公開したことがありますか。あてはまるものをそれぞれ選択してください。（それぞれ1つずつ選択）

Q11-15. 交友関係

■ ある ■ ない ■ 覚えていない

		n	n (%)		
全体		5,000	11.5	84.1	4.4
性別	男性	2,647	10.7	84.5	4.7
	女性	2,353	12.4	83.5	4.1
年代別	10代	417	21.3	74.3	4.3
	20代	1,027	15.8	78.2	6.0
	30代	1,080	13.6	81.2	5.2
	40代	1,076	7.5	89.5	3.0
	50代	771	7.8	88.7	3.5
	60代	458	6.3	90.0	3.7
	70代以上	171	4.1	90.1	5.8
性年代別	男性10代	191	14.7	79.6	5.8
	女性10代	226	27.0	69.9	3.1
	男性20代	496	13.9	80.0	6.0
	女性20代	531	17.5	76.5	6.0
	男性30代	532	12.8	82.0	5.3
	女性30代	548	14.4	80.5	5.1
	男性40代	579	9.5	87.6	2.9
	女性40代	497	5.2	91.8	3.0
	男性50代	430	9.3	86.7	4.0
	女性50代	341	5.9	91.2	2.9
	男性60代	298	6.7	88.6	4.7
	女性60代	160	5.6	92.5	1.9
	男性70代以上	121	3.3	90.1	6.6
	女性70代以上	50	6.0	90.0	4.0

※nが30未満の時は参考値

Q.11.あなたは自分の個人情報（氏名や生年月日など）やプライベートな情報（出身地、学歴、趣味など）を、インターネットサービスのプロフィール情報などとして公開をしたことがありますか。あてはまるものをそれぞれ選択してください。（それぞれ1つずつ選択）

Q11-16. 趣味・関心

■ ある ■ ない ■ 覚えていない

		n	(%)		
全体		5,000	54.1	41.7	4.2
性別	男性	2,647	51.9	43.2	4.8
	女性	2,353	56.5	39.9	3.5
年代別	10代	417	59.0	36.9	4.1
	20代	1,027	62.3	32.5	5.2
	30代	1,080	55.9	39.0	5.1
	40代	1,076	48.2	49.1	2.7
	50代	771	48.4	47.7	3.9
	60代	458	48.7	47.8	3.5
	70代以上	171	58.5	35.1	6.4
性年代別	男性10代	191	47.6	47.1	5.2
	女性10代	226	68.6	28.3	3.1
	男性20代	496	56.9	37.5	5.6
	女性20代	531	67.4	27.9	4.7
	男性30代	532	49.2	44.7	6.0
	女性30代	548	62.4	33.4	4.2
	男性40代	579	51.1	46.1	2.8
	女性40代	497	44.9	52.5	2.6
	男性50代	430	51.6	43.7	4.7
	女性50代	341	44.3	52.8	2.9
	男性60代	298	51.7	44.0	4.4
	女性60代	160	43.1	55.0	1.9
	男性70代以上	121	56.2	36.4	7.4
	女性70代以上	50	64.0	32.0	4.0

※nが30未満の時は参考値

Q.11.あなたは自分の個人情報（氏名や生年月日など）やプライベートな情報（出身地、学歴、趣味など）を、インターネットサービスのプロフィール情報などとして公開をしたことがありますか。あてはまるものをそれぞれ選択してください。（それぞれ1つずつ選択）

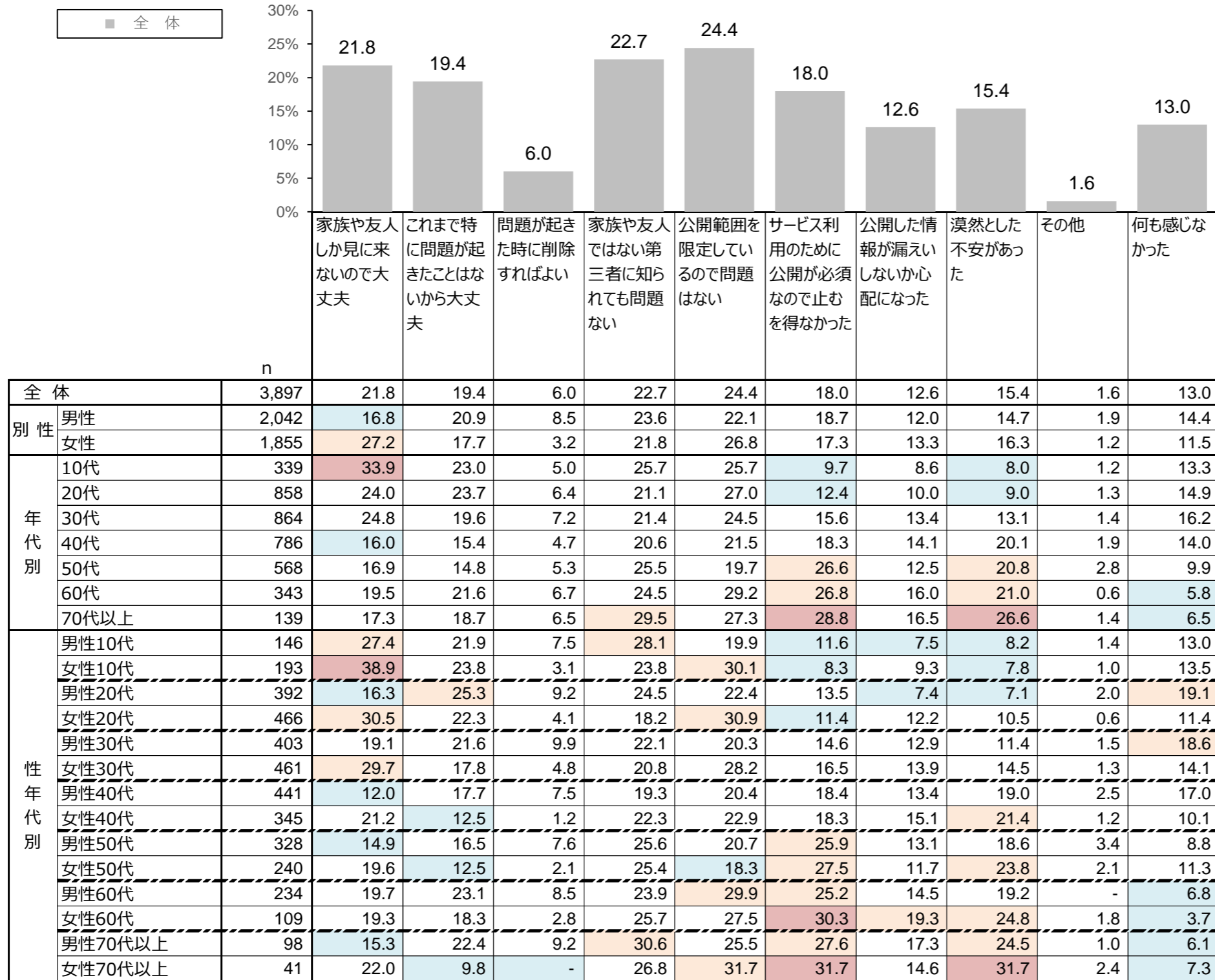
Q11-17. その他の情報

■ ある ■ ない ■ 覚えていない

		n	n (%)		
全体		5,000	0.3	89.2	10.5
性別	男性	2,647	0.3	87.6	12.1
	女性	2,353	0.3	91.1	8.6
年代別	10代	417	0.5	90.4	9.1
	20代	1,027	0.2	87.2	12.6
	30代	1,080	0.2	87.9	11.9
	40代	1,076	0.1	91.5	8.4
	50代	771	0.4	91.8	7.8
	60代	458	0.2	88.9	10.9
	70代以上	171	2.3	81.9	15.8
性年代別	男性10代	191	0.5	89.0	10.5
	女性10代	226	0.4	91.6	8.0
	男性20代	496		84.7	15.3
	女性20代	531	0.4	89.6	10.0
	男性30代	532		85.9	14.1
	女性30代	548	0.4	89.8	9.9
	男性40代	579	0.2	89.8	10.0
	女性40代	497		93.6	6.4
	男性50代	430	0.2	91.4	8.4
	女性50代	341	0.6	92.4	7.0
	男性60代	298	0.3	87.6	12.1
	女性60代	160		91.3	8.8
	男性70代以上	121	2.5	81.0	16.5
	女性70代以上	50	2.0	84.0	14.0

※nが30未満の時は参考値

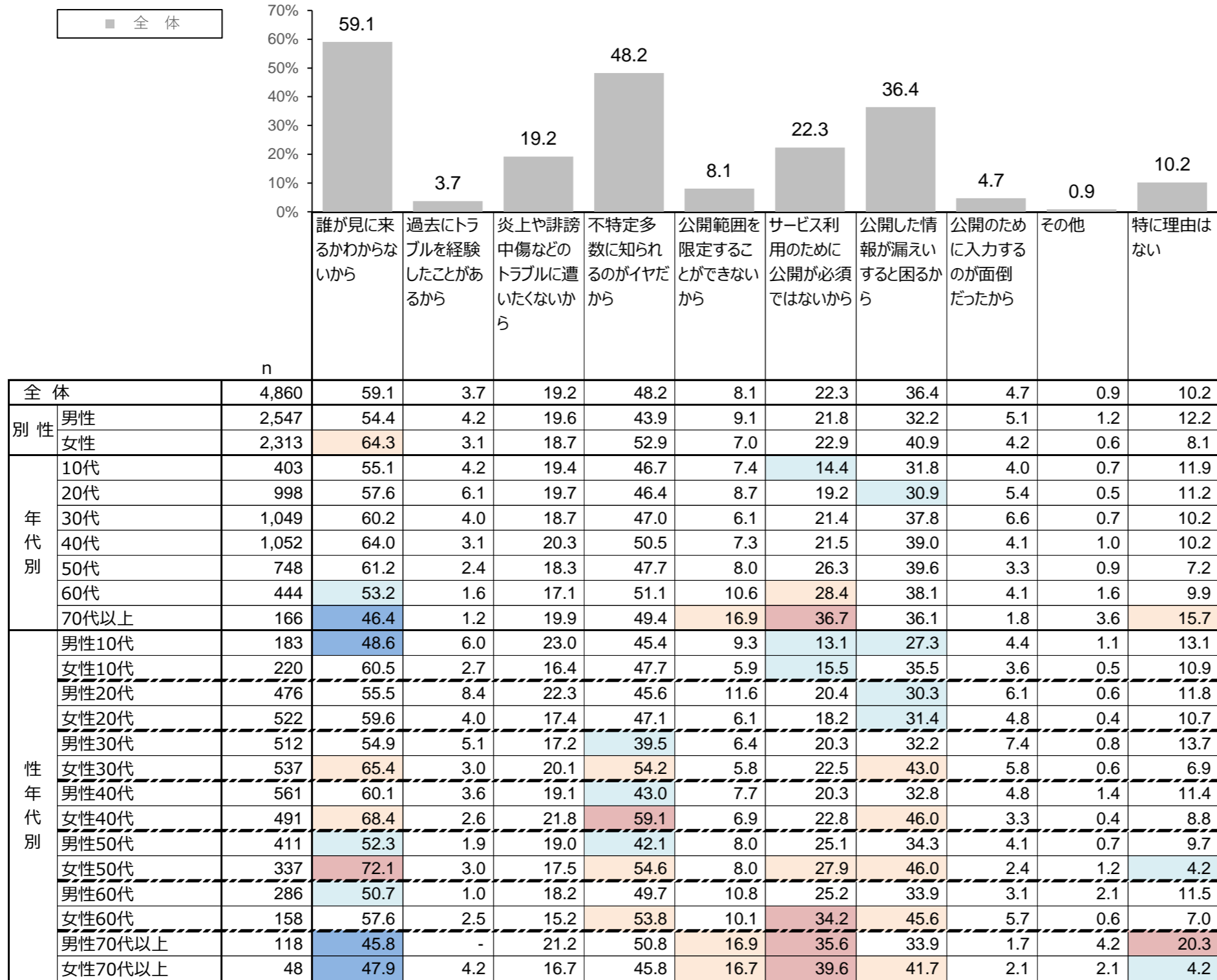
Q12. ご自分の個人情報やプライベートな情報の公開についてあなたの考えにあてはまるものをすべて選択してください。（複数選択可）



【全体比】■・・・10pt以上 ■・・・5pt以上 ■・・・5pt以下 ■・・・10pt以下

※nが30未満の時は参考値

Q13. あなたが自分の個人情報やプライベートな情報を公開していない（しなかった）理由として、あてはまるものをすべて選択してください。（複数選択可）

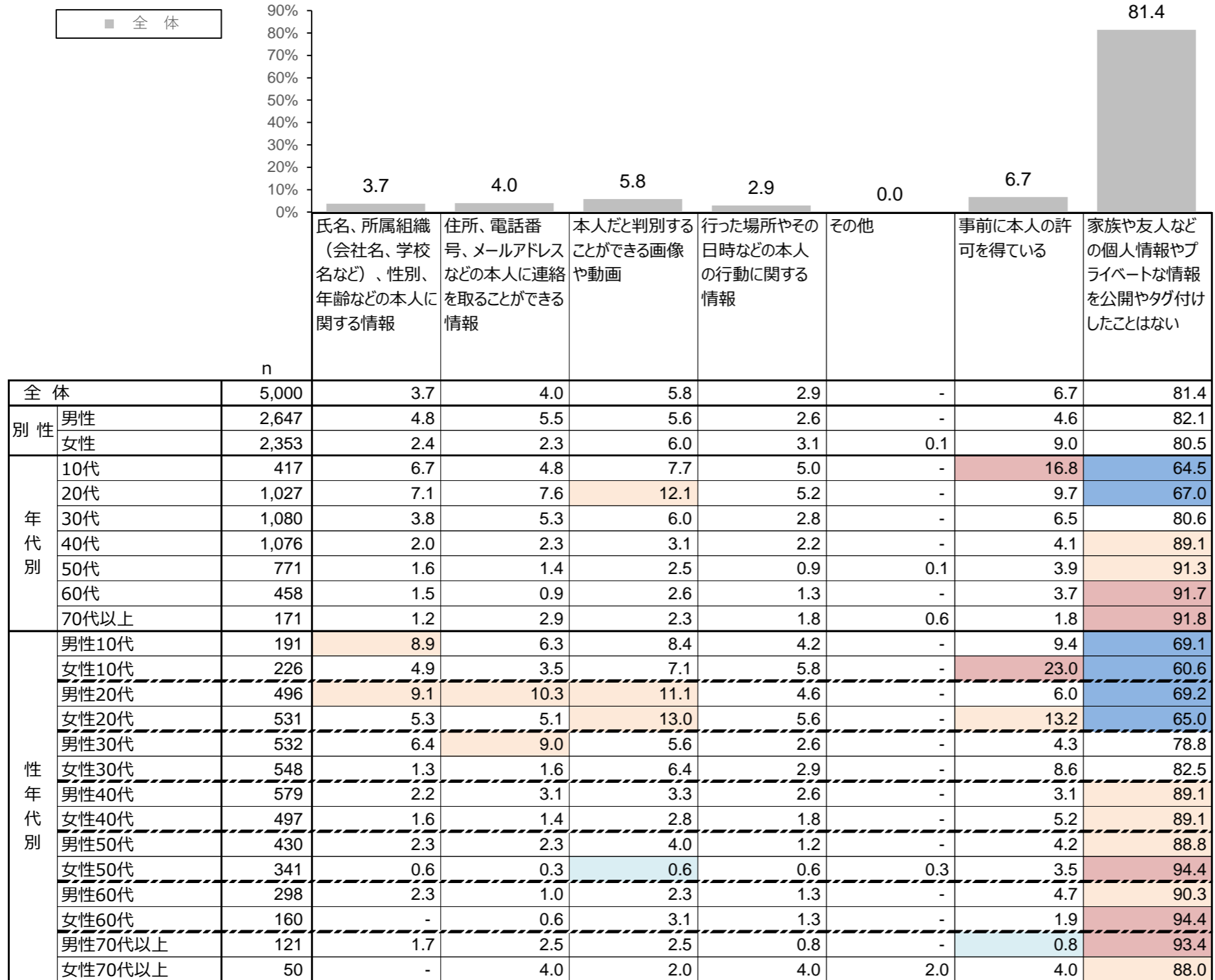


【全体比】■...10pt以上 ■...5pt以上 ■...5pt以下 ■...10pt以下

※nが30未満の時は参考値

Q14. あなたは家族や友人などに関する次に挙げるような情報を、本人の許可を得ずに投稿、公開したり、タグ付けしたりしたことがありますか。

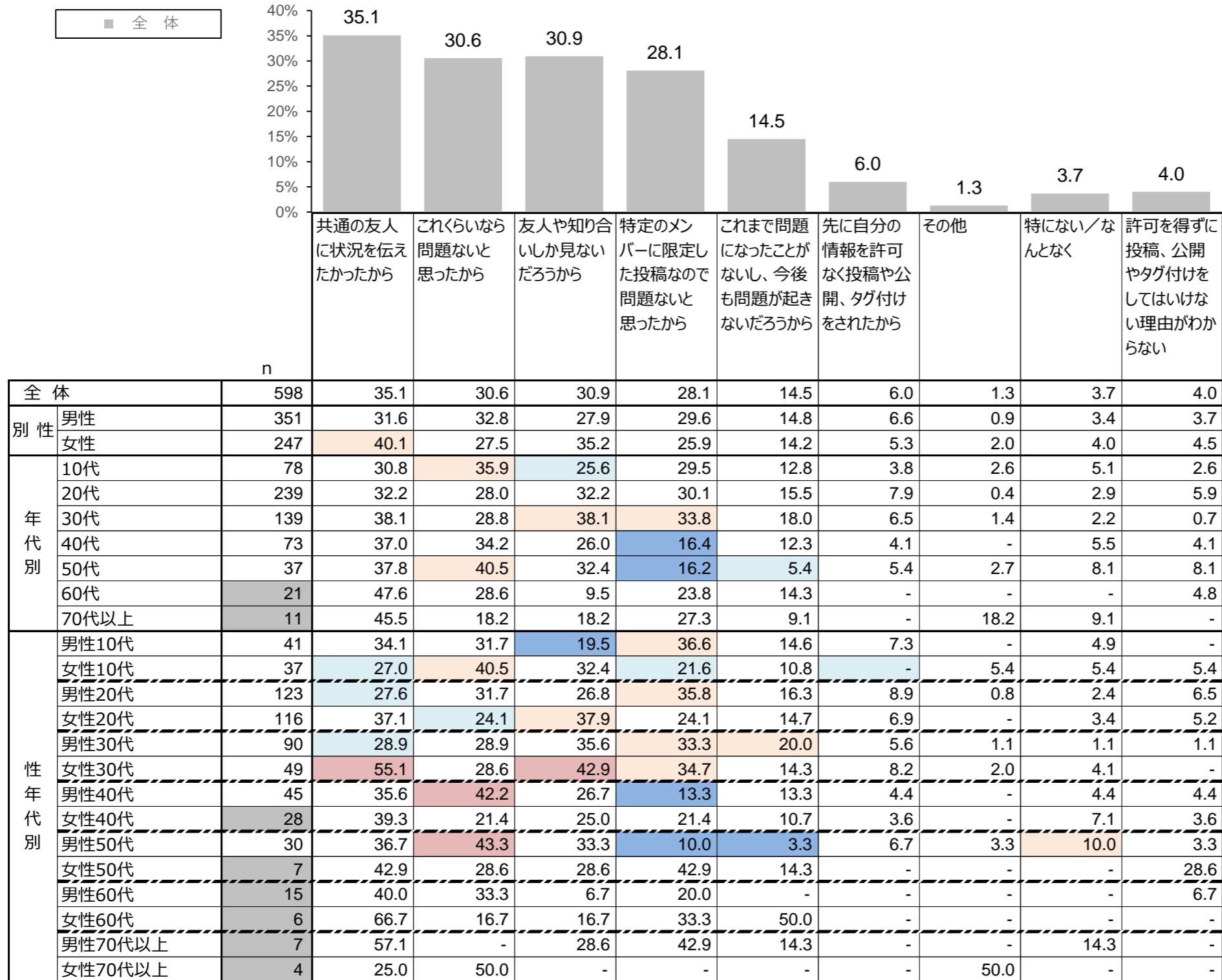
あてはまるものをすべて選択してください。（複数選択可）



【全体比】 ■・・・10pt以上 ■・・・5pt以上 ■・・・5pt以下 ■・・・10pt以下

※nが30未満の時は参考値

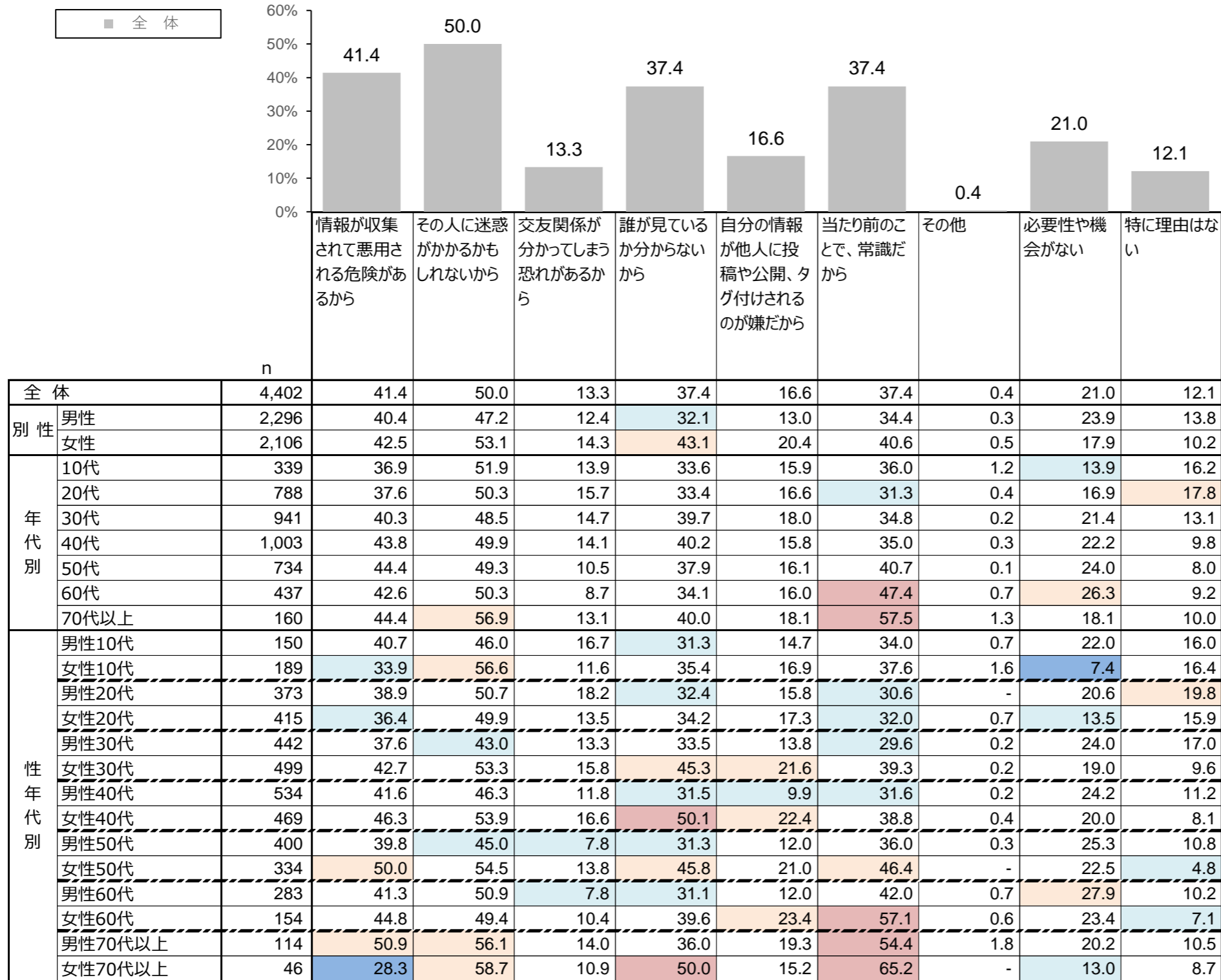
Q15. 公開した理由は何ですか。あてはまるものをすべて選択してください。（複数選択可）



【全体比】 ■・・・10pt以上 ■・・・5pt以上 ■・・・5pt以下 ■・・・10pt以下

※nが30未満の時は参考値

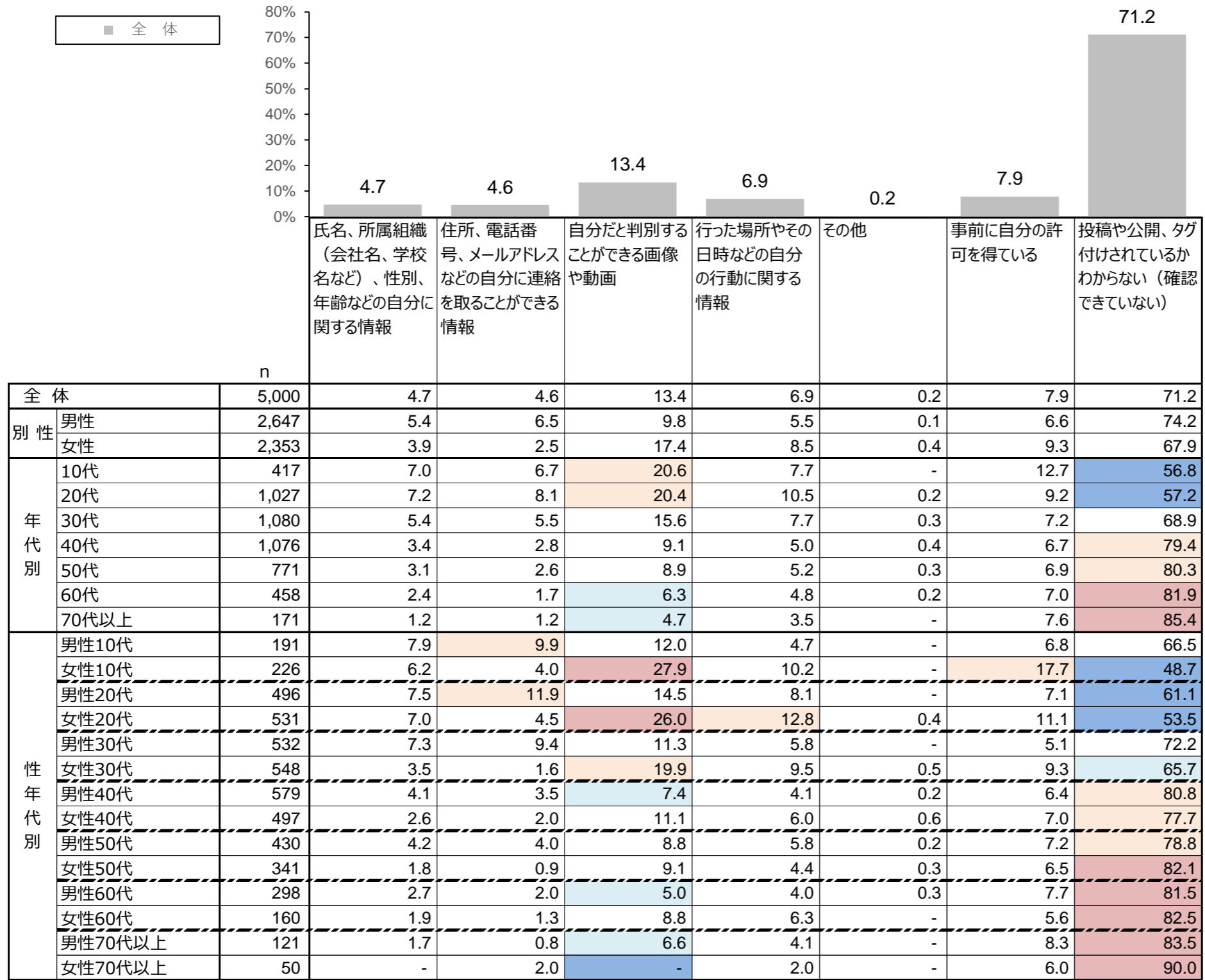
Q16. 許可を得ずに公開したことがない理由は何ですか。あてはまるものをすべて選択してください。（複数選択可）



【全体比】■・・・10pt以上 ■・・・5pt以上 ■・・・5pt以下 ■・・・10pt以下

※nが30未満の時は参考値

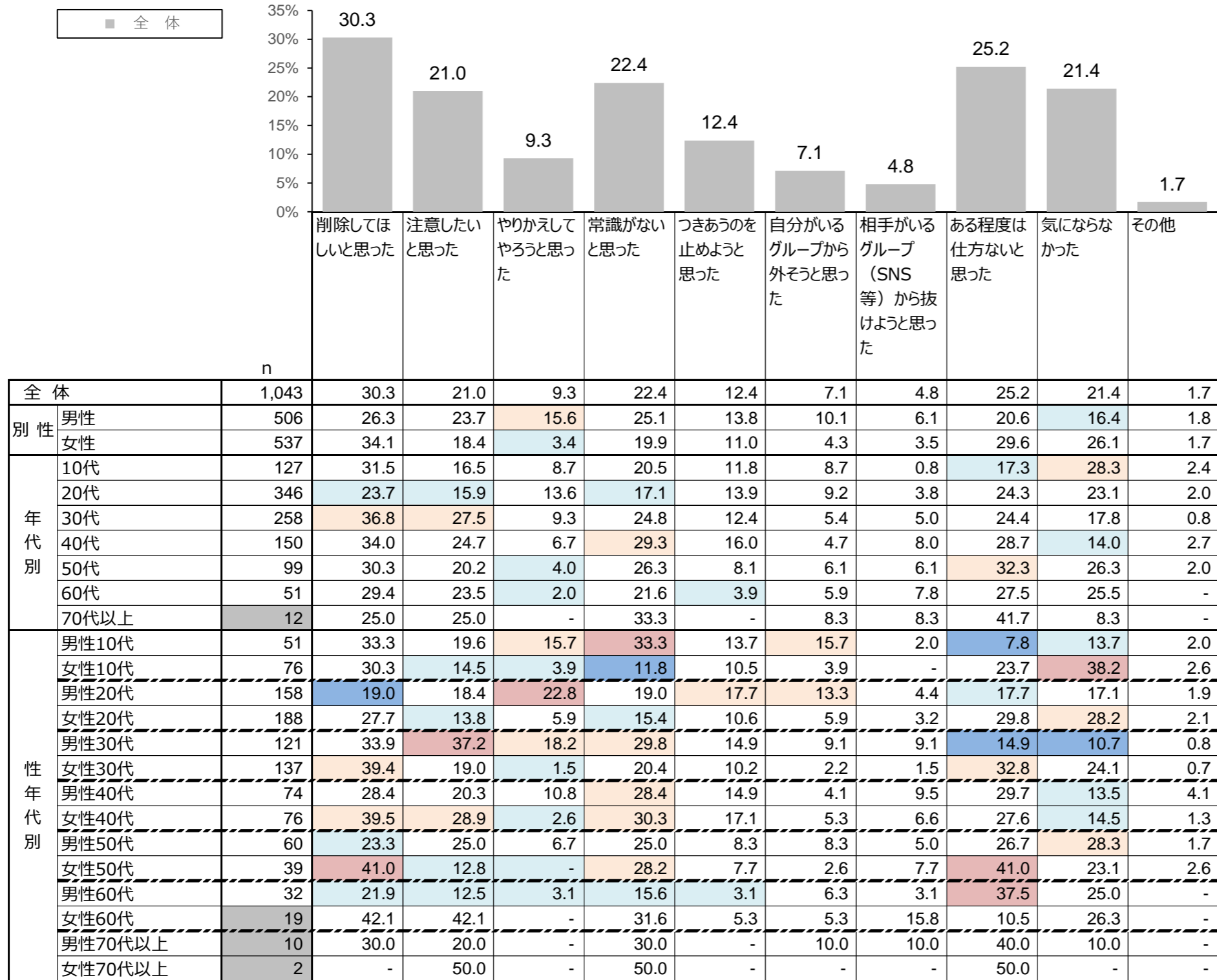
Q17. あなたは次に挙げるような自分の個人情報やプライベートな情報を、自身の許可なく、家族や友人などに公開やタグ付けされたことがありますか。
 あてはまるものをすべて選択してください。（複数選択可）



【全体比】 ■・・・10pt以上 ■・・・5pt以上 ■・・・5pt以下 ■・・・10pt以下

※nが30未満の時は参考値

Q18. 自身の許可なく、プライベートな情報の公開やタグ付けをされたことに対し、どのような気持ちになりましたか。あてはまるものをすべて選択してください。（複数選択可）

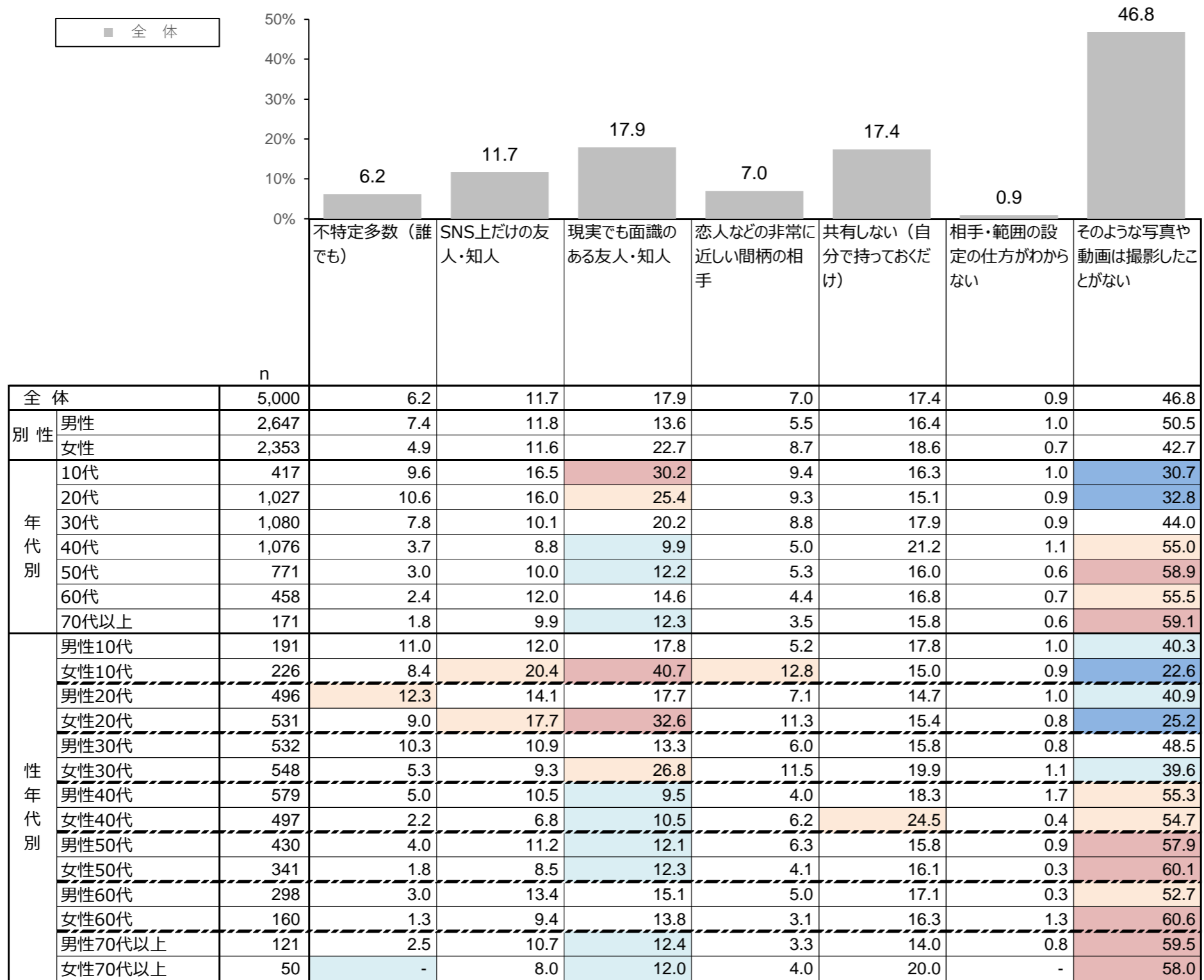


【全体比】 ■・・・10pt以上 ■・・・5pt以上 ■・・・5pt以下 ■・・・10pt以下

※nが30未満の時は参考値

SNS（FacebookやTwitter、LINEなど）で、次のような内容の写真や動画を共有するとき、どのような相手・範囲で共有したことがありますか(それぞれ複数選択可)

Q19-1. 顔が判別できる状態の、友人を撮影した写真や動画

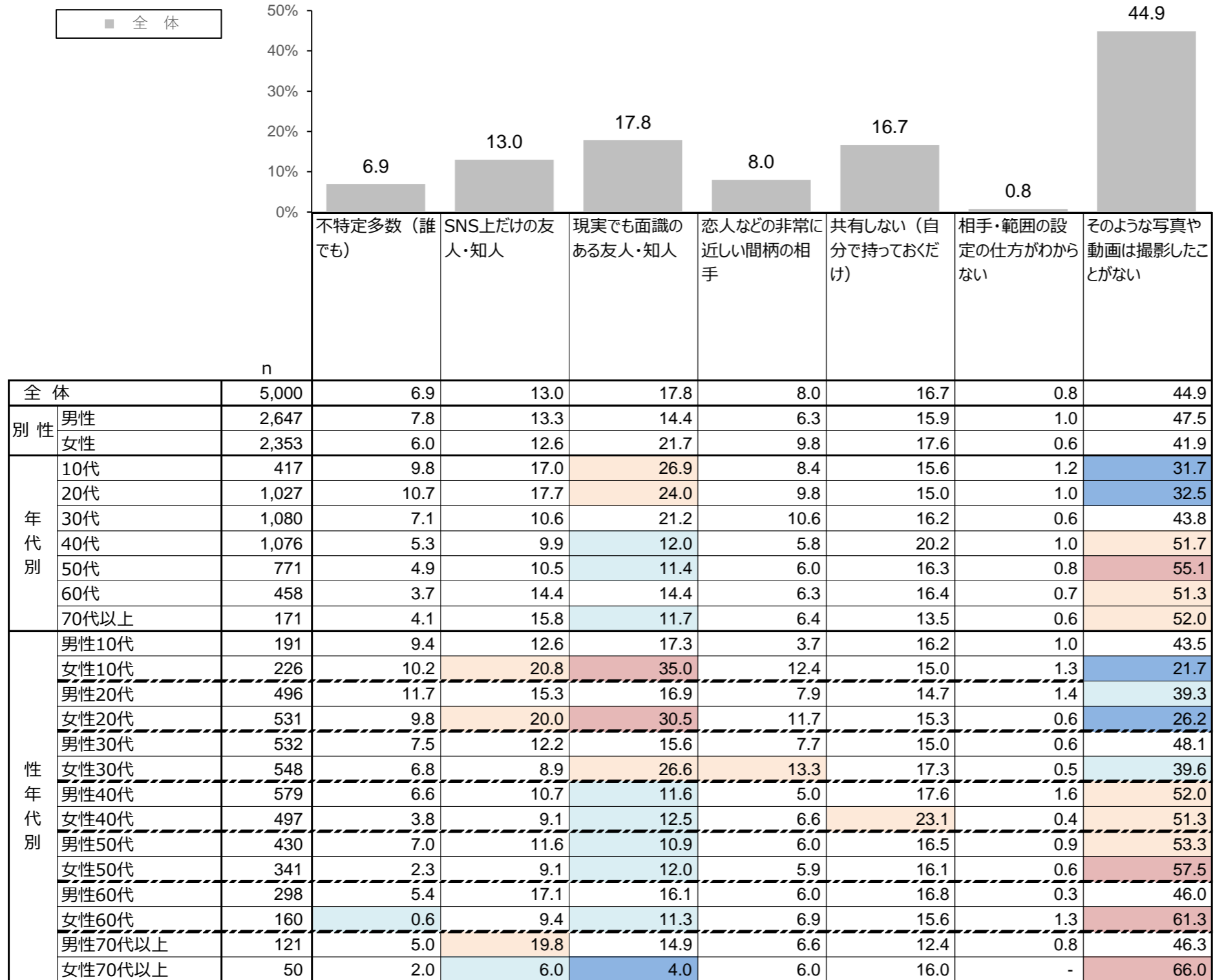


【全体比】 ■・・・10pt以上 ■・・・5pt以上 ■・・・5pt以下 ■・・・10pt以下

※nが30未満の時は参考値

SNS（FacebookやTwitter、LINEなど）で、次のような内容の写真や動画を共有するとき、どのような相手・範囲で共有したことがありますか(それぞれ複数選択可)

Q19-2. 顔が判別できる状態の、自身を撮影した写真や動画

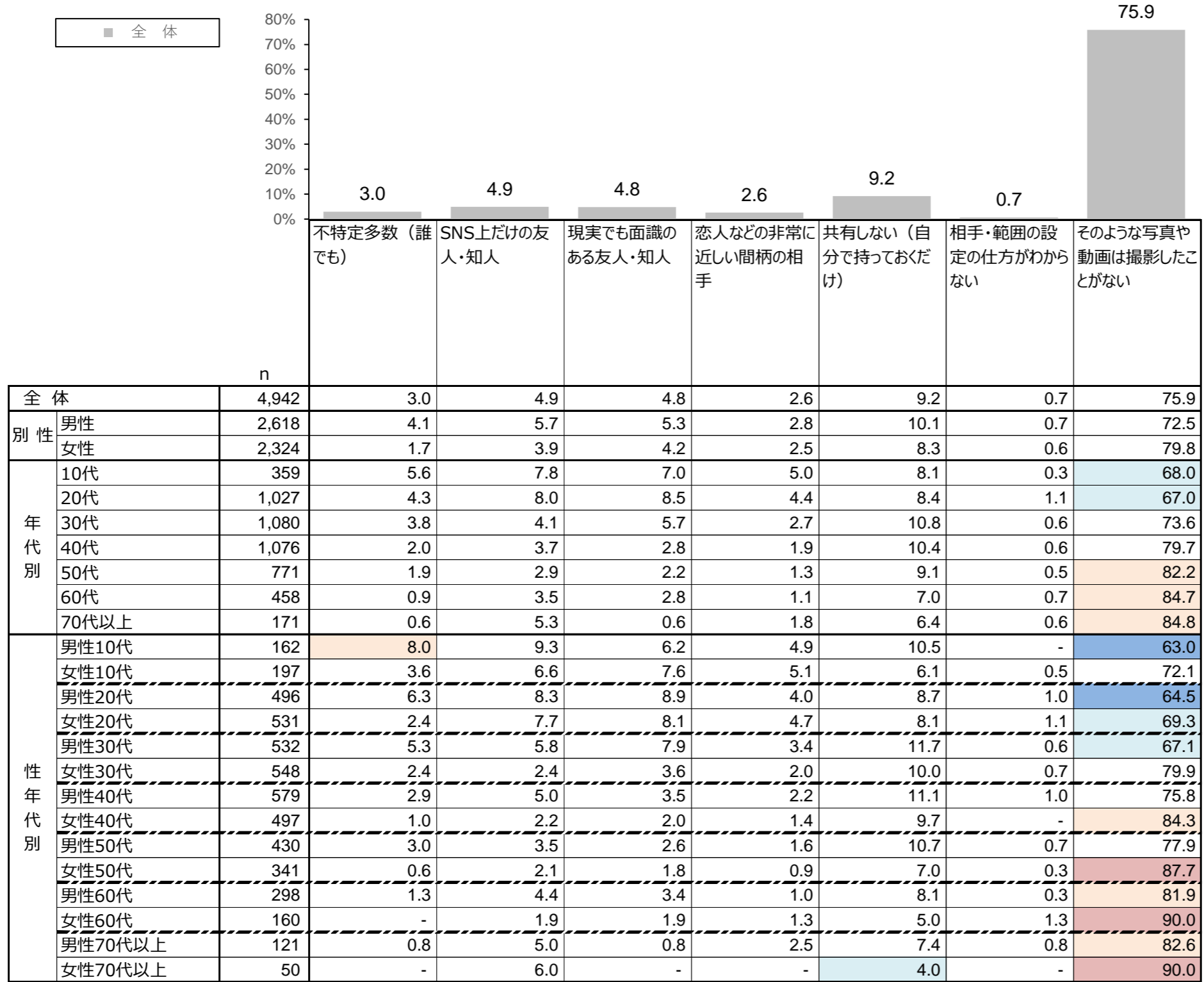


【全体比】 ■・・・10pt以上 ■・・・5pt以上 ■・・・5pt以下 ■・・・10pt以下

※nが30未満の時は参考値

SNS（FacebookやTwitter、LINEなど）で、次のような内容の写真や動画を共有するとき、どのような相手・範囲で共有したことがありますか(それぞれ複数選択可)

Q19-3. 自身の性的な姿を撮影した写真や動画

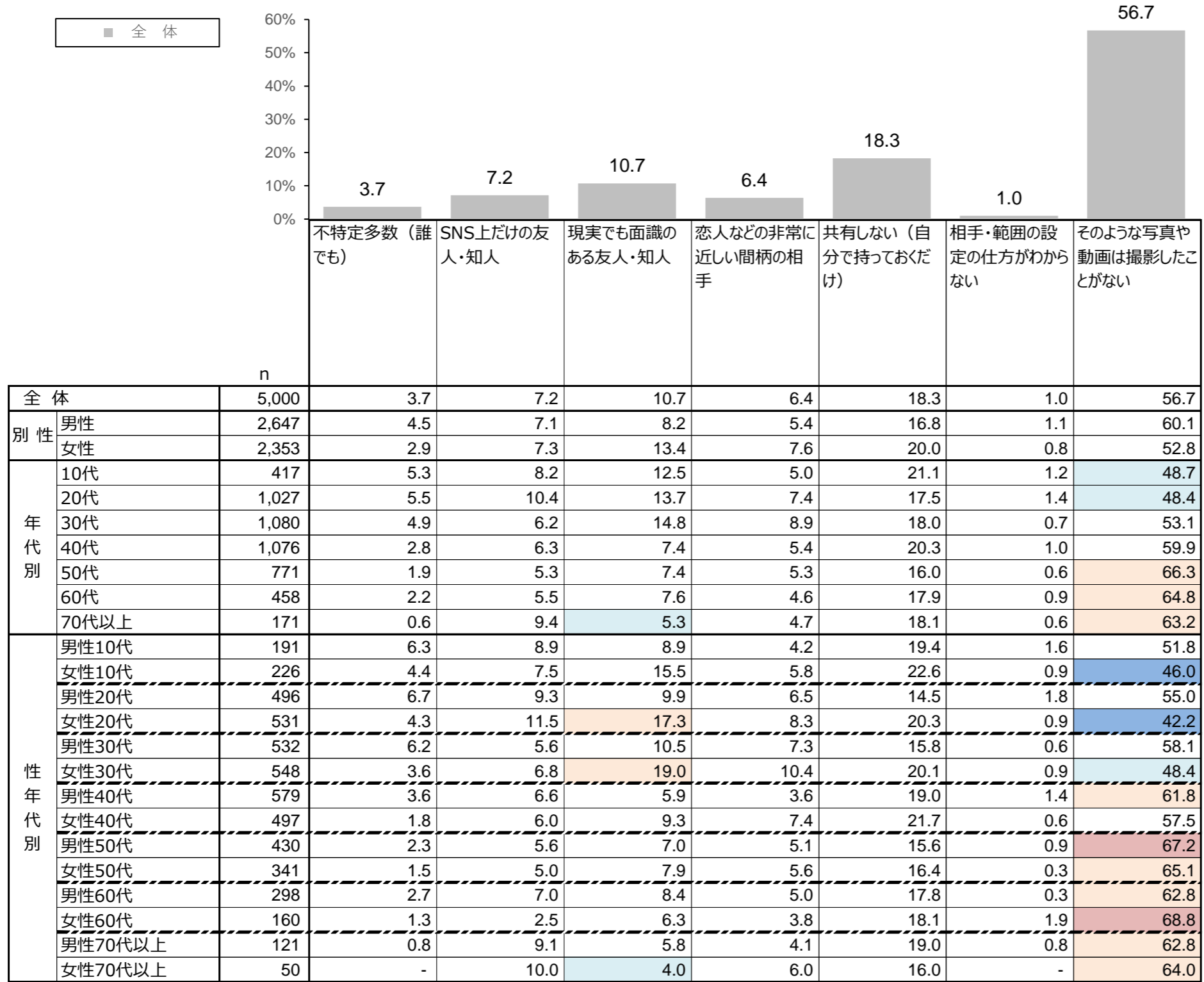


【全体比】 ■・・・10pt以上 ■・・・5pt以上 ■・・・5pt以下 ■・・・10pt以下

※nが30未満の時は参考値

SNS（FacebookやTwitter、LINEなど）で、次のような内容の写真や動画を共有するとき、どのような相手・範囲で共有したことがありますか(それぞれ複数選択可)

Q19-4. 顔が判別できる状態の家族や親戚、あるいは知人などの子供（主に未就学児）を撮影した写真や動画




【全体比】 ■・・・10pt以上 ■・・・5pt以上 ■・・・5pt以下 ■・・・10pt以下

※nが30未満の時は参考値

Q.20. 家族や友人ではない第三者が次に挙げるような行為をした場合、「問題がある」と考えるものはどれですか。あてはまるものをそれぞれ選択してください。（それぞれ1つ選択）

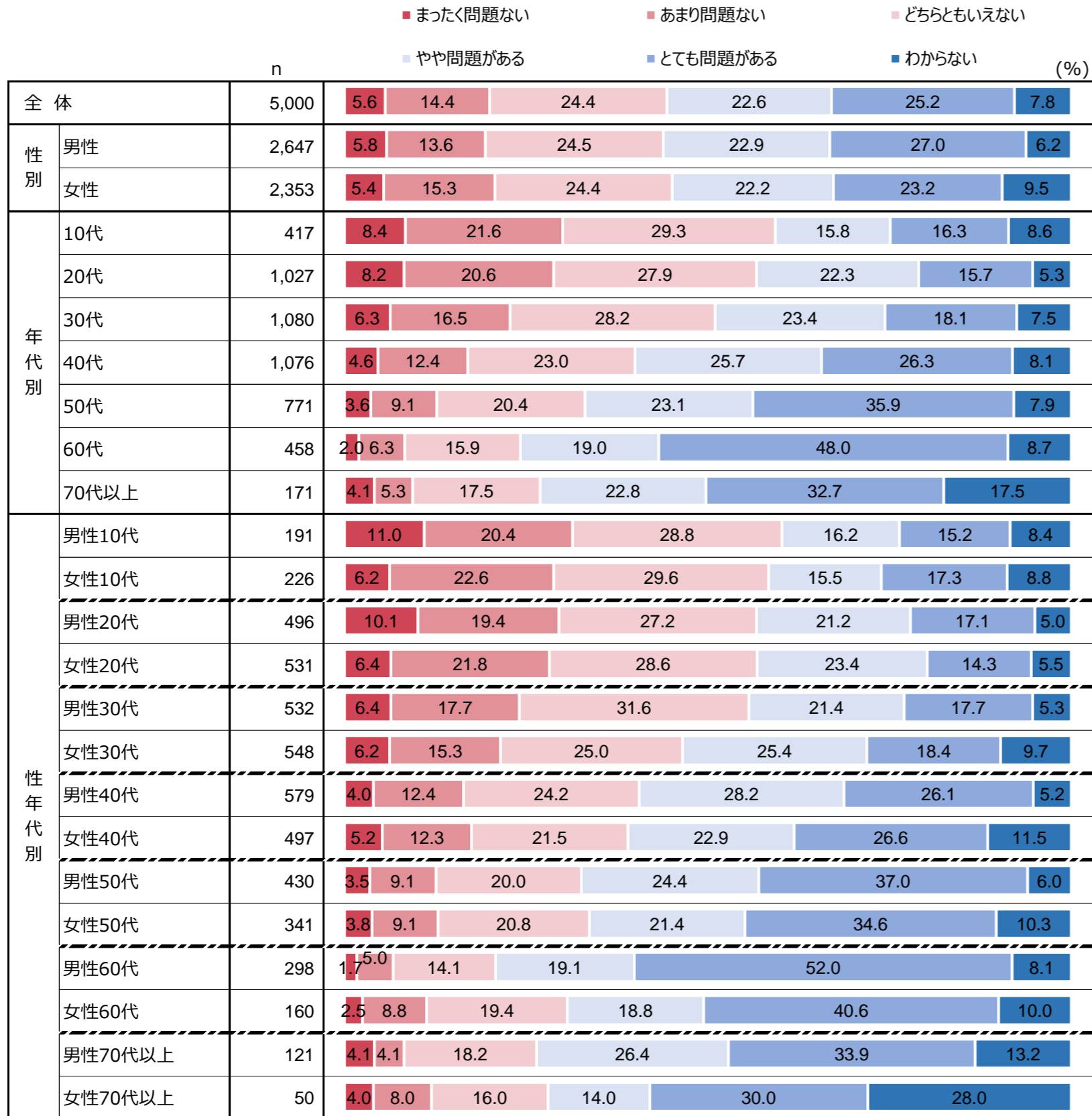
Q20-1. 放送されたテレビ番組を動画共有サイトに公開した



※nが30未満の時は参考値

Q.20. 家族や友人ではない第三者が次に挙げるような行為をした場合、「問題がある」と考えるものはどれですか。あてはまるものをそれぞれ選択してください。（それぞれ1つ選択）

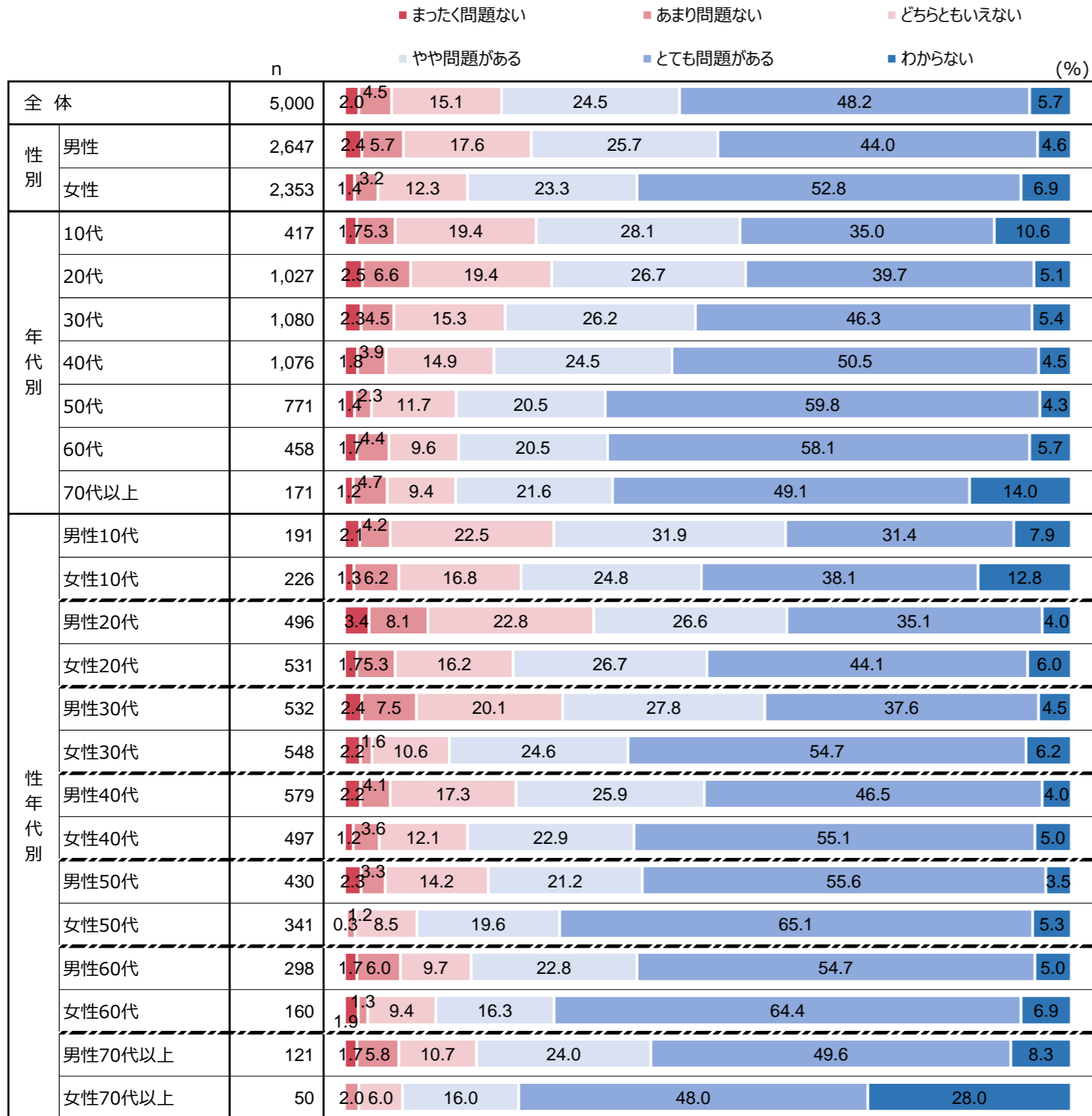
Q20-2. SNSのアイコンをアニメキャラクターなどの画像に設定した



※nが30未満の時は参考値

Q.20. 家族や友人ではない第三者が次に挙げるような行為をした場合、「問題がある」と考えるものはどれですか。あてはまるものをそれぞれ選択してください。（それぞれ1つ選択）

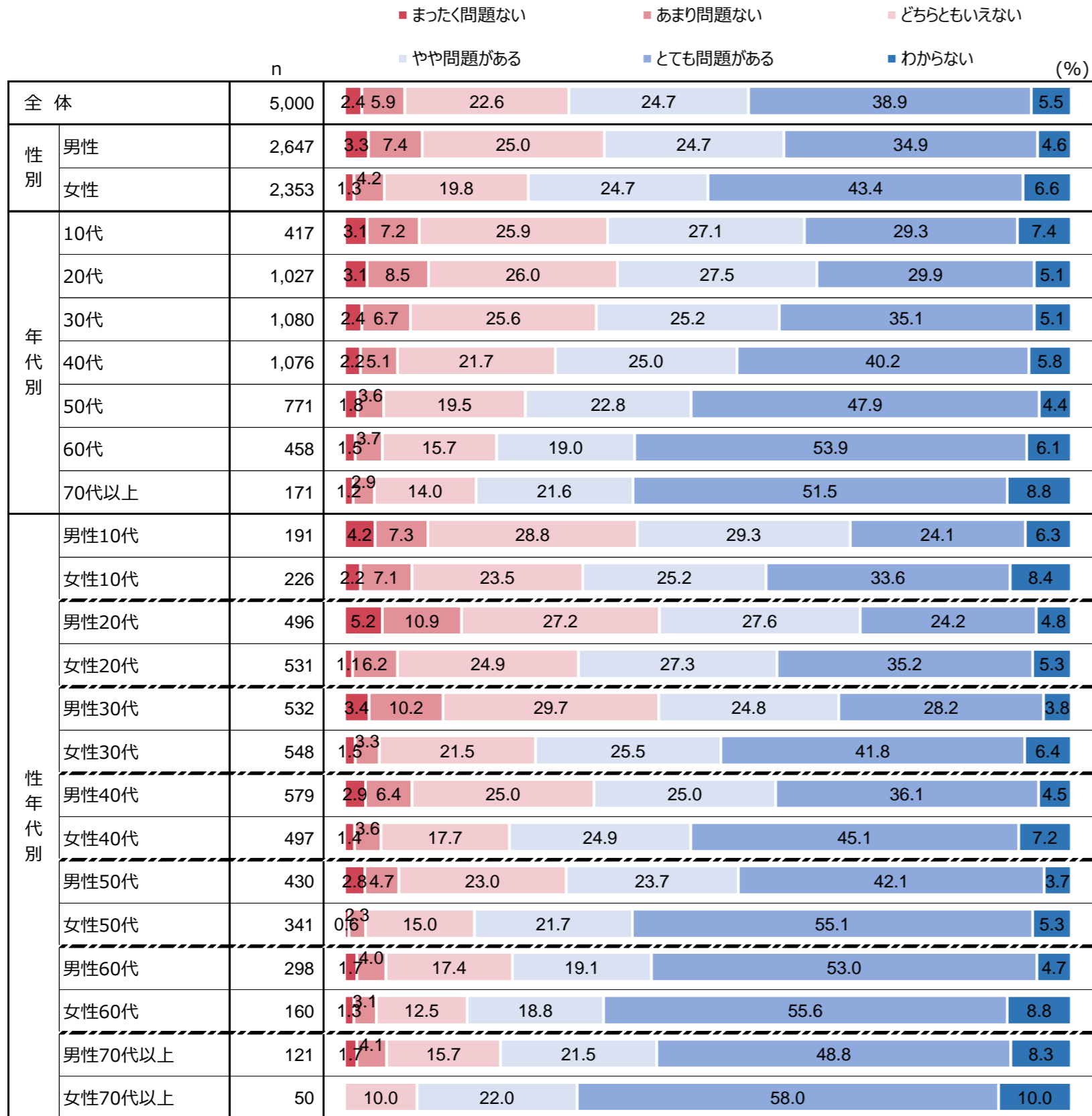
Q20-3. 海賊版サイトに公開されているコンテンツを閲覧した



※nが30未満の時は参考値

Q.20. 家族や友人ではない第三者が次に挙げるような行為をした場合、「問題がある」と考えるものはどれですか。あてはまるものをそれぞれ選択してください。（それぞれ1つ選択）

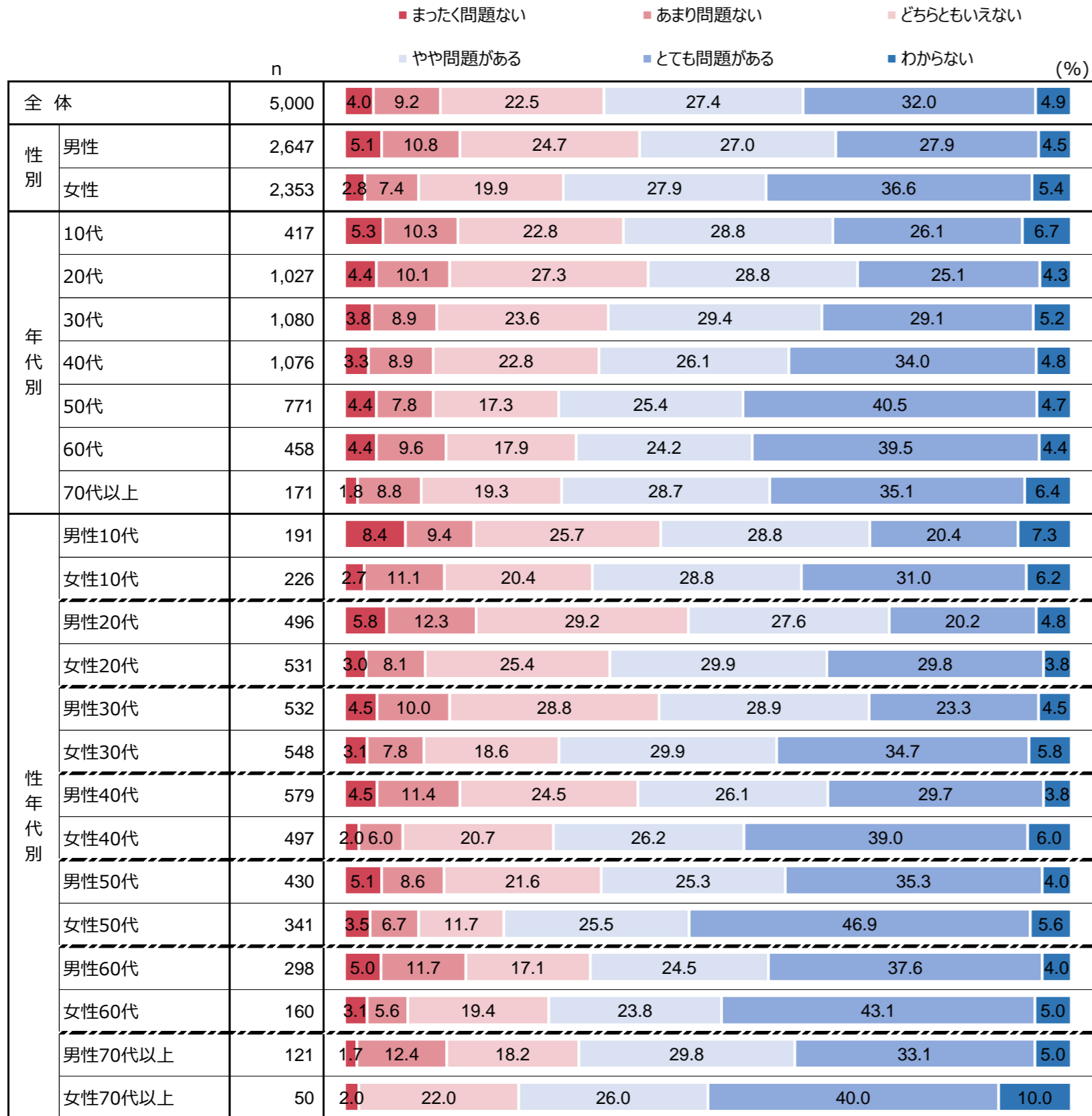
Q20-4. 問題提起のために、他人の迷惑行為の証拠となる写真や動画を撮影してSNSで公開した



※nが30未満の時は参考値

Q.20. 家族や友人ではない第三者が次に挙げるような行為をした場合、「問題がある」と考えるものはどれですか。あてはまるものをそれぞれ選択してください。（それぞれ1つ選択）


Q20-5. 現在地や今後の旅行予定などの情報をSNSにリアルタイムで公開した



※nが30未満の時は参考値

Q.20. 家族や友人ではない第三者が次に挙げるような行為をした場合、「問題がある」と考えるものはどれですか。あてはまるものをそれぞれ選択してください。（それぞれ1つ選択）

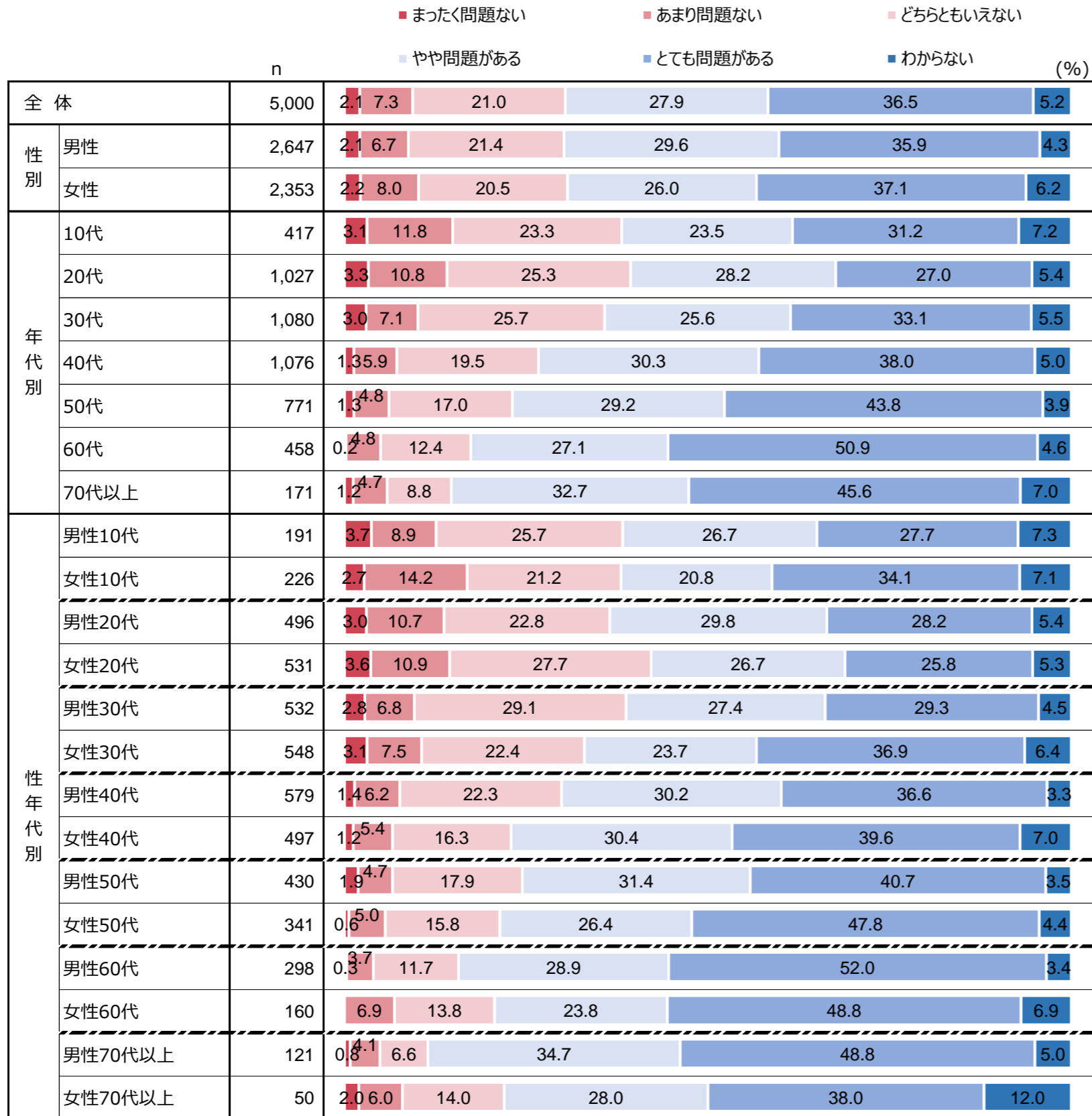
Q20-6. 友人から代理操作を依頼されたので、友人のIDとパスワードを使ってログインした



※nが30未満の時は参考値

Q.20. 家族や友人ではない第三者が次に挙げるような行為をした場合、「問題がある」と考えるものはどれですか。あてはまるものをそれぞれ選択してください。（それぞれ1つ選択）

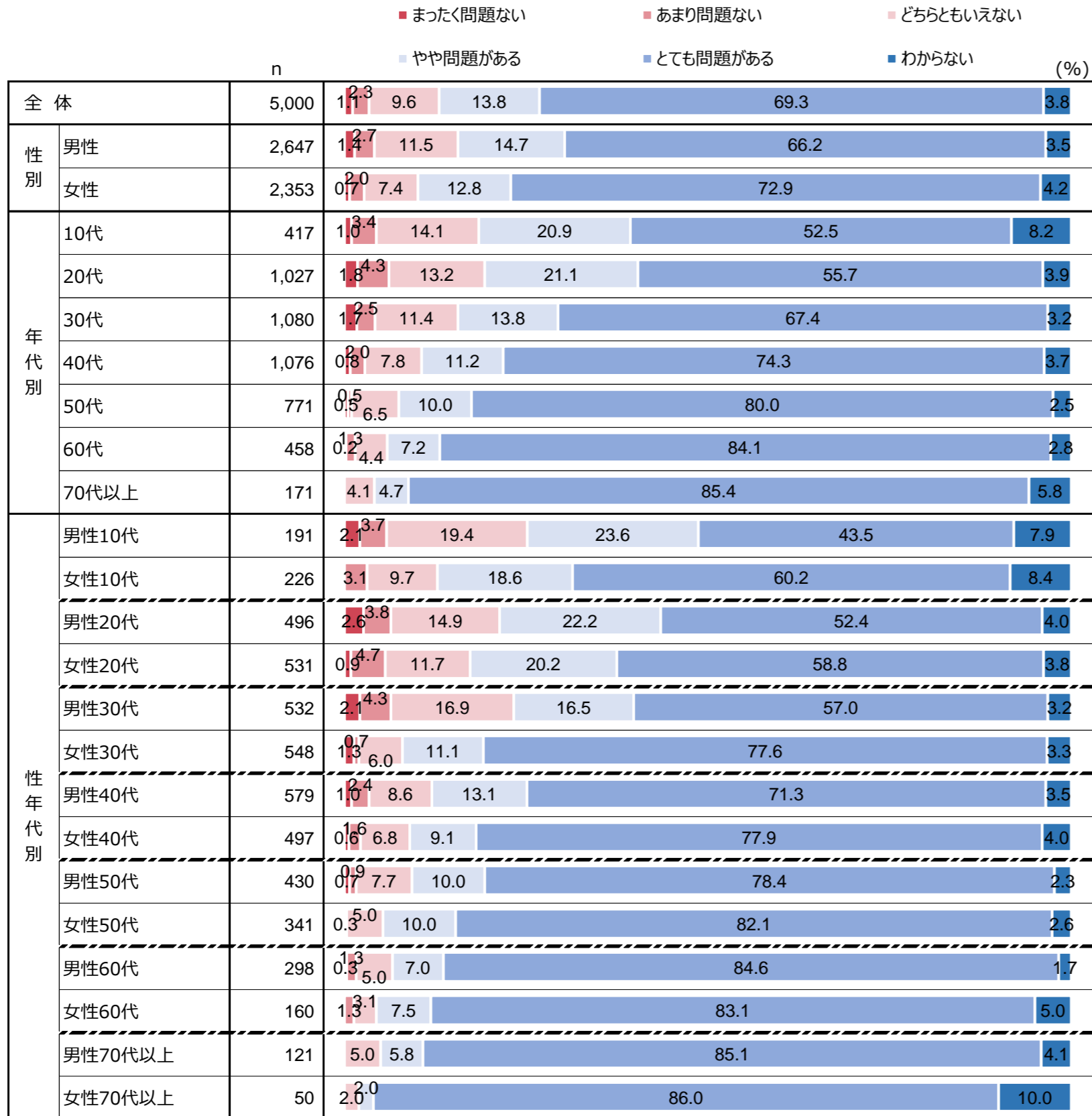
Q20-7. 飲食店の料理や店内の様子を許可を得ずに撮影した写真をSNSで公開した



※nが30未満の時は参考値

Q.20. 家族や友人ではない第三者が次に挙げるような行為をした場合、「問題がある」と考えるものはどれですか。あてはまるものをそれぞれ選択してください。（それぞれ1つ選択）

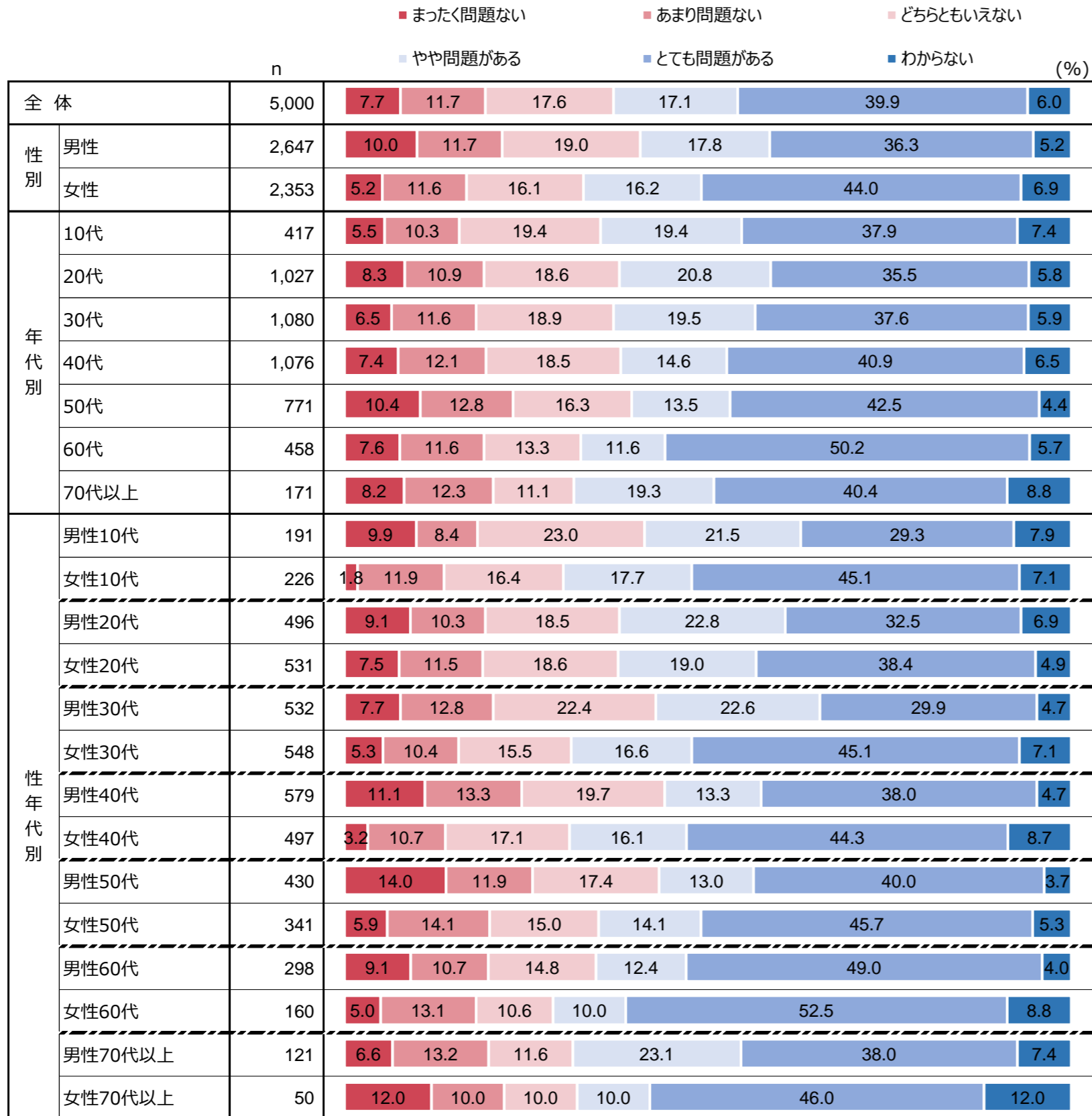
Q20-8. 学校または会社のソフトウェアを無断でコピーを作成して利用した



※nが30未満の時は参考値

Q.20. 家族や友人ではない第三者が次に挙げるような行為をした場合、「問題がある」と考えるものはどれですか。あてはまるものをそれぞれ選択してください。（それぞれ1つ選択）


Q20-9. 個人で買ったソフトウェアや音楽などのCD・DVDについて複製禁止とあったが、個人のバックアップ目的のためにコピーを作成した



※nが30未満の時は参考値

Q.20. 家族や友人ではない第三者が次に挙げるような行為をした場合、「問題がある」と考えるものはどれですか。あてはまるものをそれぞれ選択してください。（それぞれ1つ選択）

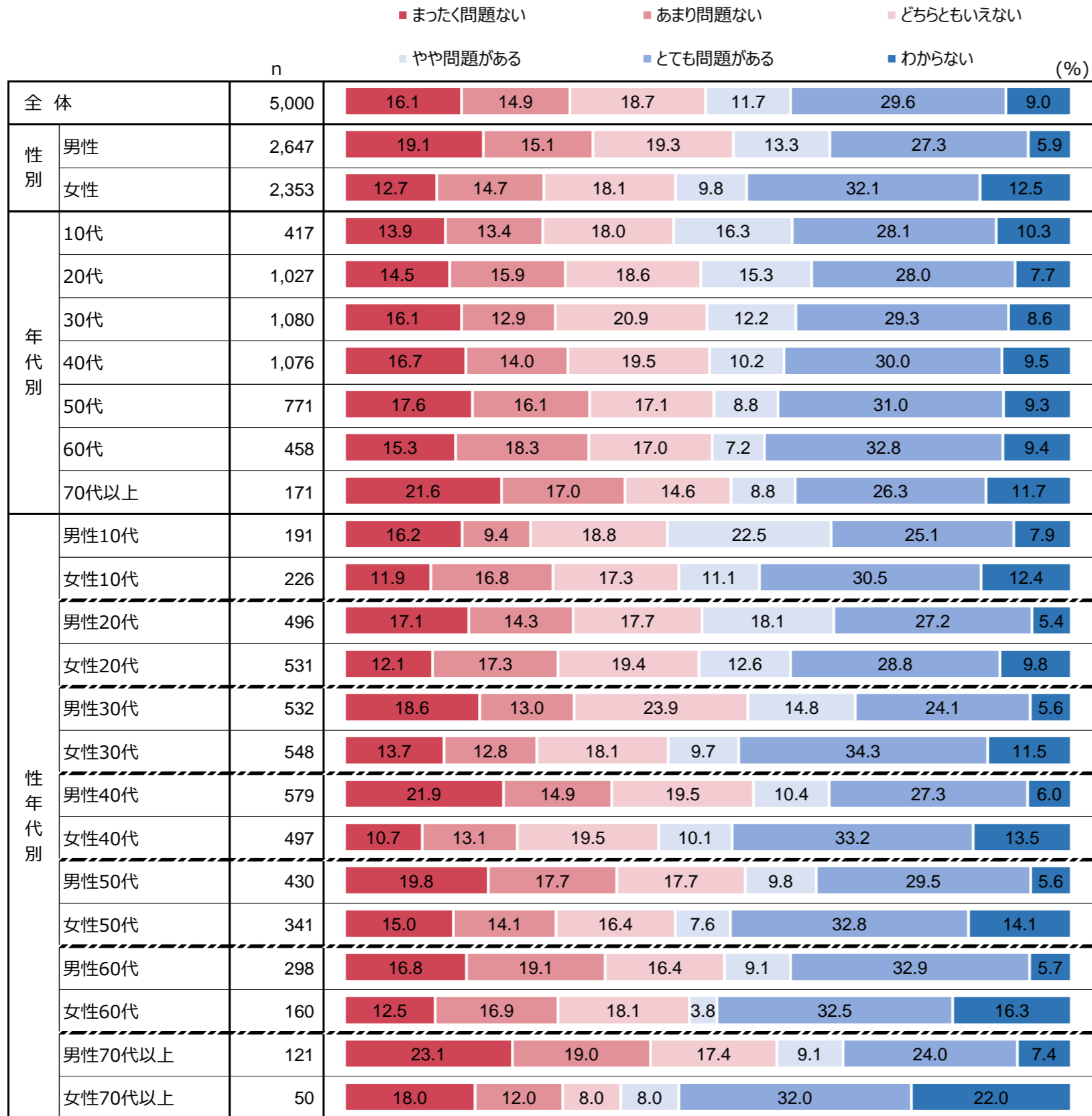
Q20-10. 購入したソフトウェアやコンテンツのコピーを作成して友人に配布した



※nが30未満の時は参考値

Q.20. 家族や友人ではない第三者が次に挙げるような行為をした場合、「問題がある」と考えるものはどれですか。あてはまるものをそれぞれ選択してください。（それぞれ1つ選択）


Q20-11. 自分で作ったソフトウェアやコンテンツのデータをインターネット上にアップロードして公開した



※nが30未満の時は参考値

Q.20. 家族や友人ではない第三者が次に挙げるような行為をした場合、「問題がある」と考えるものはどれですか。あてはまるものをそれぞれ選択してください。（それぞれ1つ選択）

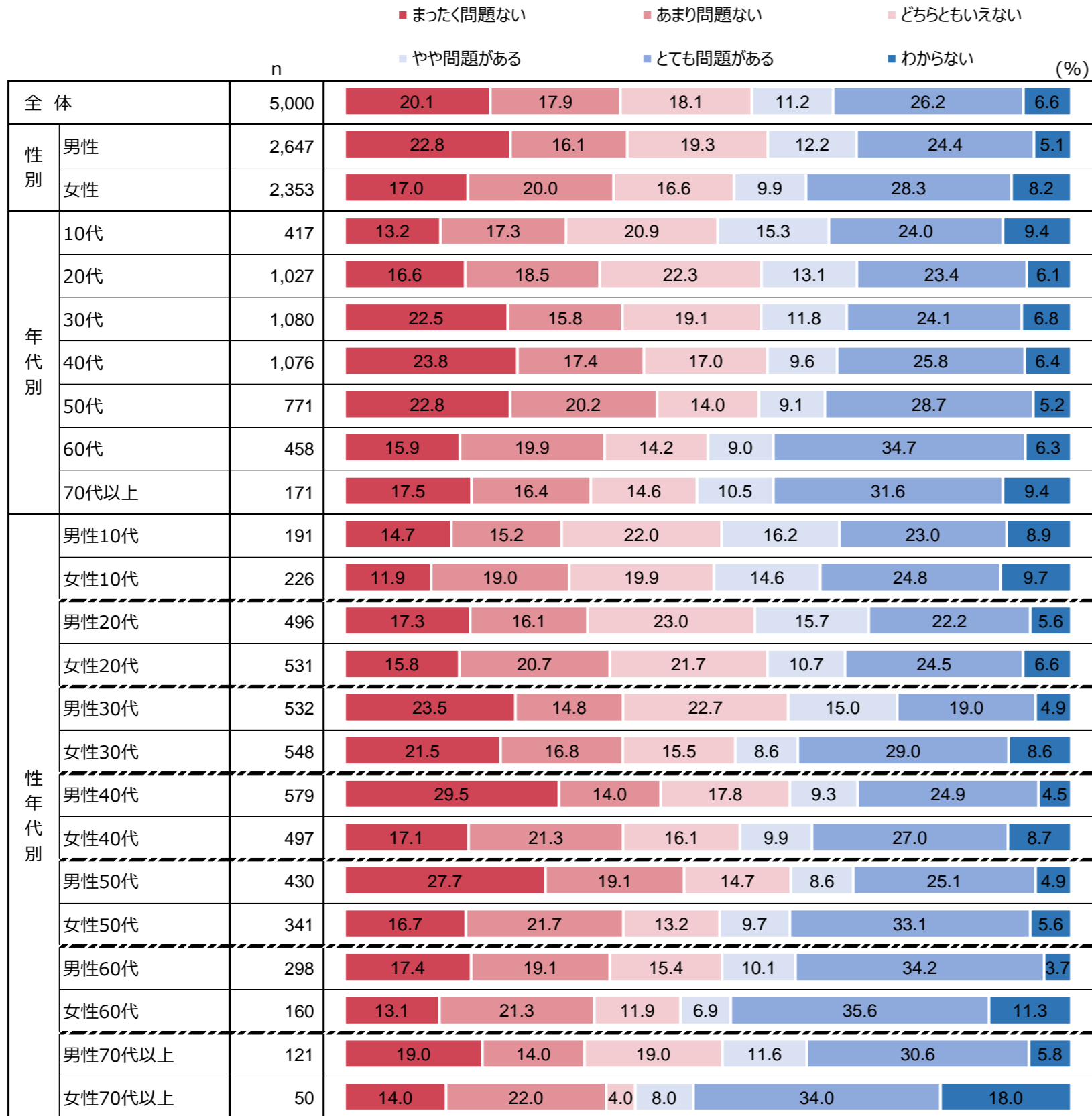
Q20-12. ソフトウェアのアクティベーション（ライセンス認証）を回避する方法を用いて利用した



※nが30未満の時は参考値

Q.20. 家族や友人ではない第三者が次に挙げるような行為をした場合、「問題がある」と考えるものはどれですか。あてはまるものをそれぞれ選択してください。（それぞれ1つ選択）


Q20-13. 個人利用の目的で、購入した複数の音楽CDからオリジナルアルバムを作成した



※nが30未満の時は参考値

Q.20. 家族や友人ではない第三者が次に挙げるような行為をした場合、「問題がある」と考えるものはどれですか。あてはまるものをそれぞれ選択してください。（それぞれ1つ選択）


Q20-14. 悪意の目的はないが、興味本位でインターネット上に公開されている情報からウイルスを作成した



※nが30未満の時は参考値

Q.20. 家族や友人ではない第三者が次に挙げるような行為をした場合、「問題がある」と考えるものはどれですか。あてはまるものをそれぞれ選択してください。（それぞれ1つ選択）

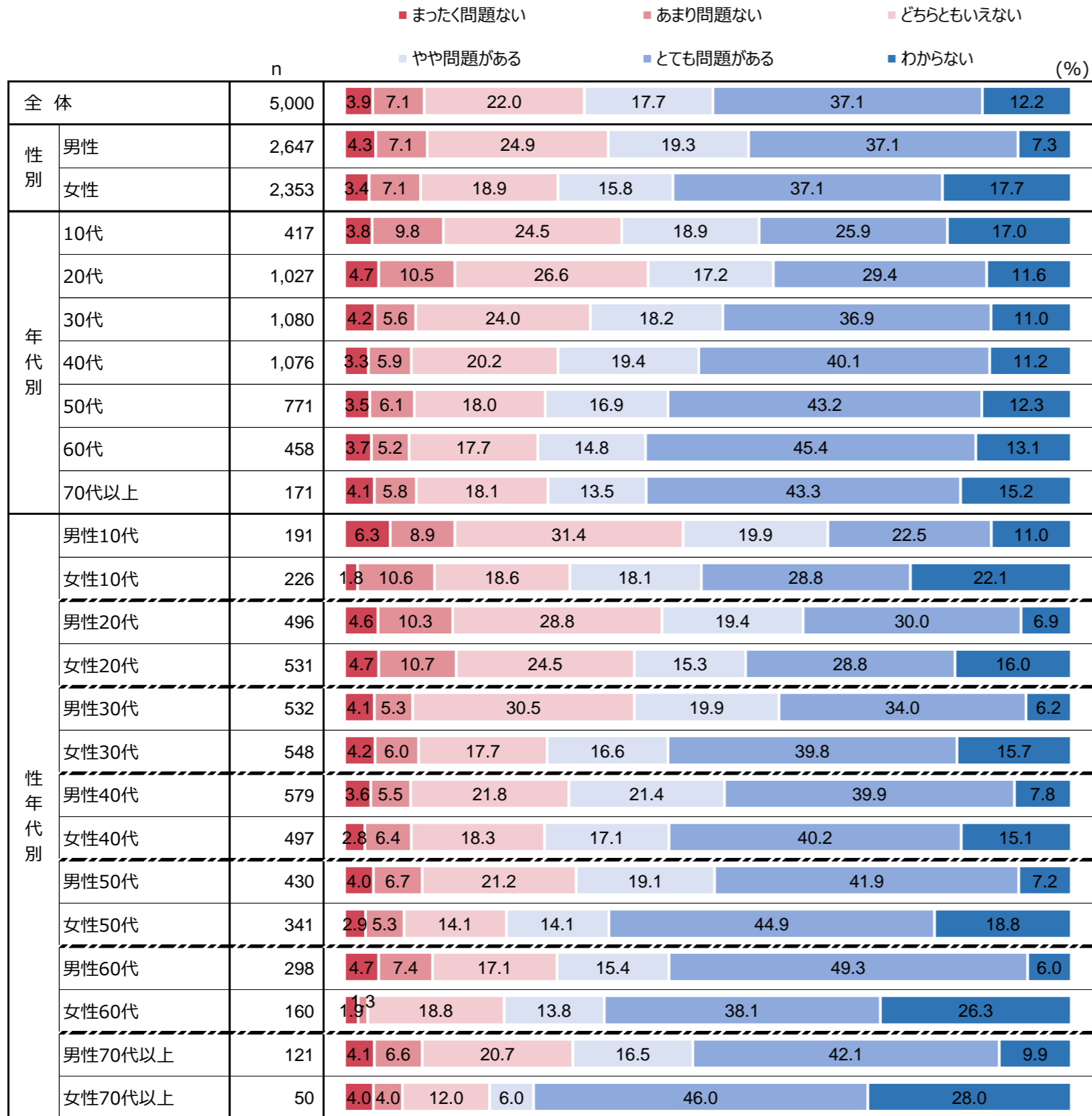
Q20-15. 同意を得るメッセージを表示した上で、閲覧中に仮想通貨のマイニングを実行する仕掛けを自分のブログに設定した



※nが30未満の時は参考値

Q.20. 家族や友人ではない第三者が次に挙げるような行為をした場合、「問題がある」と考えるものはどれですか。あてはまるものをそれぞれ選択してください。（それぞれ1つ選択）

Q20-16. ファイル共有ソフトを利用して不特定多数の人とファイルのやりとりをした



※nが30未満の時は参考値

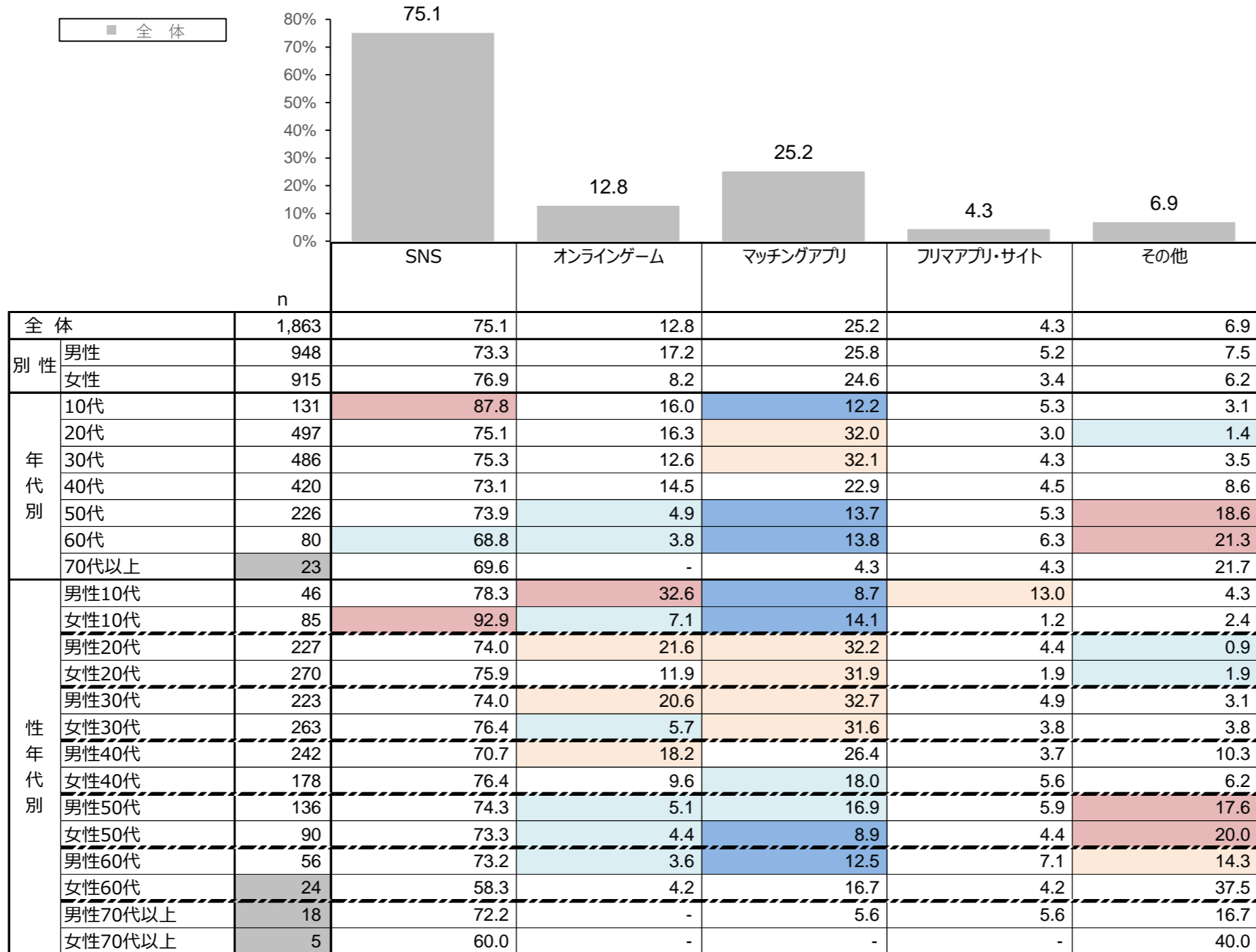
Q21. SNS等、インターネットで知り合った人と1対1で会ったことはありますか。会った回数としてあてはまるものを選んでください。（1つ選択）

■ 0回（実際に会ったことはない） ■ 1回 ■ 2～5回 ■ 6回以上

		n	n (%)			
全体		5,000	62.7	9.4	17.4	10.5
性別	男性	2,647	64.2	9.3	15.4	11.1
	女性	2,353	61.1	9.4	19.7	9.7
年代別	10代	417	68.6	10.8	15.6	5.0
	20代	1,027	51.6	14.6	20.5	13.2
	30代	1,080	55.0	10.2	21.9	13.0
	40代	1,076	61.0	8.7	19.1	11.2
	50代	771	70.7	5.1	14.4	9.9
	60代	458	82.5	4.6	7.2	5.7
	70代以上	171	86.5	5.8	5.3	2.3
性年代別	男性10代	191	75.9	7.9	12.6	3.7
	女性10代	226	62.4	13.3	18.1	6.2
	男性20代	496	54.2	15.5	17.1	13.1
	女性20代	531	49.2	13.7	23.7	13.4
	男性30代	532	58.1	10.7	19.0	12.2
	女性30代	548	52.0	9.7	24.6	13.7
	男性40代	579	58.2	8.6	19.7	13.5
	女性40代	497	64.2	8.9	18.5	8.5
	男性50代	430	68.4	5.3	13.7	12.6
	女性50代	341	73.6	4.7	15.2	6.5
	男性60代	298	81.2	5.7	6.0	7.0
	女性60代	160	85.0	2.5	9.4	3.1
	男性70代以上	121	85.1	6.6	5.0	3.3
	女性70代以上	50	90.0	4.0	6.0	

※nが30未満の時は参考値

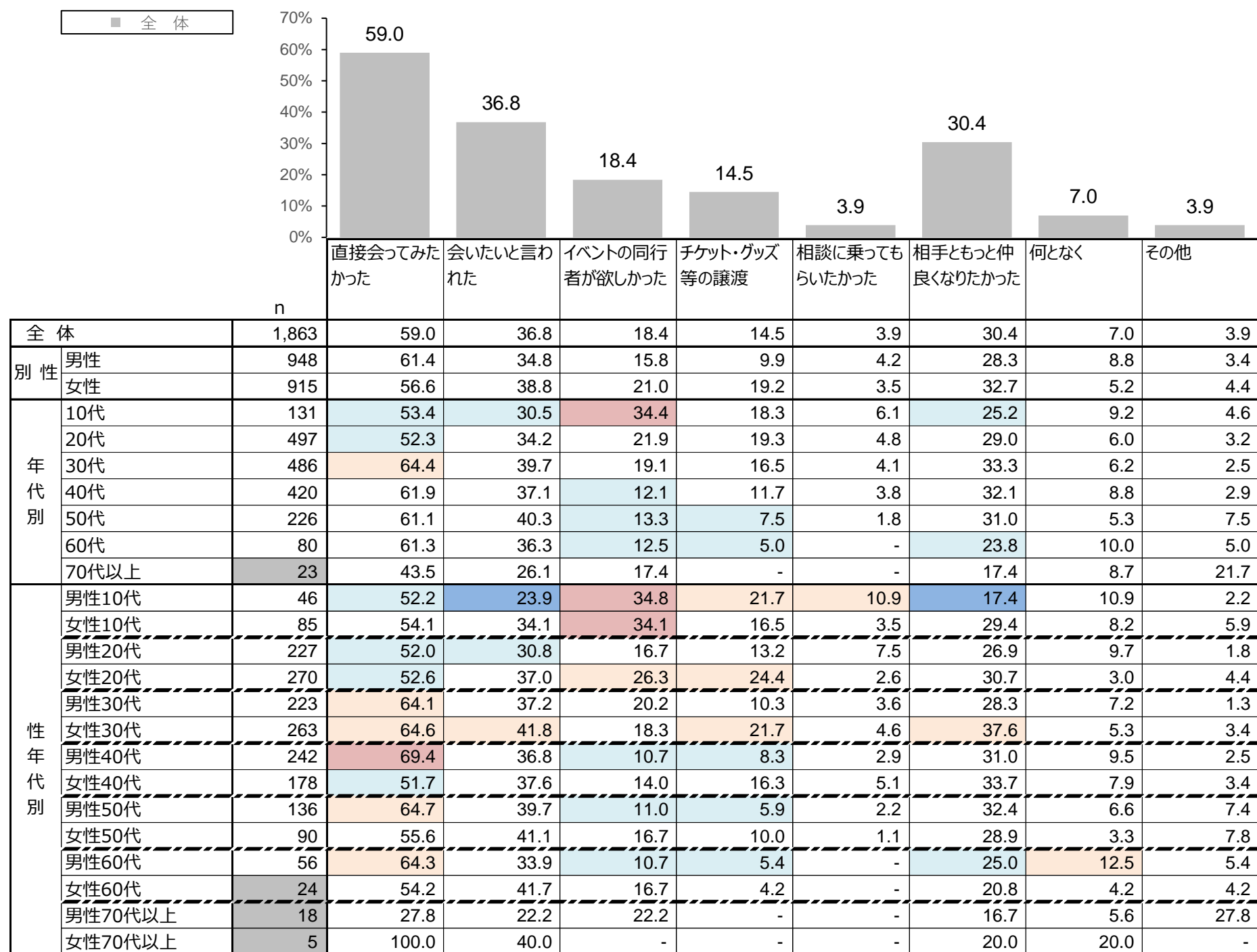
Q22. 知り合うきっかけとなったツールやサービスは何ですか。あてはまるものをすべて選んでください。（複数選択可）



【全体比】 ■・・・10pt以上 ■・・・5pt以上 ■・・・5pt以下 ■・・・10pt以下

※nが30未満の時は参考値

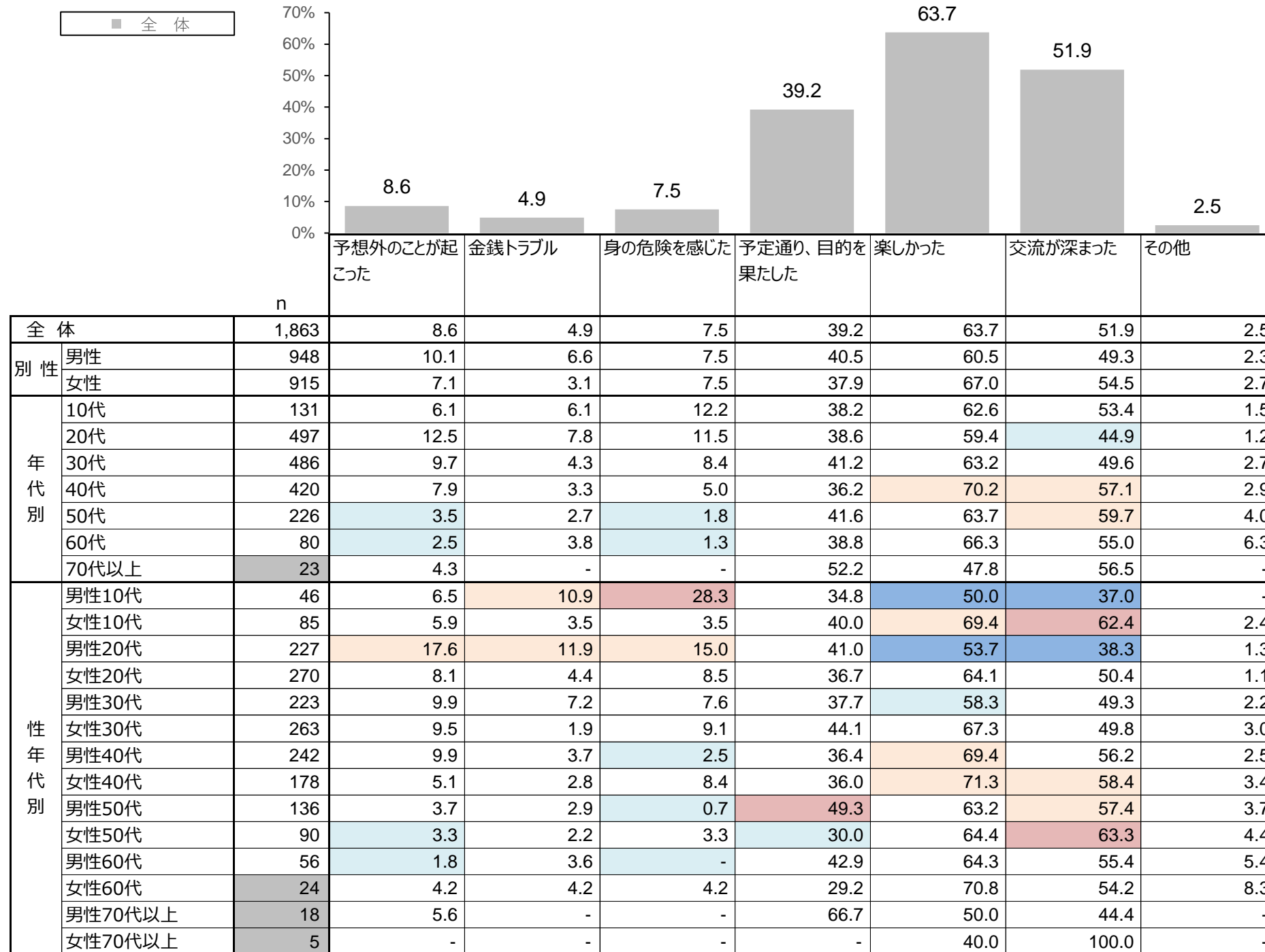
Q23. 実際に会うことになった理由・きっかけは何ですか。あてはまるものをすべて選んでください。（複数選択可）



【全体比】 ■・・・10pt以上 ■・・・5pt以上 ■・・・5pt以下 ■・・・10pt以下

※nが30未満の時は参考値

Q24. 実際に会った結果、何が起こりましたか。あてはまるものをすべて選んでください。（複数選択可）



【全体比】 ■…10pt以上 ■…5pt以上 ■…5pt以下 ■…10pt以下

※nが30未満の時は参考値