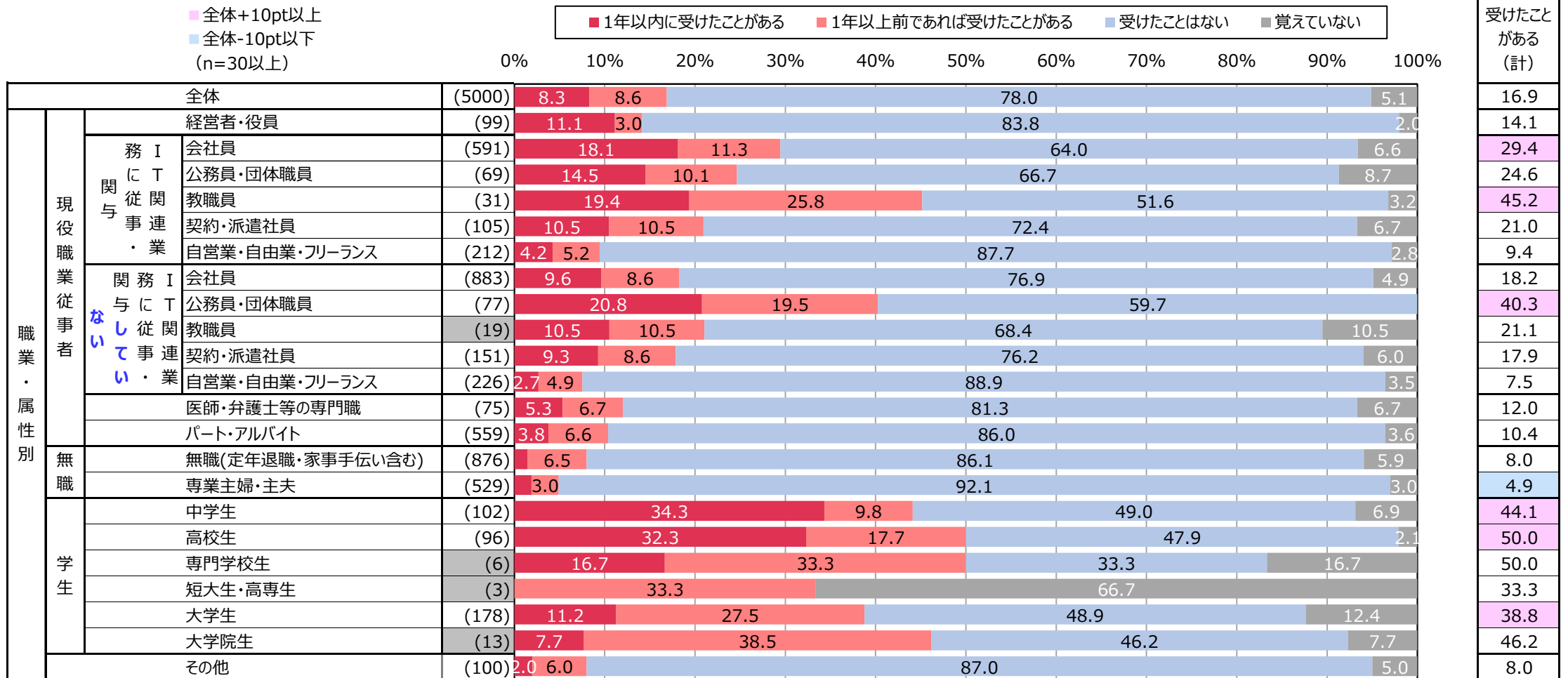


2021年度 情報セキュリティの脅威に対する意識調査 <パソコン編> 職業軸

Q1 職場、学校、地域、オンライン講座等で自分のSNSアカウントが乗っ取られるなどのトラブルに遭わないための情報提供を受けたり、教わったりしたことがありますか。あてはまるものを選択してください。

(お答えは1つ)

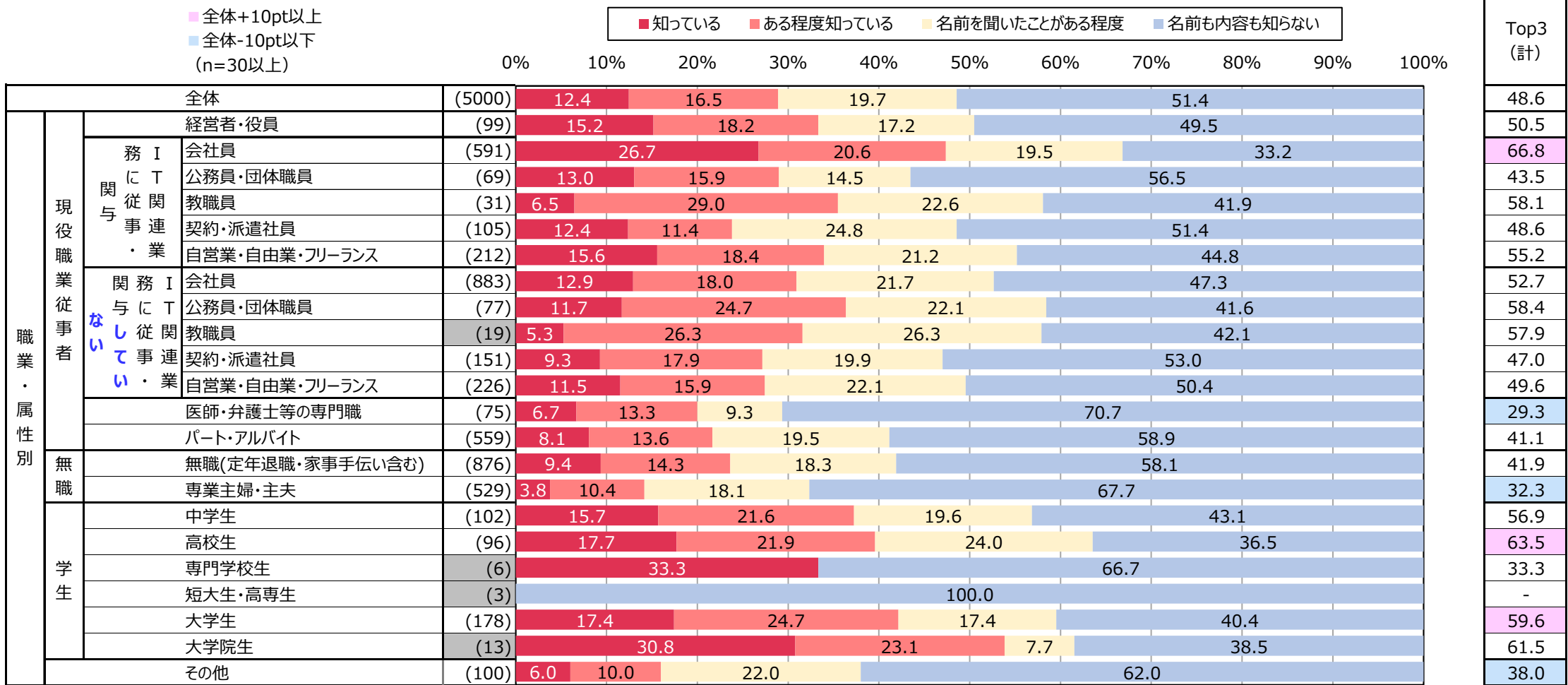


2%未満の数値ラベルは非表示

2021年度 情報セキュリティの脅威に対する意識調査 <パソコン編> 職業軸

Q2S1 あなたは、次のようなネット上での攻撃・脅威などがどのようなものかご存知ですか。あてはまるものを1つ選択してください。(お答えは1つ)

[パスワードリスト攻撃(リスト型アカウントハッキング)]

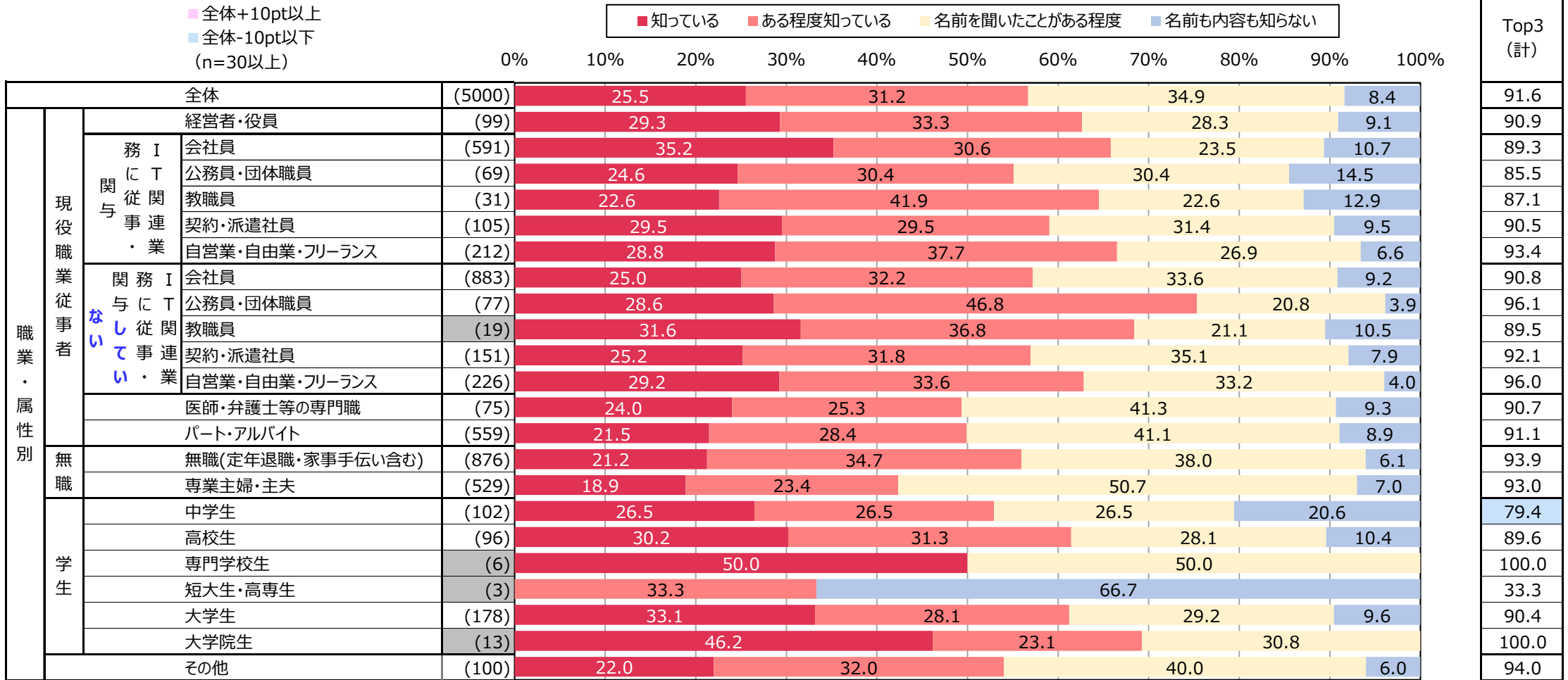


2%未満の数値ラベルは非表示

2021年度 情報セキュリティの脅威に対する意識調査 <パソコン編> 職業軸

Q2S2 あなたは、次のようなネット上での攻撃・脅威などがどのようなものかご存知ですか。あてはまるものを1つ選択してください。(お答えは1つ)

[フィッシング詐欺]

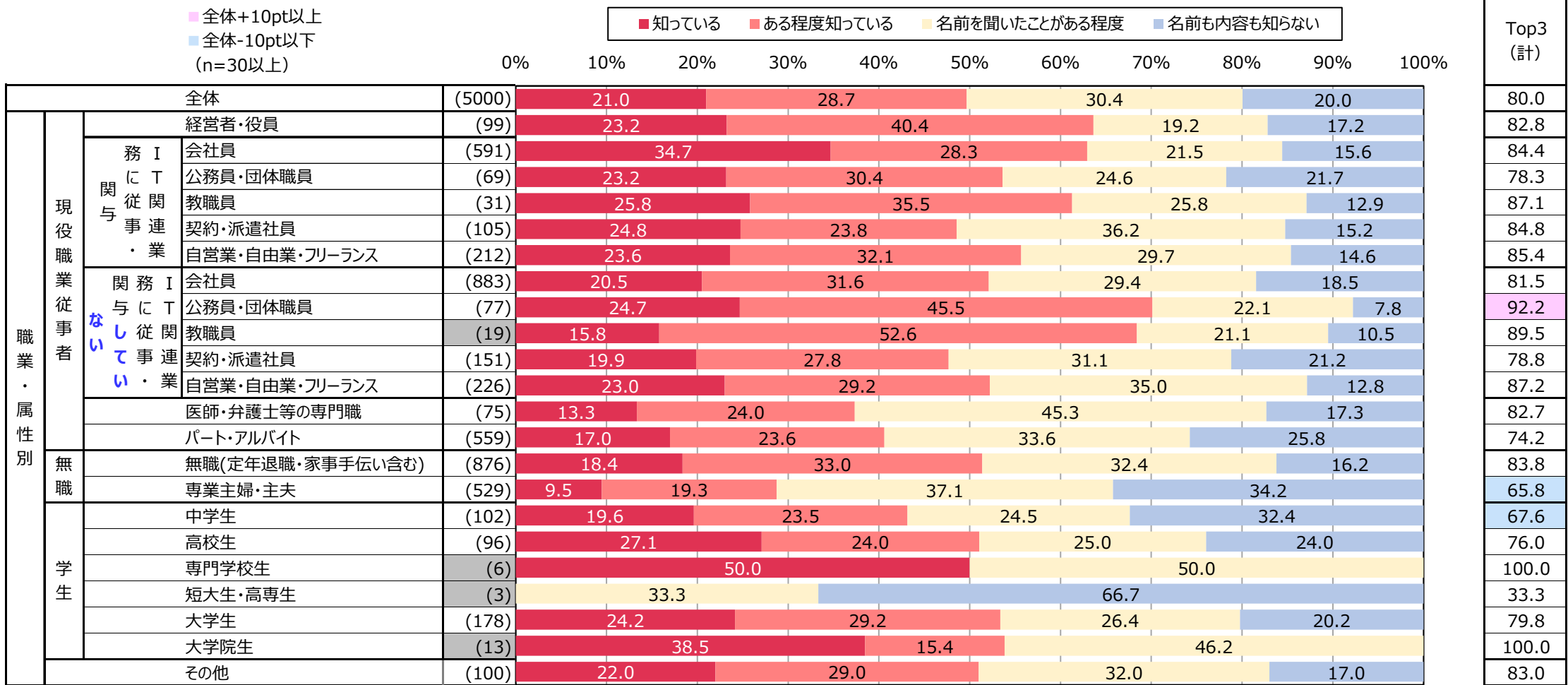


2%未満の数値ラベルは非表示

2021年度 情報セキュリティの脅威に対する意識調査 <パソコン編> 職業軸

Q2S3 あなたは、次のようなネット上での攻撃・脅威などがどのようなものかご存知ですか。あてはまるものを1つ選択してください。(お答えは1つ)

[脆弱性(ぜいじゃくせい)]

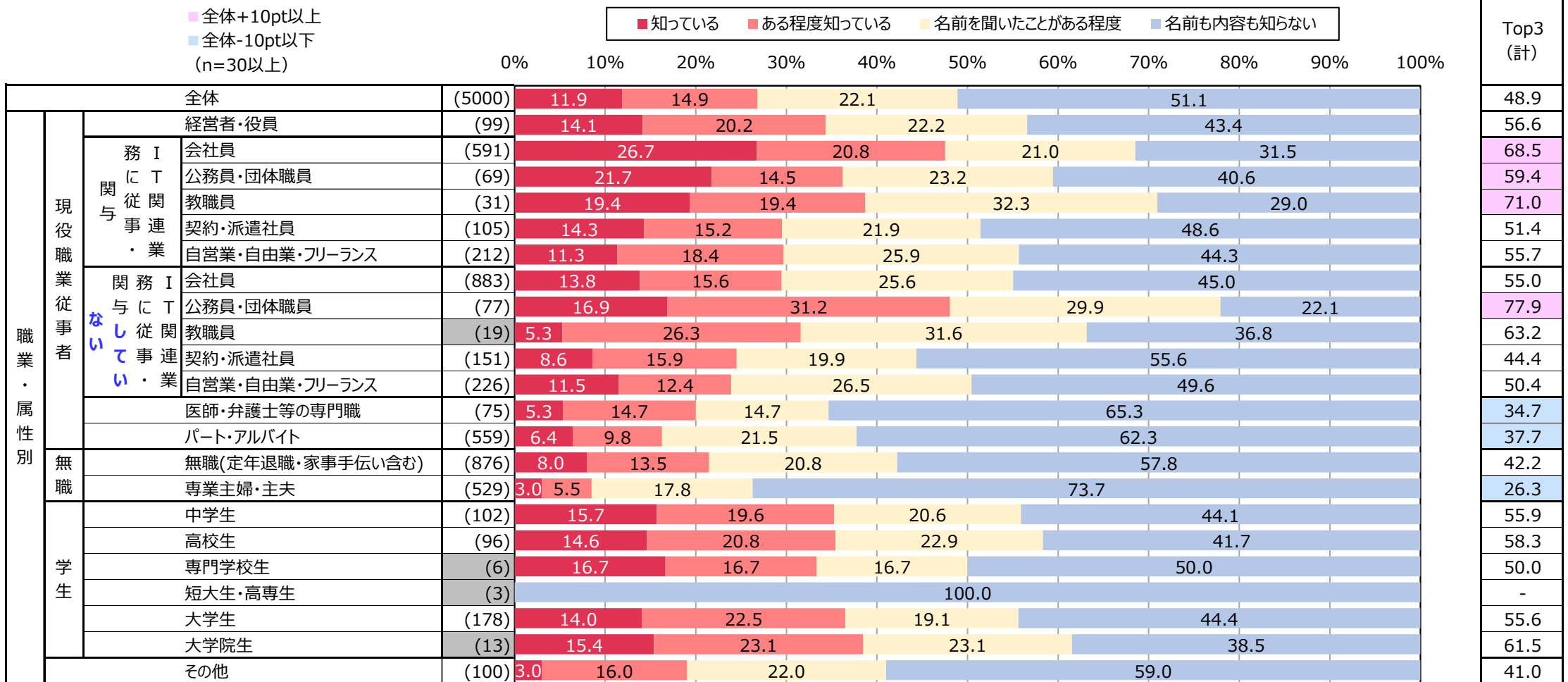


2%未満の数値ラベルは非表示

2021年度 情報セキュリティの脅威に対する意識調査 <パソコン編> 職業軸

Q2S4 あなたは、次のようなネット上での攻撃・脅威などがどのようなものかご存知ですか。あてはまるものを1つ選択してください。(お答えは1つ)

[標的型攻撃]

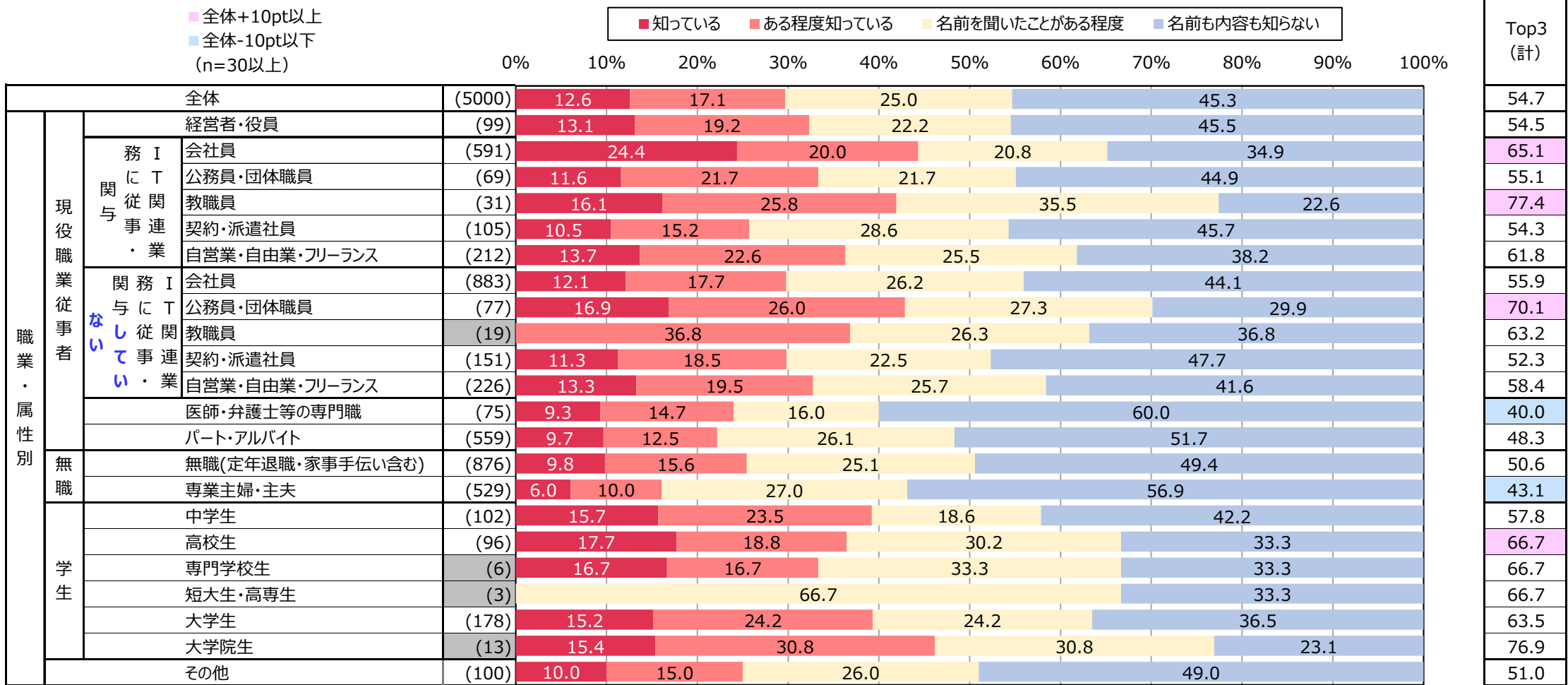


2%未満の数値ラベルは非表示

2021年度 情報セキュリティの脅威に対する意識調査 <パソコン編> 職業軸

Q2S5 あなたは、次のようなネット上での攻撃・脅威などがどのようなものかご存知ですか。あてはまるものを1つ選択してください。(お答えは1つ)

[偽セキュリティソフト]

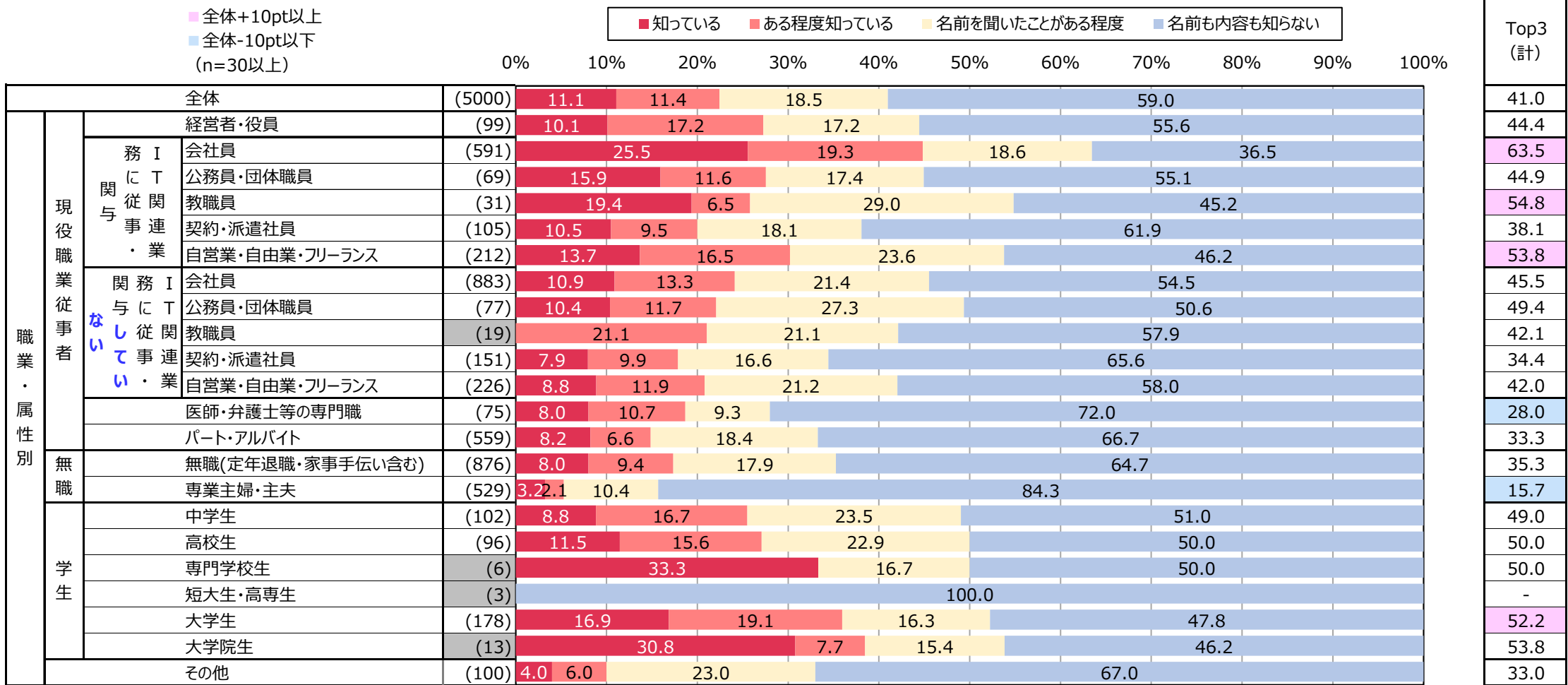


2%未満の数値ラベルは非表示

2021年度 情報セキュリティの脅威に対する意識調査 <パソコン編> 職業軸

Q2S6 あなたは、次のようなネット上での攻撃・脅威などがどのようなものかご存知ですか。あてはまるものを1つ選択してください。(お答えは1つ)

[DoS(サービス妨害)攻撃]

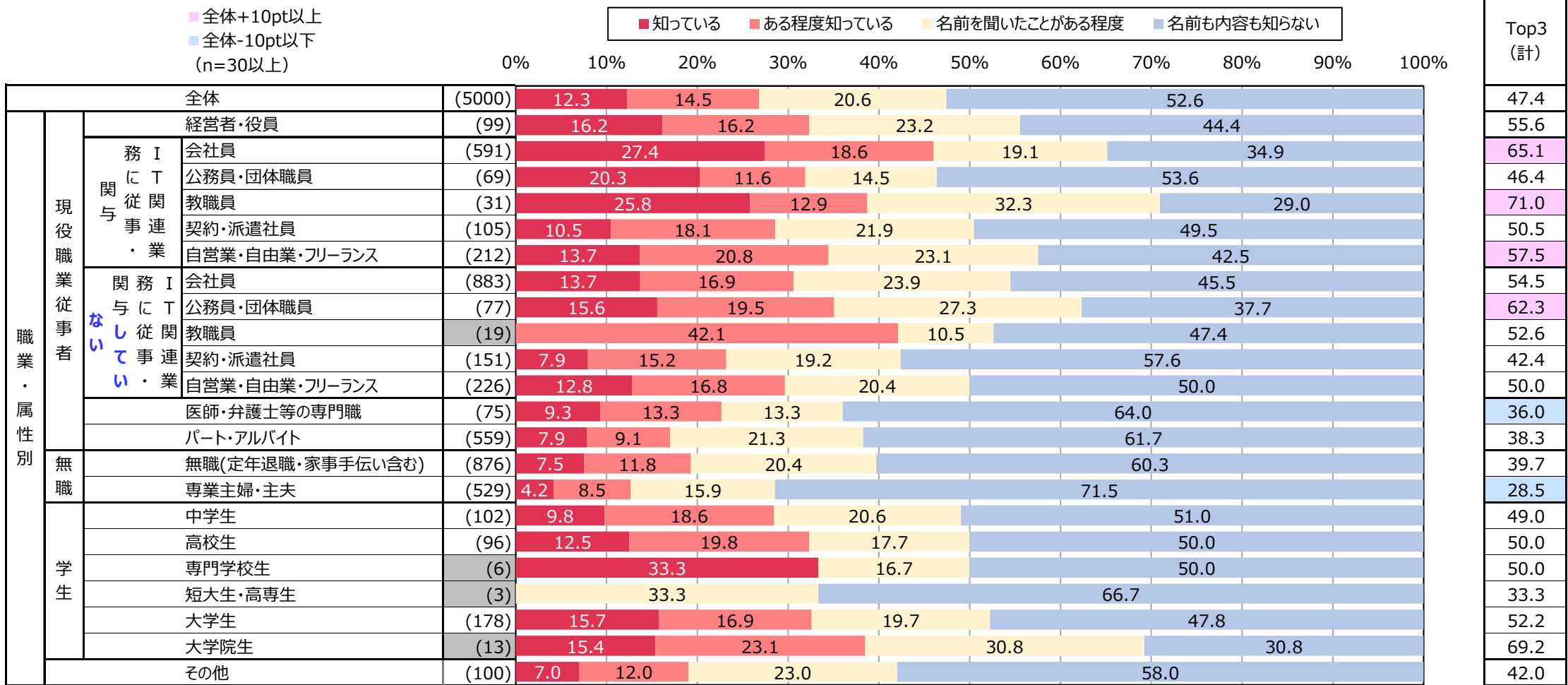


2%未満の数値ラベルは非表示

2021年度 情報セキュリティの脅威に対する意識調査 <パソコン編> 職業軸

Q2S7 あなたは、次のようなネット上での攻撃・脅威などがどのようなものかご存知ですか。あてはまるものを1つ選択してください。(お答えは1つ)

[ビジネスメール詐欺(BEC)]



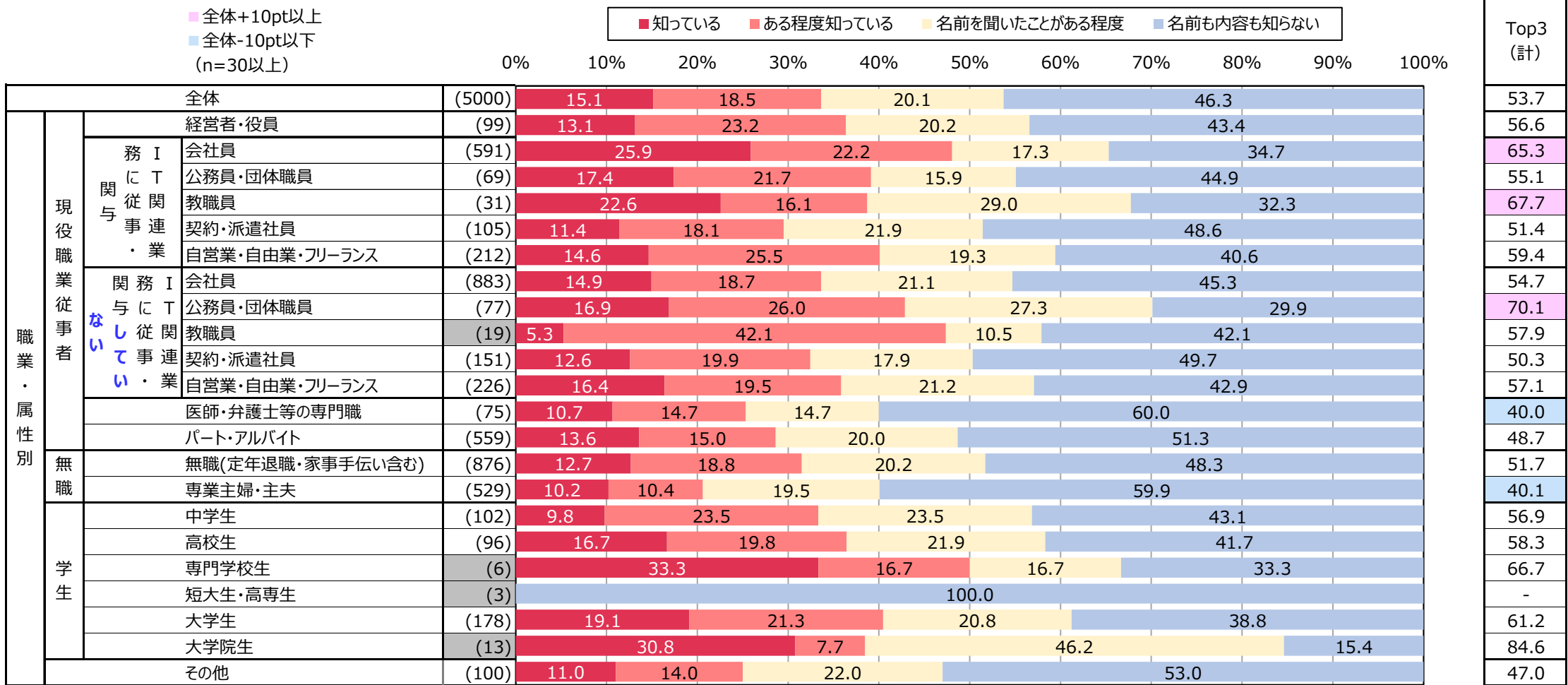
2%未満の数値ラベルは非表示



2021年度 情報セキュリティの脅威に対する意識調査 <パソコン編> 職業軸

Q2S8 あなたは、次のようなネット上での攻撃・脅威などがどのようなものかご存知ですか。あてはまるものを1つ選択してください。(お答えは1つ)

[偽警告(サポート詐欺)]

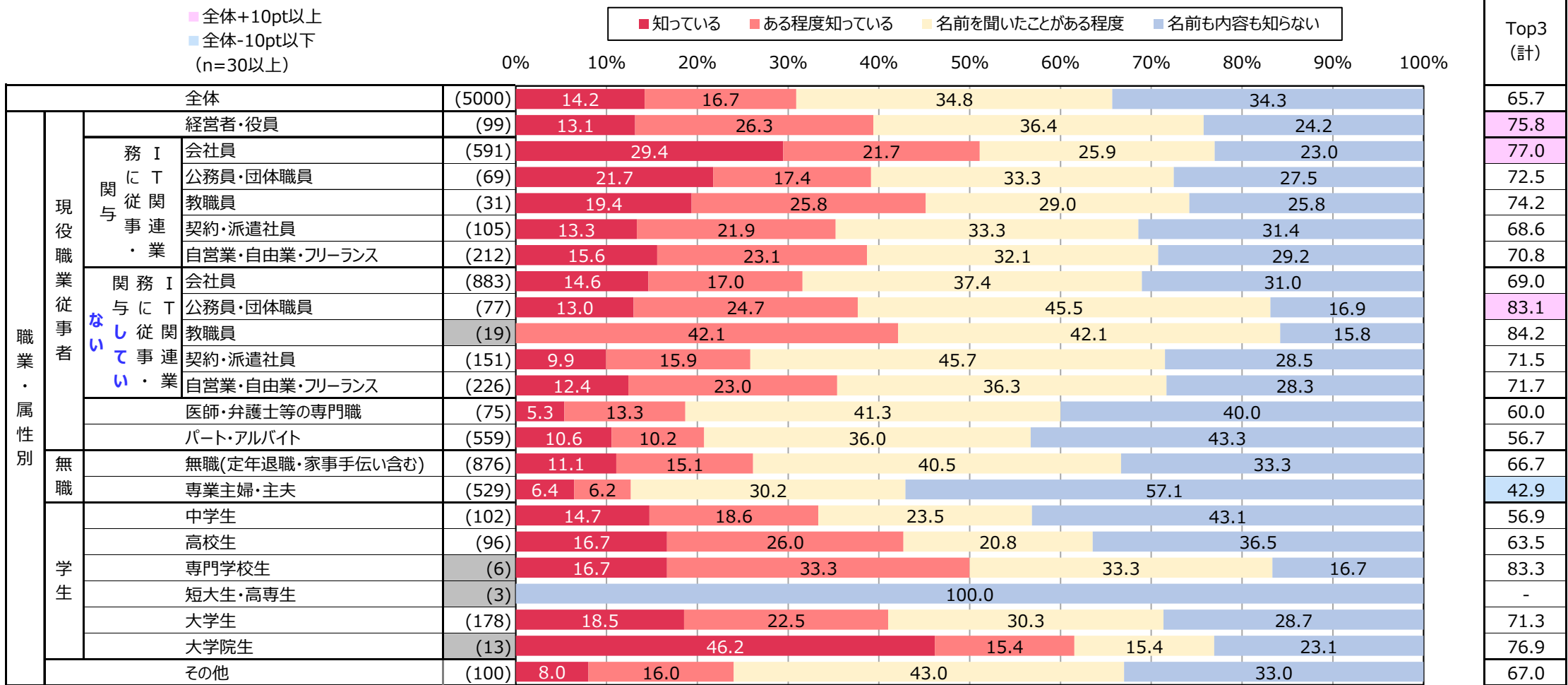


2%未満の数値ラベルは非表示

2021年度 情報セキュリティの脅威に対する意識調査 <パソコン編> 職業軸

Q2S9 あなたは、次のようなネット上での攻撃・脅威などがどのようなものかご存知ですか。あてはまるものを1つ選択してください。(お答えは1つ)

[ランサムウェア]

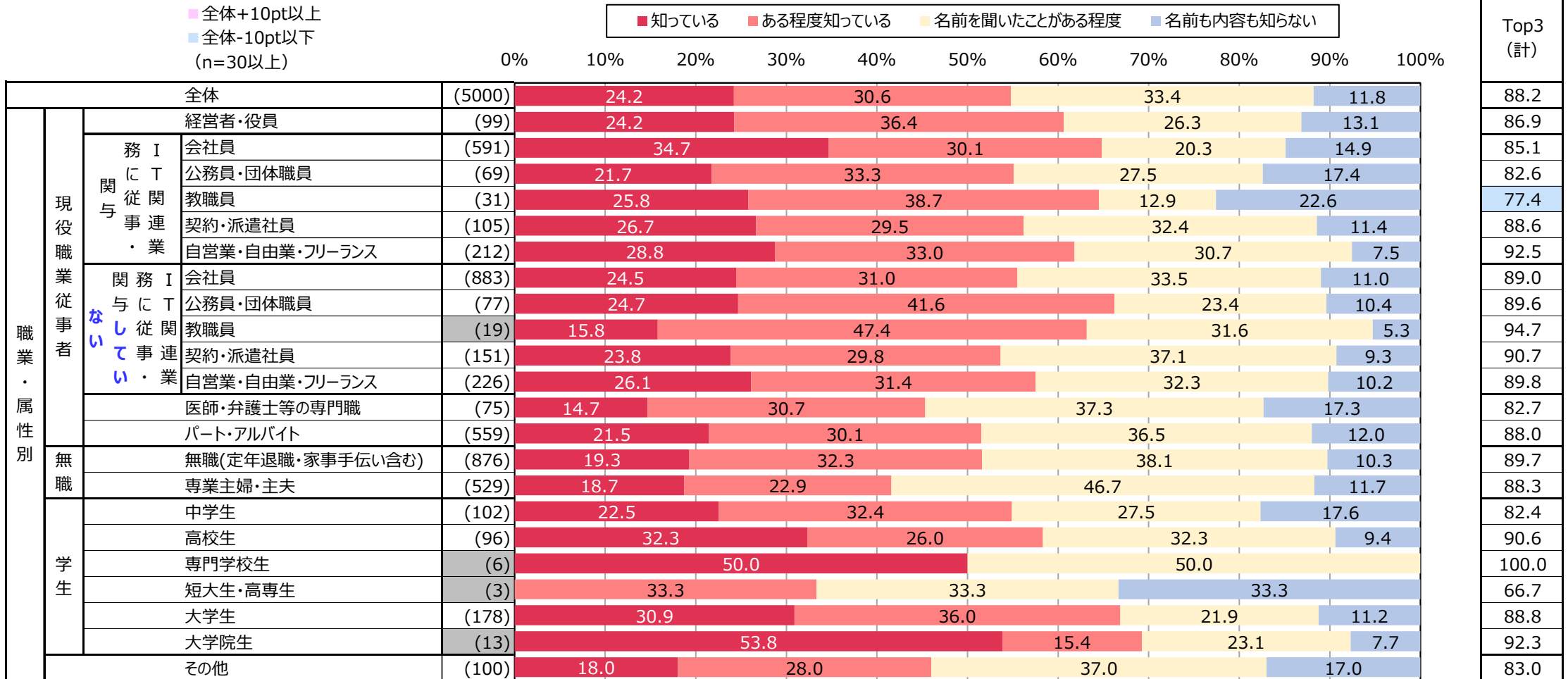


2%未満の数値ラベルは非表示

2021年度 情報セキュリティの脅威に対する意識調査 <パソコン編> 職業軸

Q2S10 あなたは、次のようなネット上での攻撃・脅威などがどのようなものかご存知ですか。あてはまるものを1つ選択してください。(お答えは1つ)

[不正ログイン]

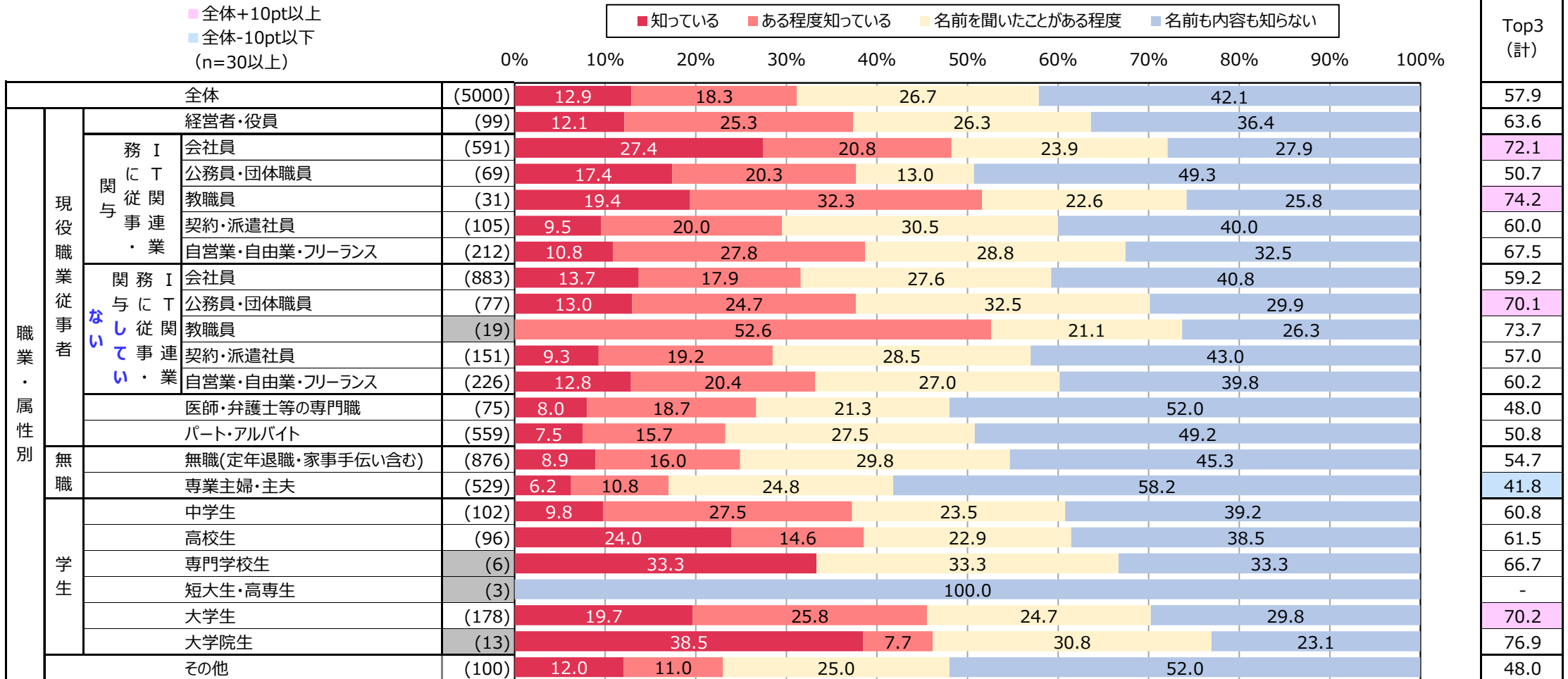


2%未満の数値ラベルは非表示

2021年度 情報セキュリティの脅威に対する意識調査 <パソコン編> 職業軸

Q2S11 あなたは、次のようなネット上での攻撃・脅威などがどのようなものかご存知ですか。あてはまるものを1つ選択してください。(お答えは1つ)

[IoT機器(ネット家電やウェブカメラ等)への侵入、乗っ取り]

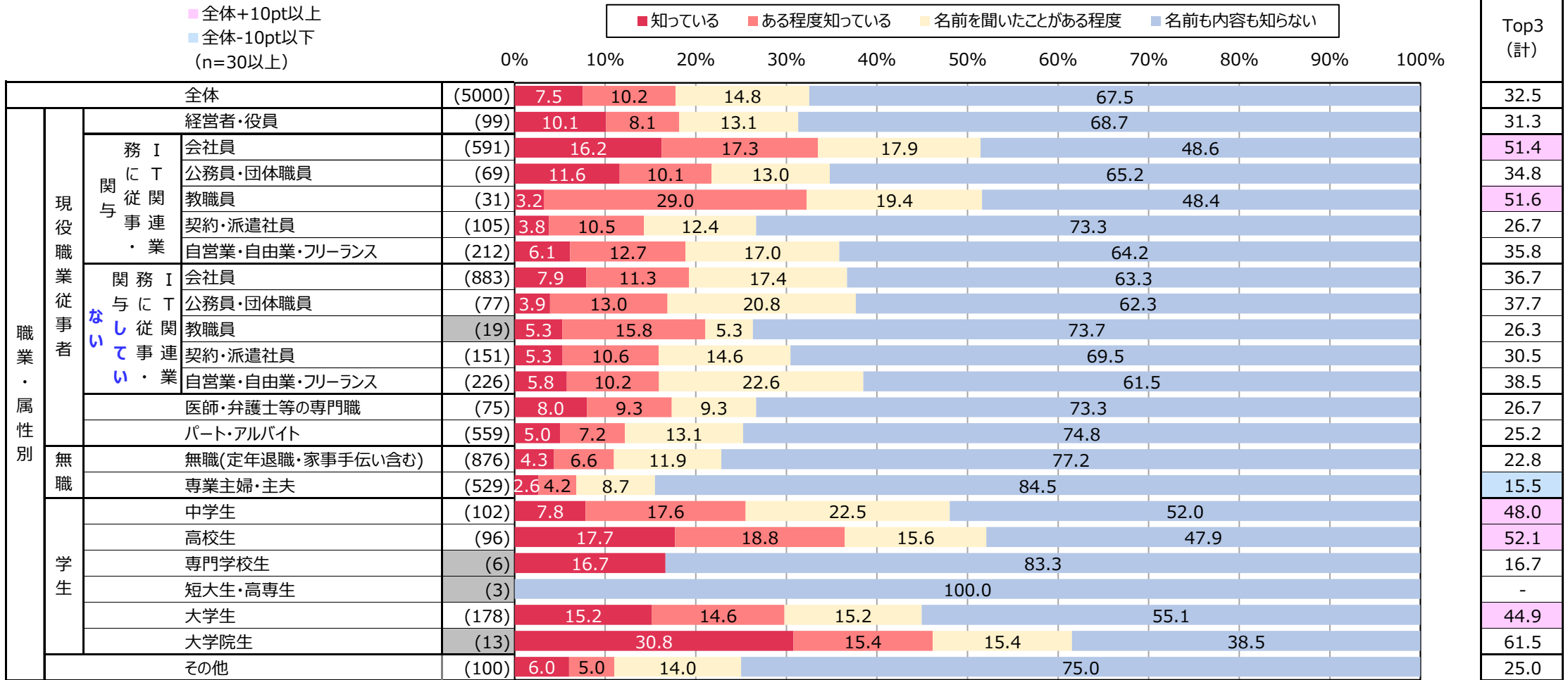


2%未満の数値ラベルは非表示

2021年度 情報セキュリティの脅威に対する意識調査 <パソコン編> 職業軸

Q2S12 あなたは、次のようなネット上での攻撃・脅威などがどのようなものかご存知ですか。あてはまるものを1つ選択してください。(お答えは1つ)

[セクストーション(性的脅迫)]

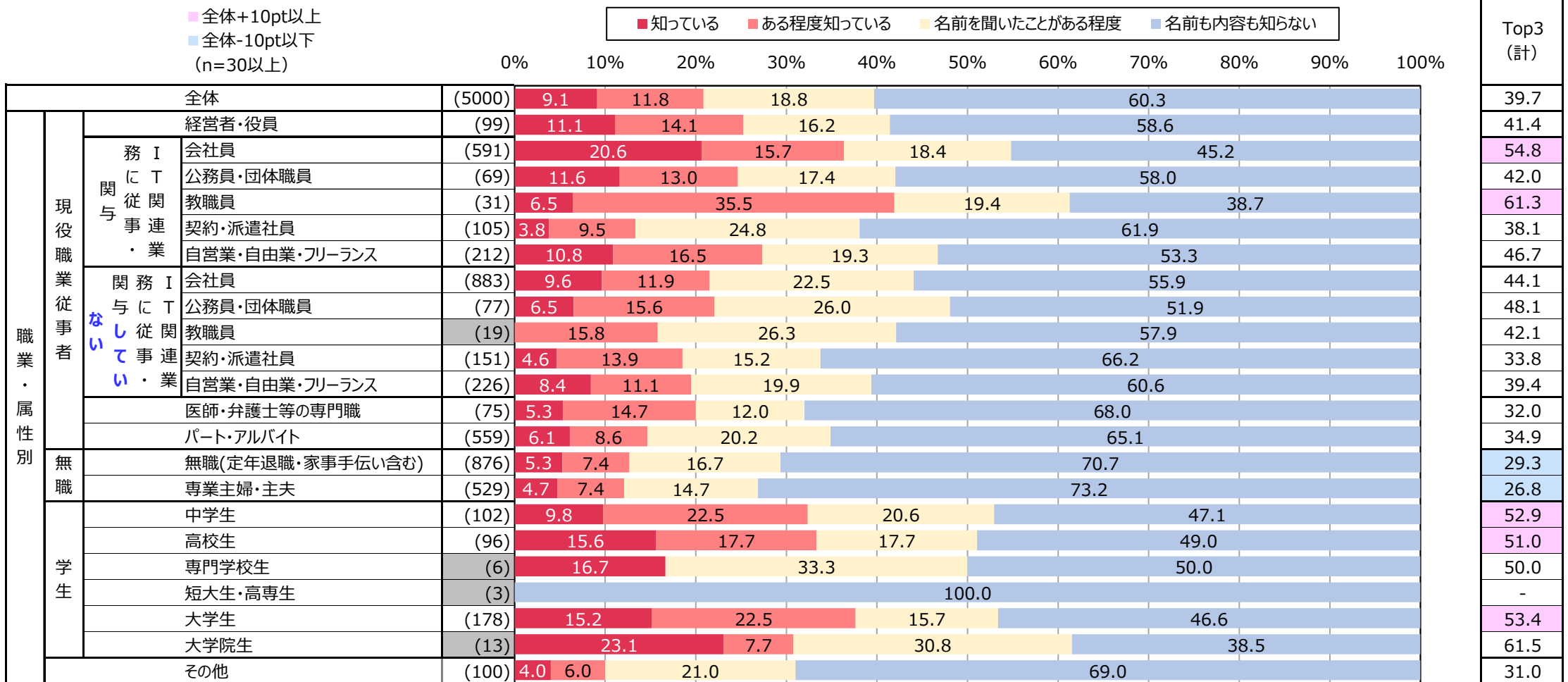


2%未満の数値ラベルは非表示

2021年度 情報セキュリティの脅威に対する意識調査 <パソコン編> 職業軸

Q2S13 あなたは、次のようなネット上での攻撃・脅威などがどのようなものかご存知ですか。あてはまるものを1つ選択してください。(お答えは1つ)

[スミッシング(SMSフィッシング)]

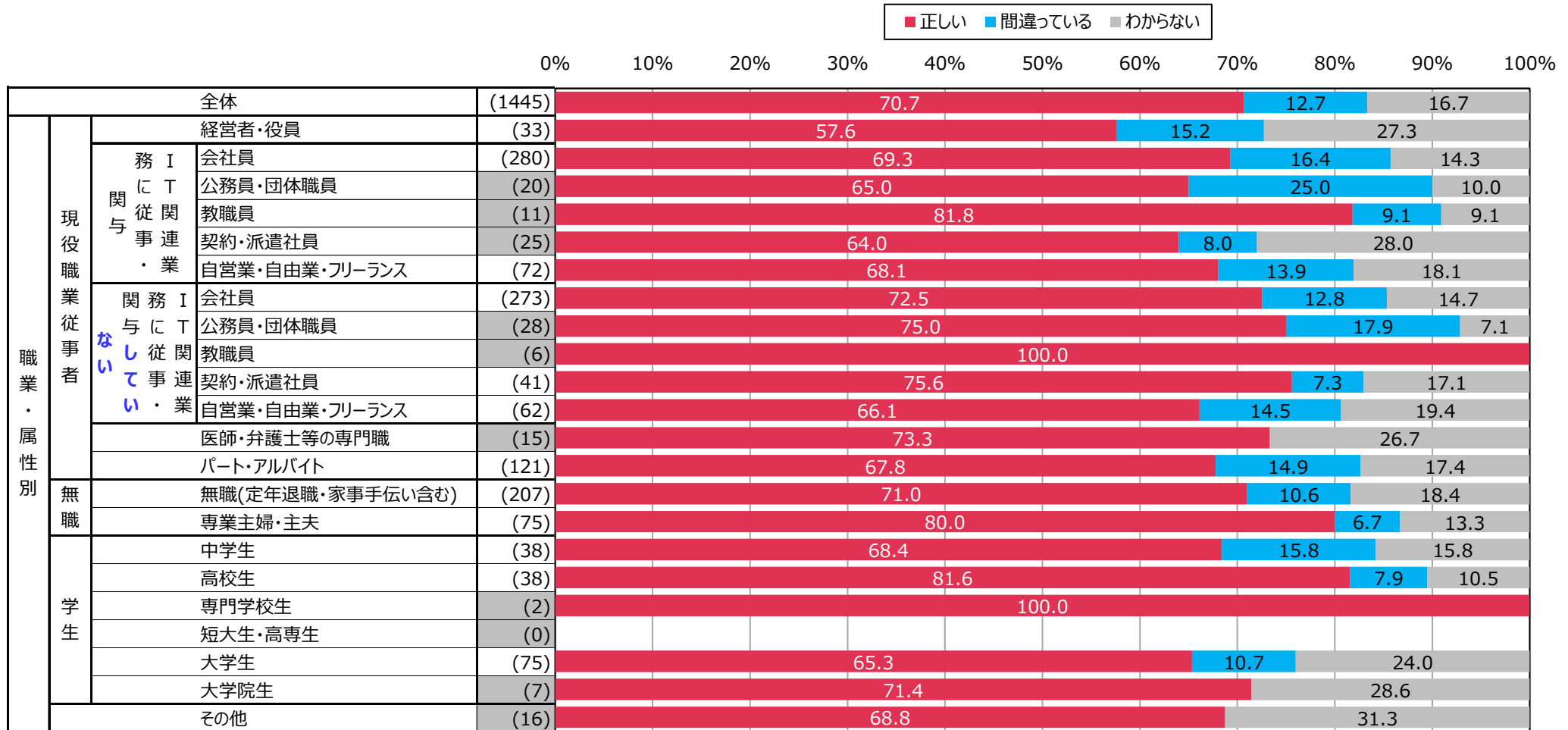


2%未満の数値ラベルは非表示

2021年度 情報セキュリティの脅威に対する意識調査 <パソコン編> 職業軸

Q3S1 次に挙げる攻撃や脅威の手口などの概要や特徴、被害の例に関する説明の内容が「正しいか」「間違っているか」を選択してください。(お答えは1つ)

[流出したIDやパスワードといったアカウント情報のリストを利用し、悪意ある第三者が別のサービスに不正にログインを試みる攻撃のこと]

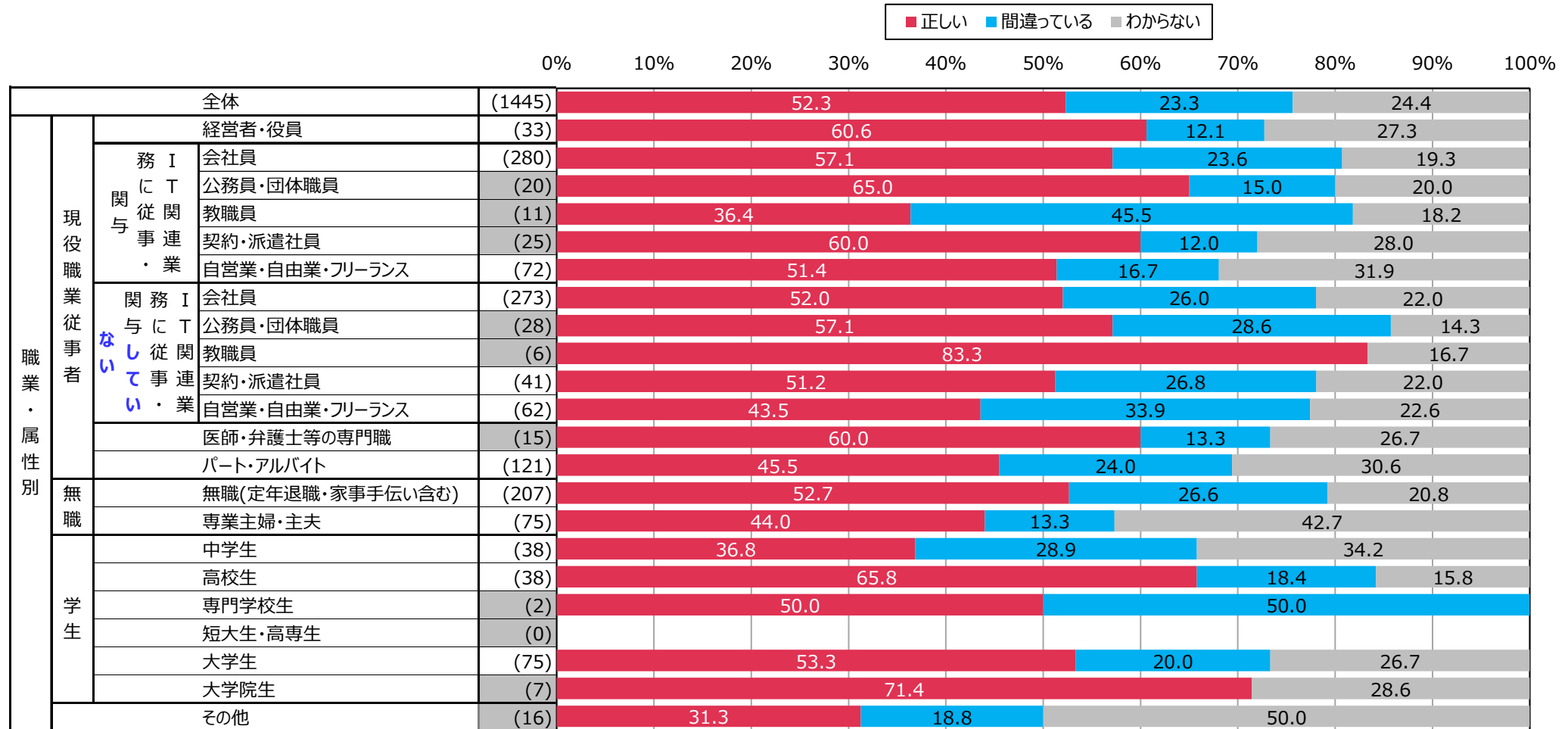


2%未満の数値ラベルは非表示

2021年度 情報セキュリティの脅威に対する意識調査 <パソコン編> 職業軸

Q3S2 次に挙げる攻撃や脅威の手口などの概要や特徴、被害の例に関する説明の内容が「正しいか」「間違っているか」を選択してください。(お答えは1つ)

[辞書や人名録などのリストに載っている単語やそれらを組み合わせたパスワードを入力試行して悪意ある第三者が不正にログインを試みる攻撃のこと]



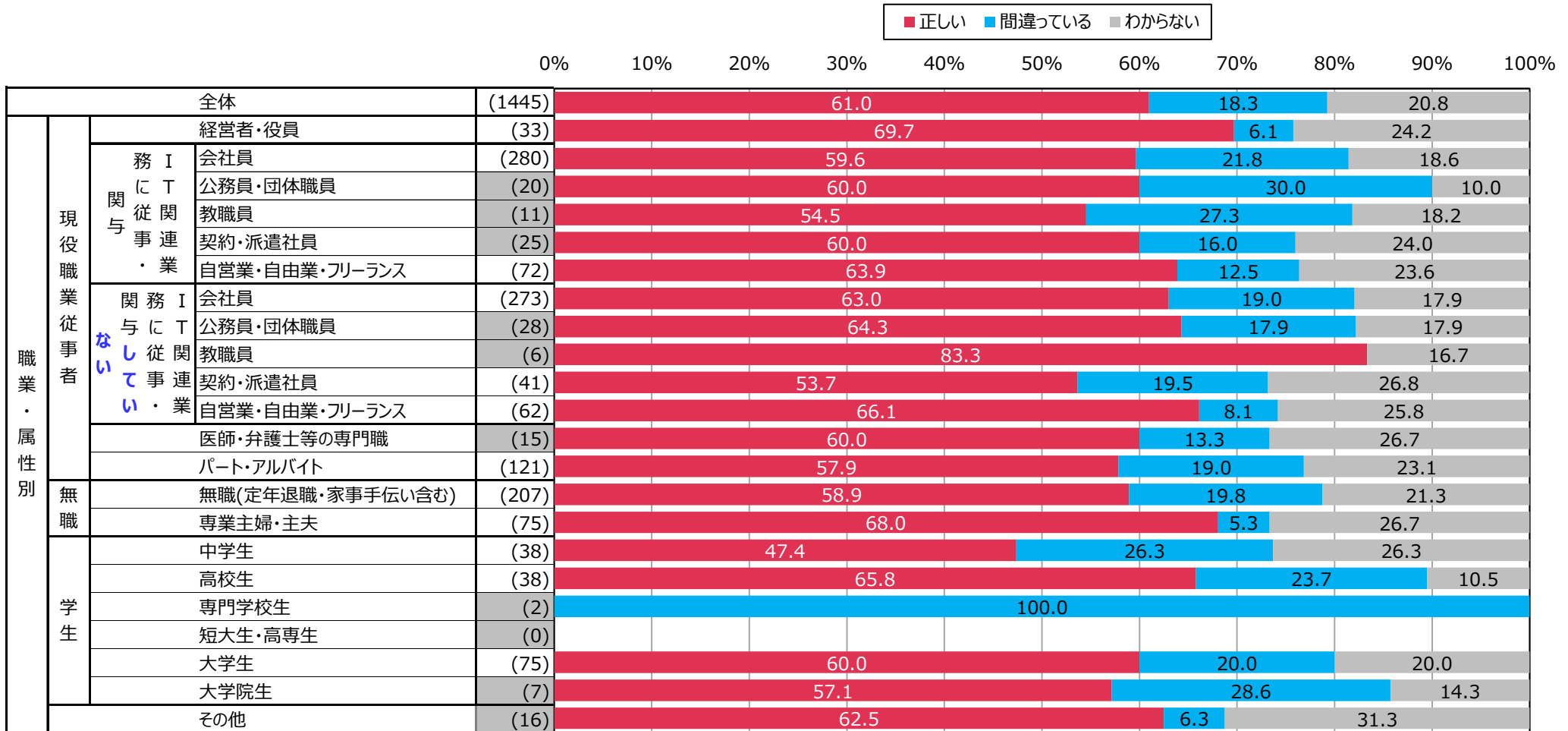
2%未満の数値ラベルは非表示



2021年度 情報セキュリティの脅威に対する意識調査 <パソコン編> 職業軸

Q3S3 次に挙げる攻撃や脅威の手口などの概要や特徴、被害の例に関する説明の内容が「正しいか」「間違っているか」を選択してください。(お答えは1つ)

[[123]]「abc」など多くの人が設定してしまいがちなパスワードをリスト化して悪意ある第三者が不正にログインを試みる攻撃のこと]

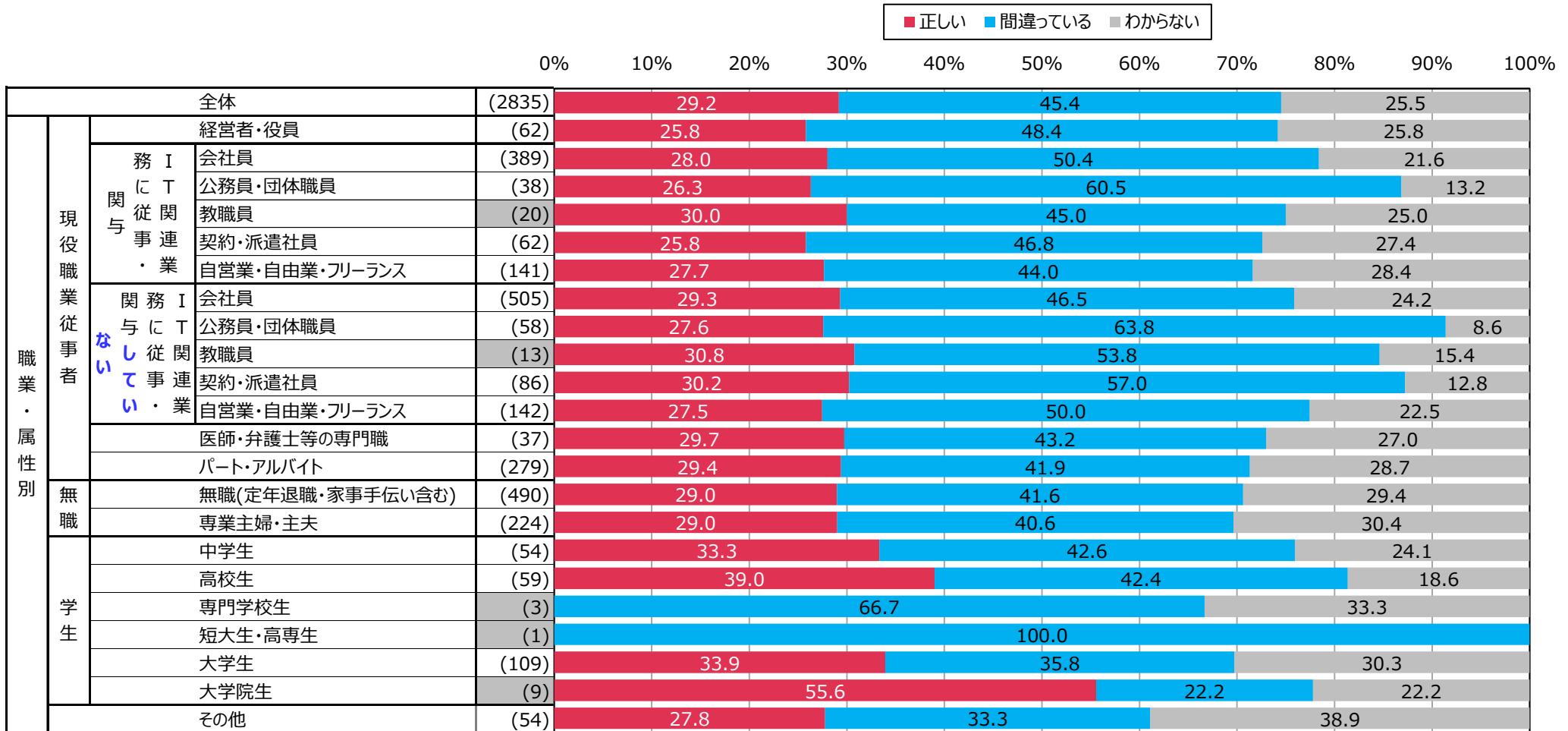


2%未満の数値ラベルは非表示

2021年度 情報セキュリティの脅威に対する意識調査 <パソコン編> 職業軸

Q3S4 次に挙げる攻撃や脅威の手口などの概要や特徴、被害の例に関する説明の内容が「正しいか」「間違っているか」を選択してください。(お答えは1つ)

[メールのタイトルや本文については偽装できても、メールの送信者欄(Fromアドレス)まで偽装することは不可能]

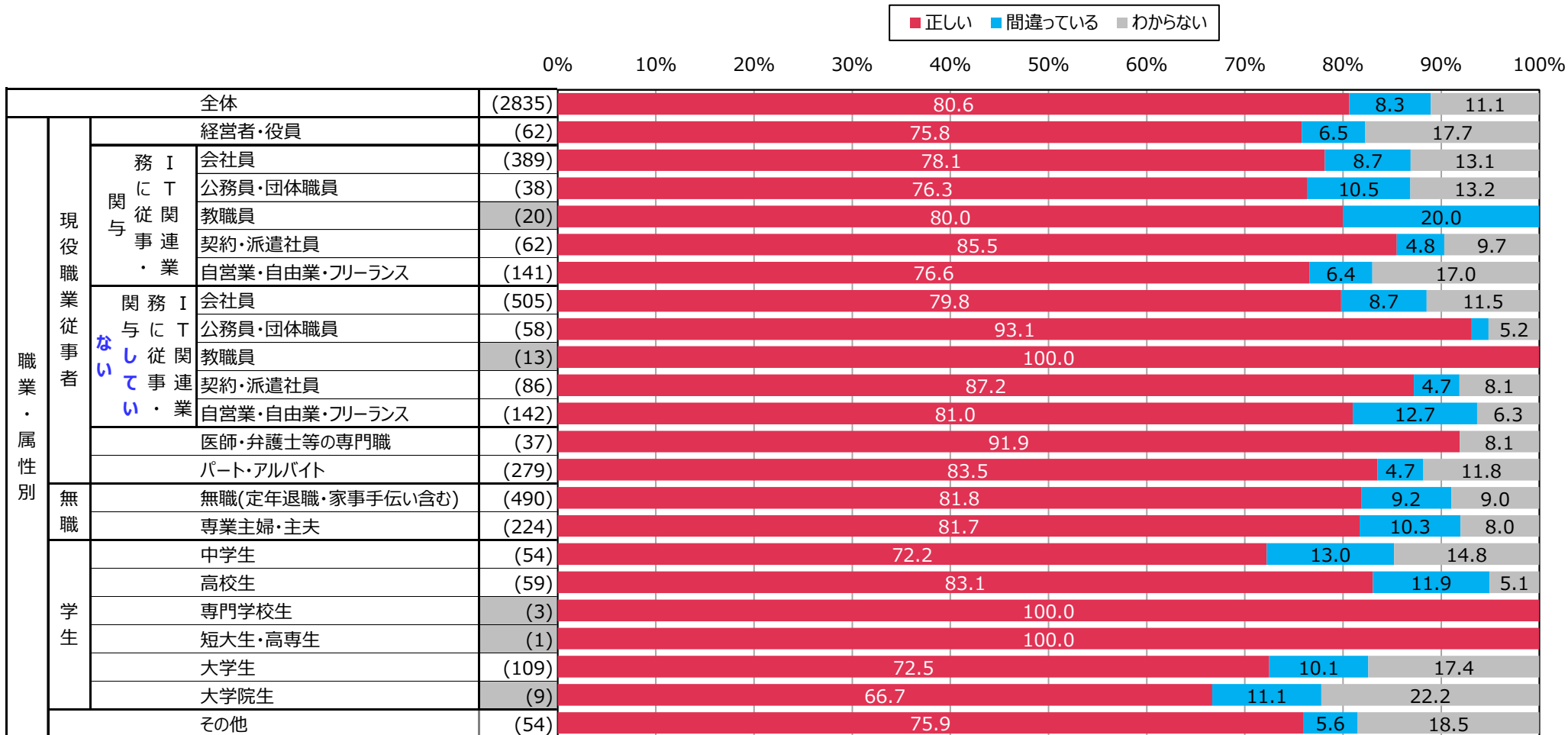


2%未満の数値ラベルは非表示

2021年度 情報セキュリティの脅威に対する意識調査 <パソコン編> 職業軸

Q3S5 次に挙げる攻撃や脅威の手口などの概要や特徴、被害の例に関する説明の内容が「正しいか」「間違っているか」を選択してください。(お答えは1つ)

[カード番号や暗証番号の入力を依頼するメールが届いたときは、そのメール自体や記載された情報の真偽を確認することが大切]

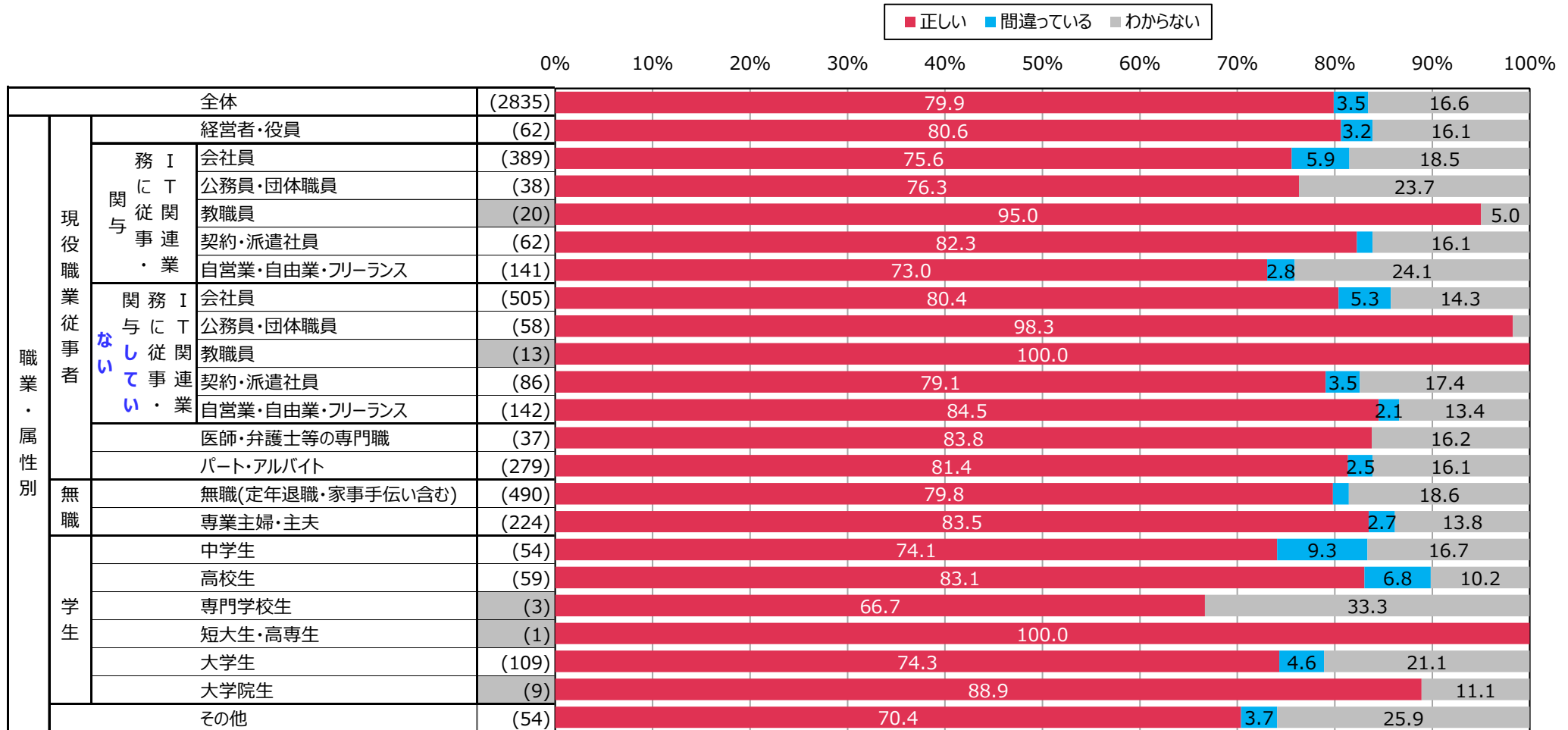


2%未満の数値ラベルは非表示

2021年度 情報セキュリティの脅威に対する意識調査 <パソコン編> 職業軸

Q3S6 次に挙げる攻撃や脅威の手口などの概要や特徴、被害の例に関する説明の内容が「正しいか」「間違っているか」を選択してください。(お答えは1つ)

[金融機関に限らず、オークションサイトやオンラインゲーム、新型コロナウイルスに関するフィッシング詐欺もある]

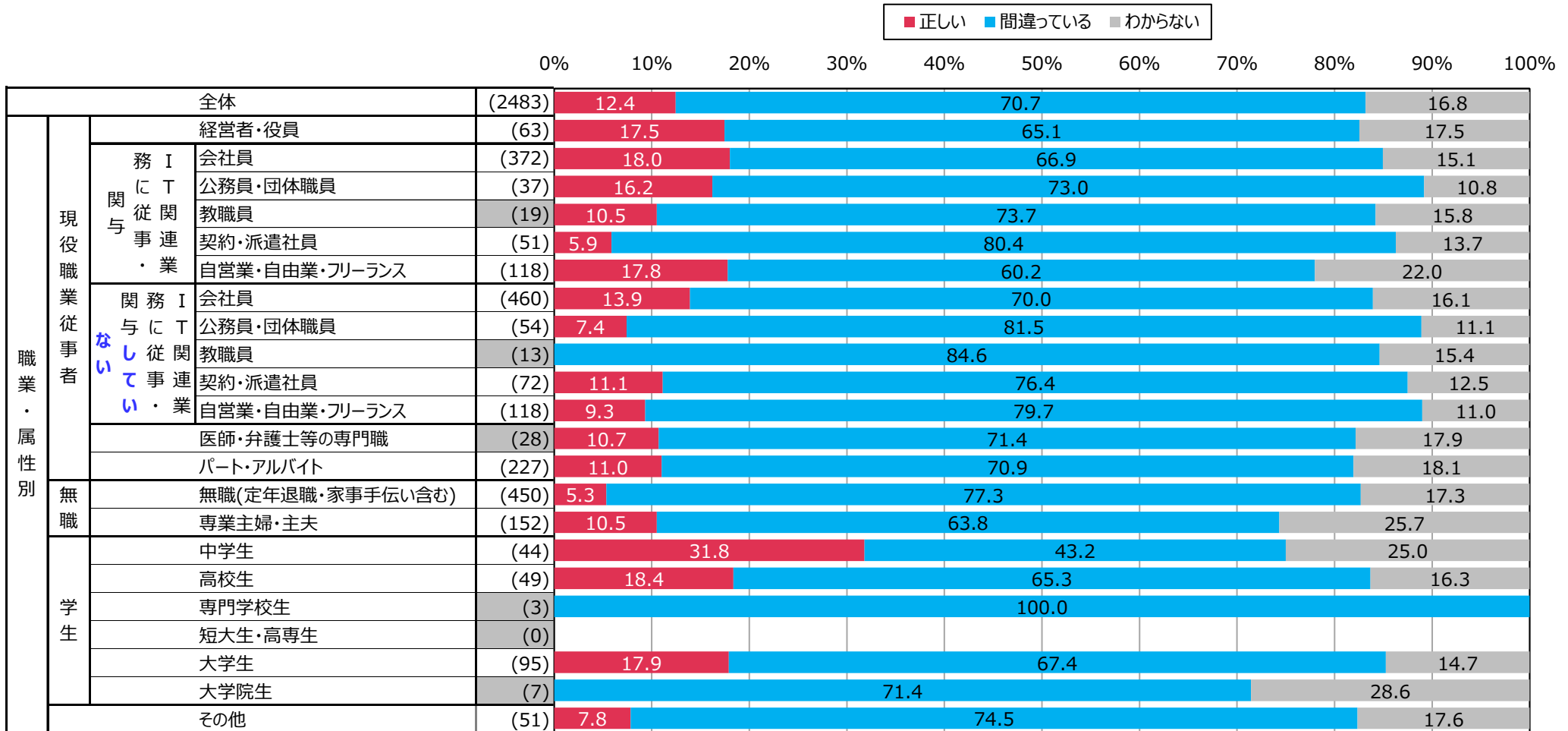


2%未満の数値ラベルは非表示

2021年度 情報セキュリティの脅威に対する意識調査 <パソコン編> 職業軸

Q3S7 次に挙げる攻撃や脅威の手口などの概要や特徴、被害の例に関する説明の内容が「正しいか」「間違っているか」を選択してください。(お答えは1つ)

[脆弱性(せいじゃくせい)が発見されるのは、WindowsやMacなどのOSのみであり、ブラウザなどOS以外のソフトウェアで発見されることはない]

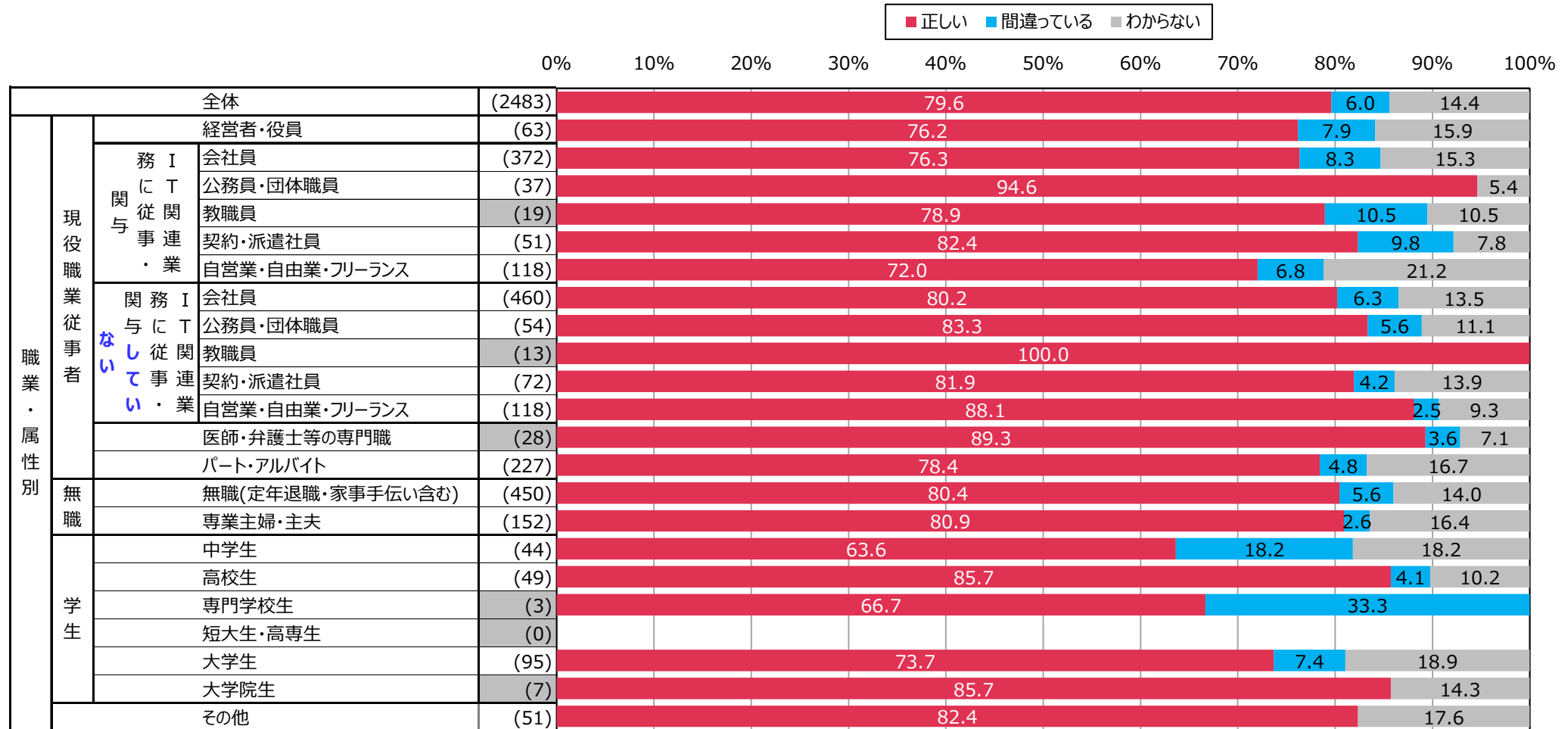


2%未満の数値ラベルは非表示

2021年度 情報セキュリティの脅威に対する意識調査 <パソコン編> 職業軸

Q3S8 次に挙げる攻撃や脅威の手口などの概要や特徴、被害の例に関する説明の内容が「正しいか」「間違っているか」を選択してください。(お答えは1つ)

[脆弱性(せいじゃくせい)があると、メールの添付ファイルを開いたり、ホームページを見ただけで、ウイルスに感染する可能性がある]

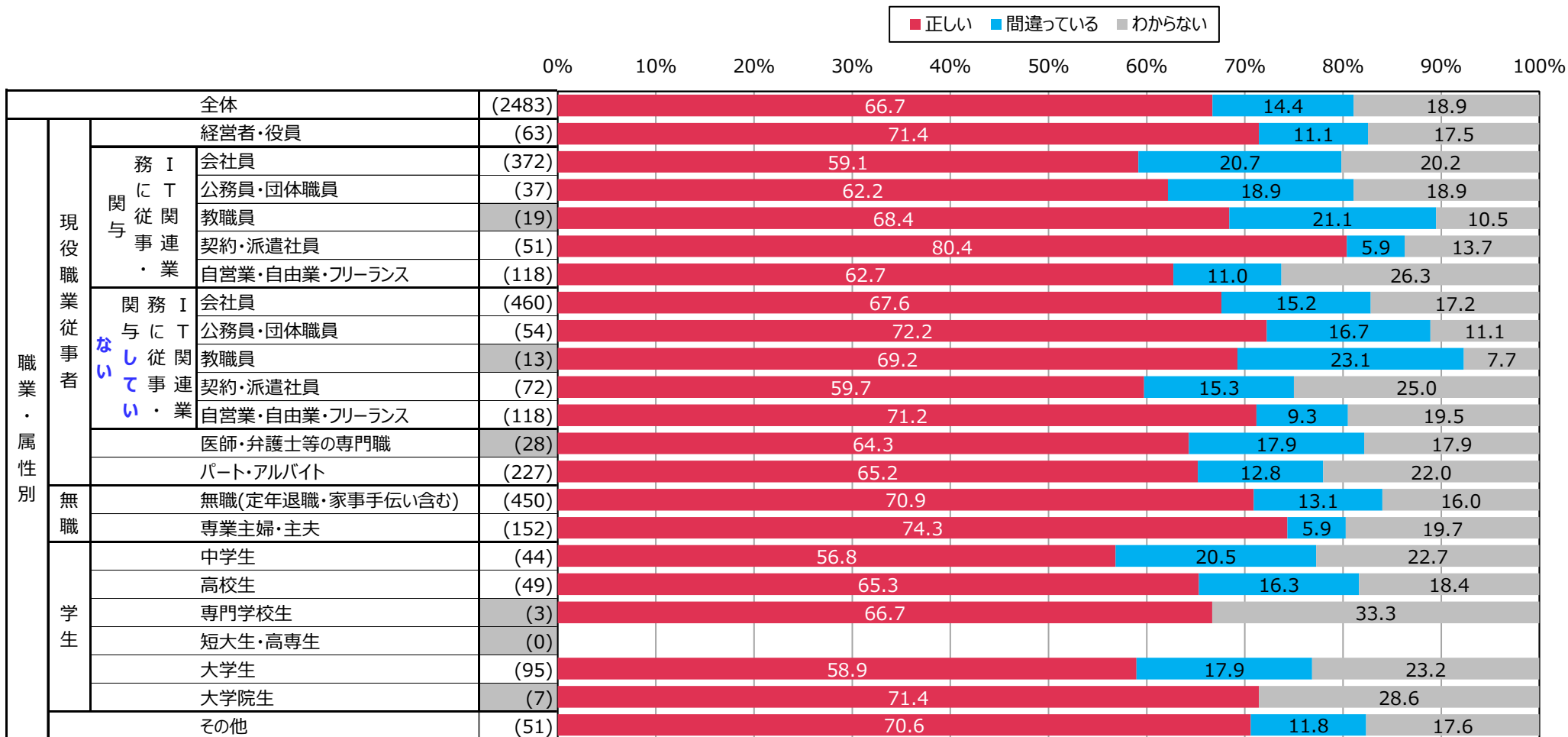


2%未満の数値ラベルは非表示

2021年度 情報セキュリティの脅威に対する意識調査 <パソコン編> 職業軸

Q3S9 次に挙げる攻撃や脅威の手口などの概要や特徴、被害の例に関する説明の内容が「正しいか」「間違っているか」を選択してください。(お答えは1つ)

[Windows Updateなどを利用して常にパソコンを最新の状態にすることで、脆弱性を解消できる]

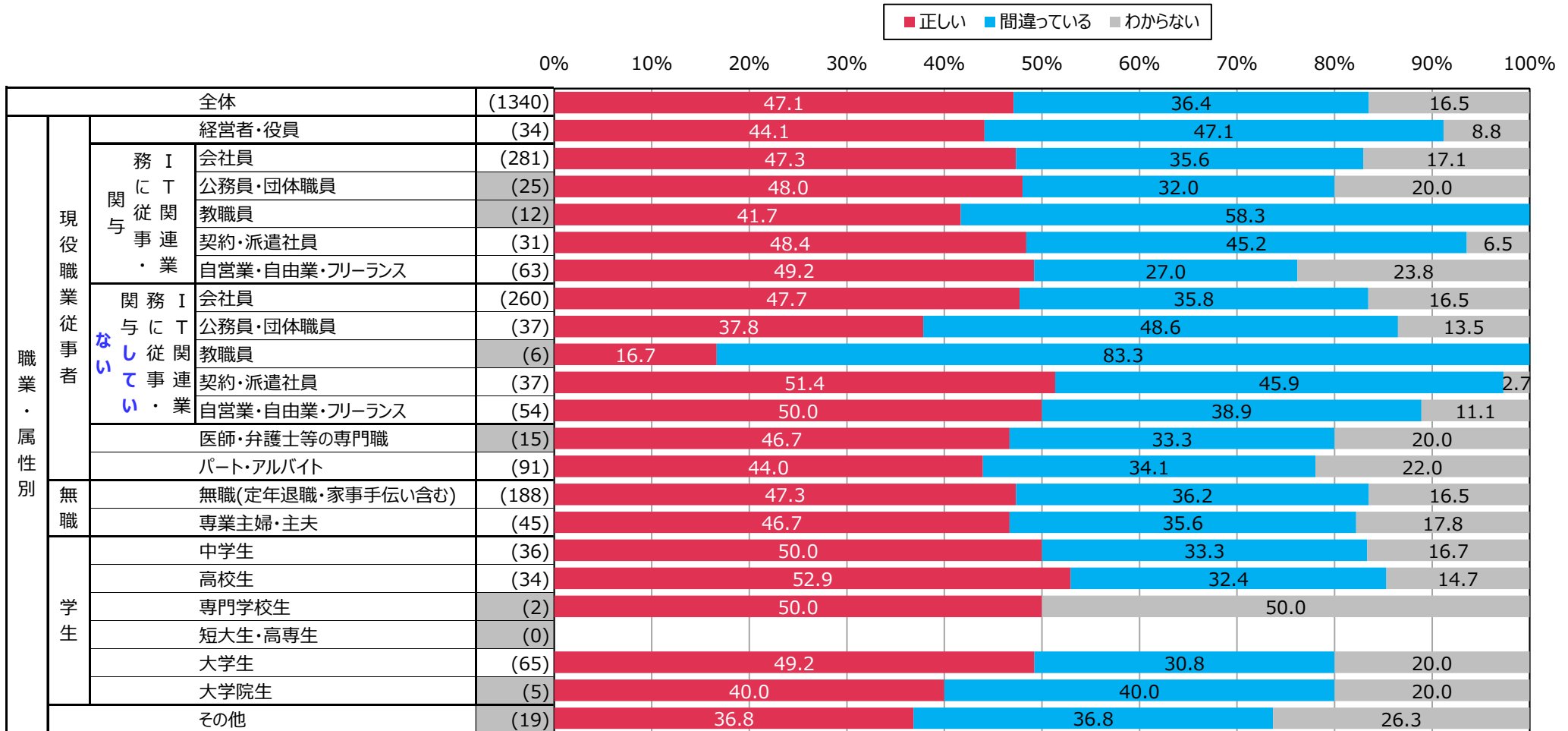


2%未満の数値ラベルは非表示

2021年度 情報セキュリティの脅威に対する意識調査 <パソコン編> 職業軸

Q3S10 次に挙げる攻撃や脅威の手口などの概要や特徴、被害の例に関する説明の内容が「正しいか」「間違っているか」を選択してください。(お答えは1つ)

[攻撃対象となるのは、不特定多数の一般ユーザではなく、特定の組織や特定の個人である]



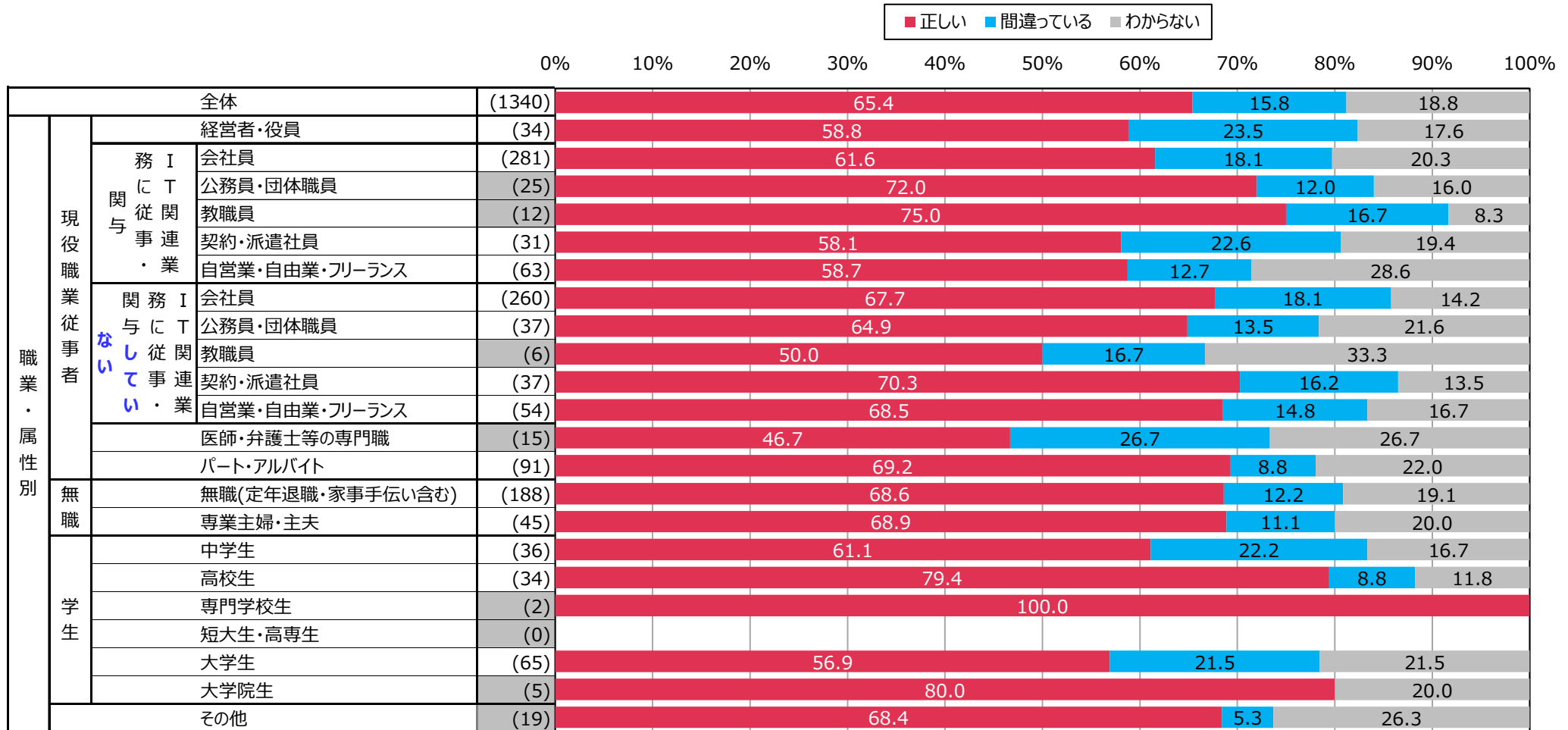
2%未満の数値ラベルは非表示



2021年度 情報セキュリティの脅威に対する意識調査 <パソコン編> 職業軸

Q3S11 次に挙げる攻撃や脅威の手口などの概要や特徴、被害の例に関する説明の内容が「正しいか」「間違っているか」を選択してください。(お答えは1つ)

[ネットバンキングのIDやパスワードに関する情報や、クレジットカードの情報といった、組織や個人の金銭に関わる情報が主に狙われる]

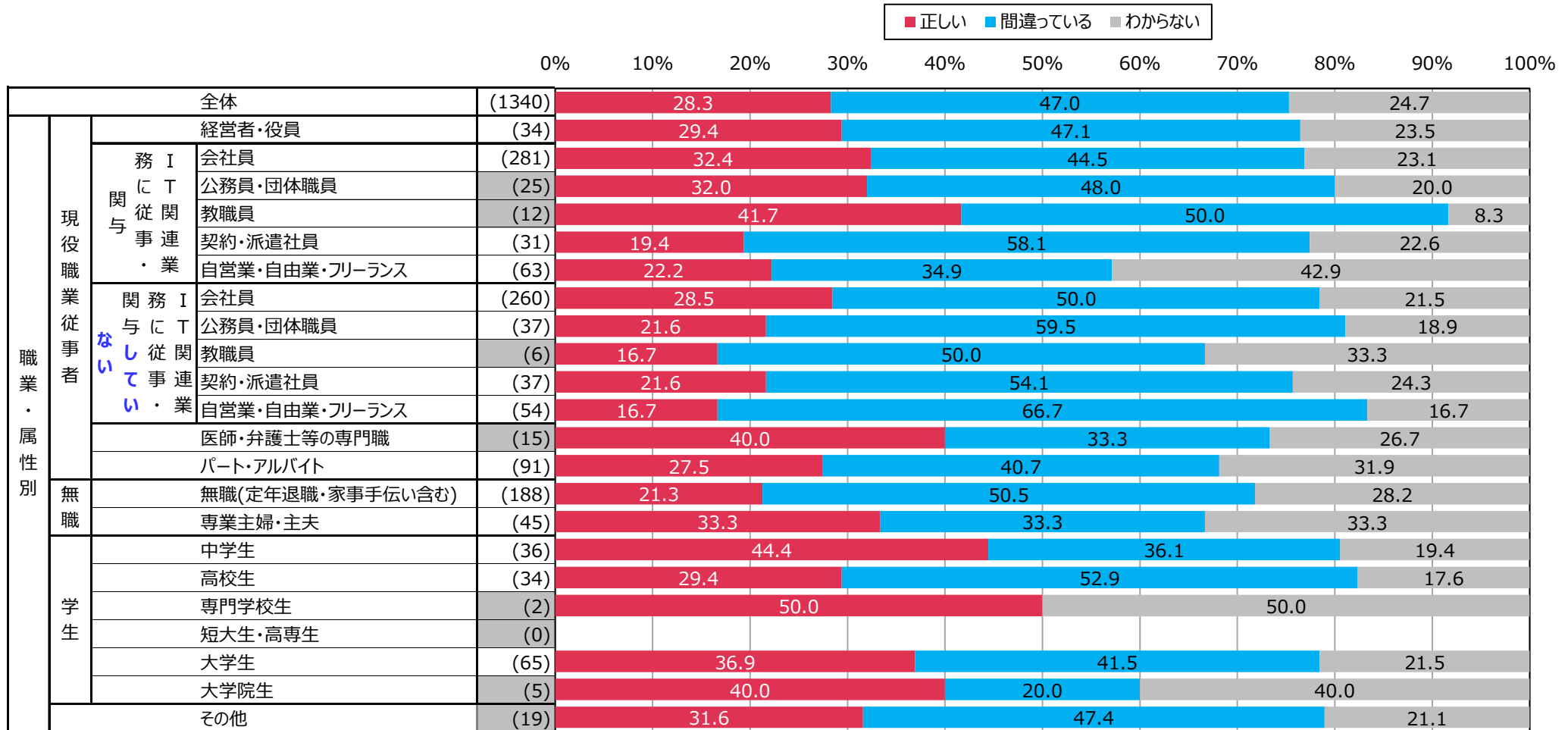


2%未満の数値ラベルは非表示

2021年度 情報セキュリティの脅威に対する意識調査 <パソコン編> 職業軸

Q3S12 次に挙げる攻撃や脅威の手口などの概要や特徴、被害の例に関する説明の内容が「正しいか」「間違っているか」を選択してください。(お答えは1つ)

[メールの差出人のアドレスや本文の内容から疑わしい要素を見つけやすいので、対策が比較的容易である]

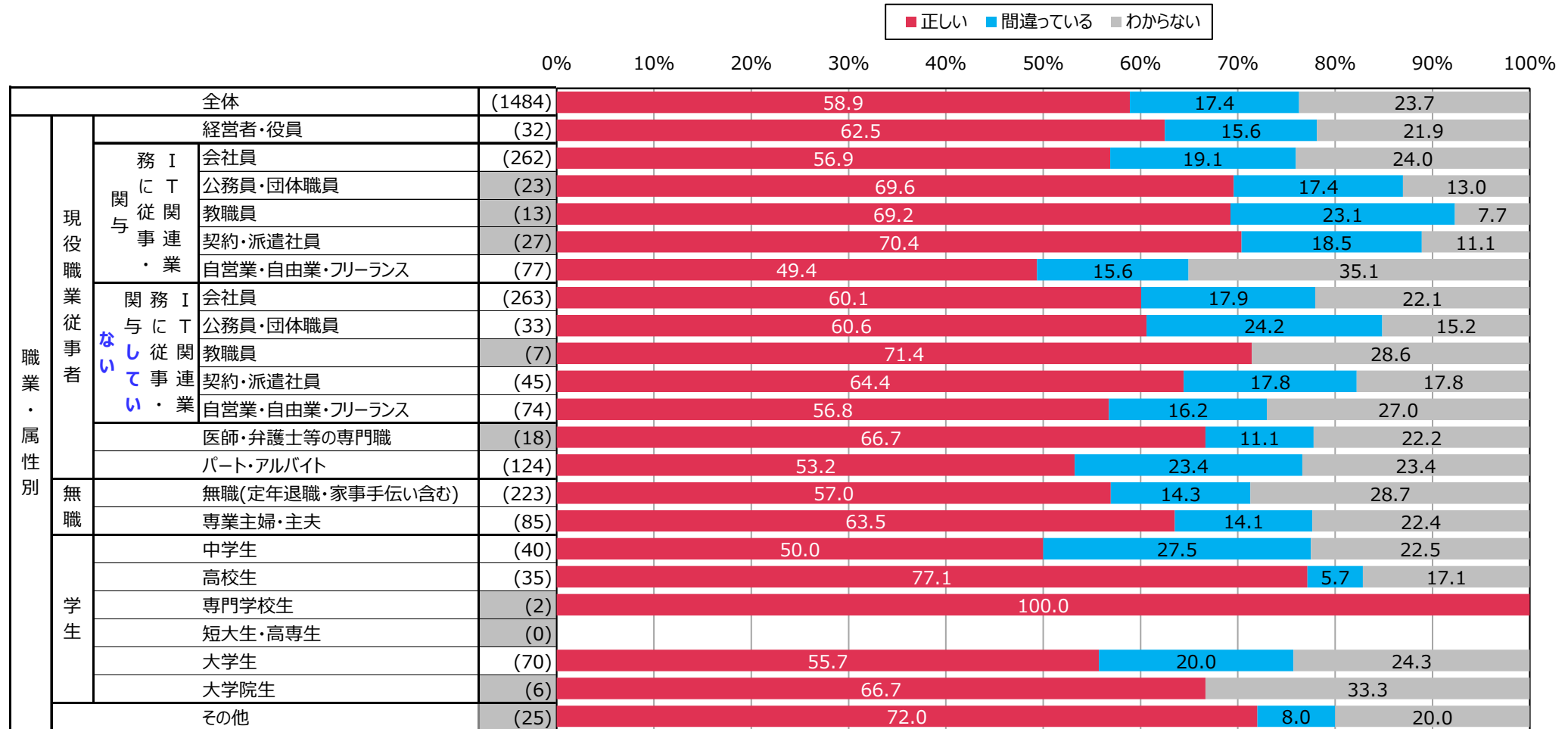


2%未満の数値ラベルは非表示

2021年度 情報セキュリティの脅威に対する意識調査 <パソコン編> 職業軸

Q3S13 次に挙げる攻撃や脅威の手口などの概要や特徴、被害の例に関する説明の内容が「正しいか」「間違っているか」を選択してください。(お答えは1つ)

[パソコンショップや家電量販店などから購入できるセキュリティ対策ソフトの名前やデザインに酷似した製品がショッピングサイトにあり、誤って購入してしまうことが多くある]

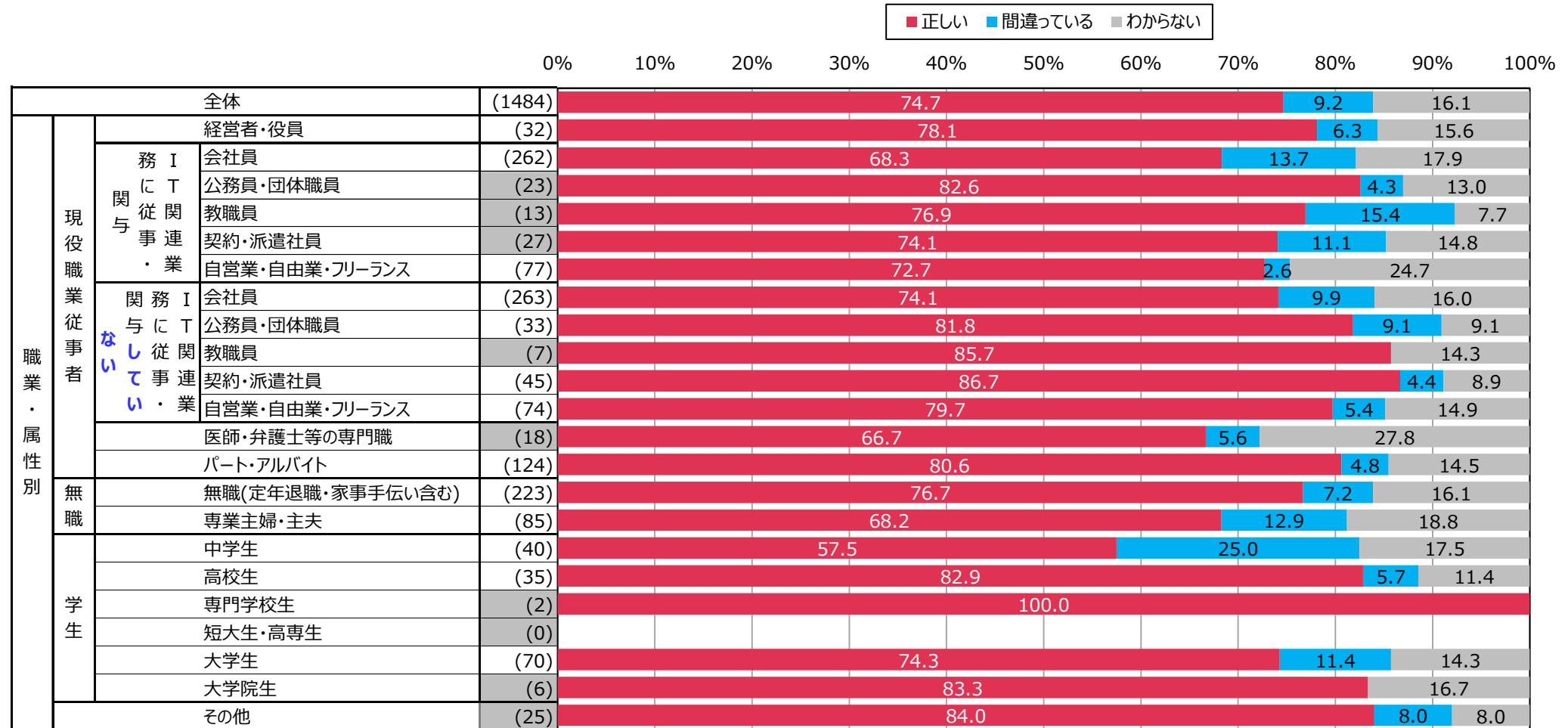


2%未満の数値ラベルは非表示

2021年度 情報セキュリティの脅威に対する意識調査 <パソコン編> 職業軸

Q3S14 次に挙げる攻撃や脅威の手口などの概要や特徴、被害の例に関する説明の内容が「正しいか」「間違っているか」を選択してください。(お答えは1つ)

[正常なパソコンにも関わらず、不具合が多数発見されたと表示され、セキュリティ対策用のソフトの購入を促される]

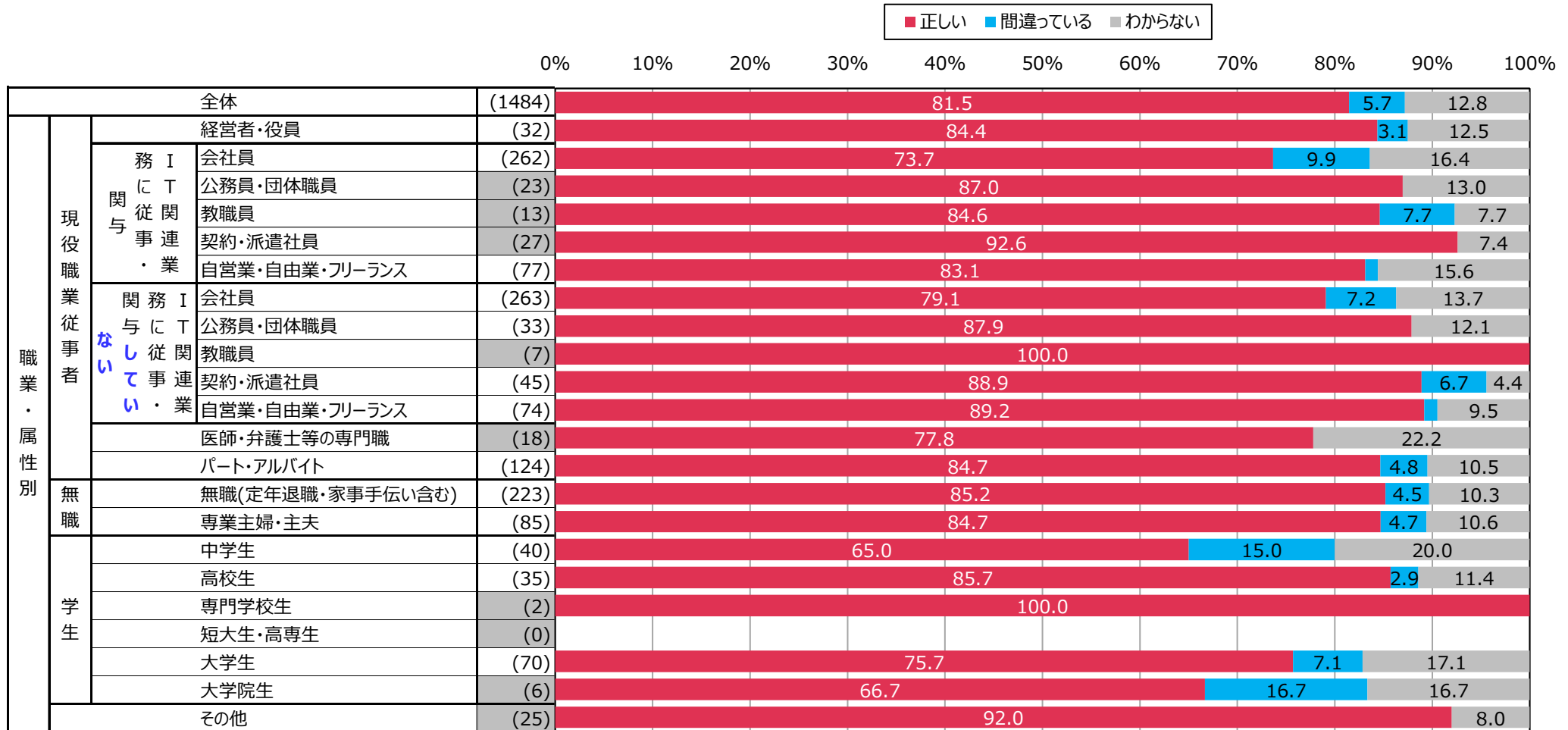


2%未満の数値ラベルは非表示

2021年度 情報セキュリティの脅威に対する意識調査 <パソコン編> 職業軸

Q3S15 次に挙げる攻撃や脅威の手口などの概要や特徴、被害の例に関する説明の内容が「正しいか」「間違っているか」を選択してください。(お答えは1つ)

[ブラウザに突然「ウイルスに感染した」などの警告画面が表示された後、偽のセキュリティ対策ソフトのダウンロードページに誘導されることがある]

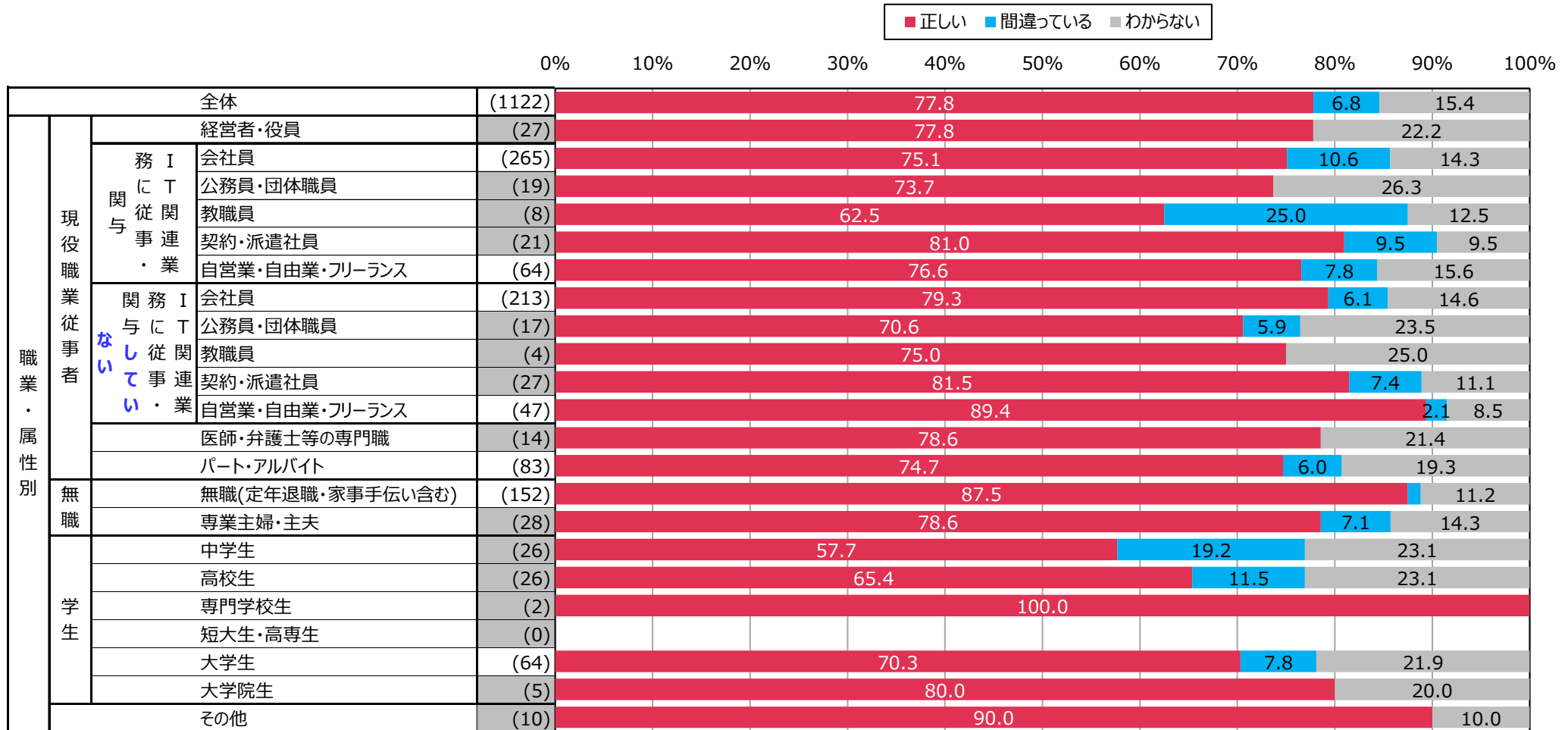


2%未満の数値ラベルは非表示

2021年度 情報セキュリティの脅威に対する意識調査 <パソコン編> 職業軸

Q3S16 次に挙げる攻撃や脅威の手口などの概要や特徴、被害の例に関する説明の内容が「正しいか」「間違っているか」を選択してください。(お答えは1つ)

[特定のネットサービスやウェブサイトなどのサーバに対して、過剰なアクセスなどによる負荷をかけ、利用できない状況にする攻撃]

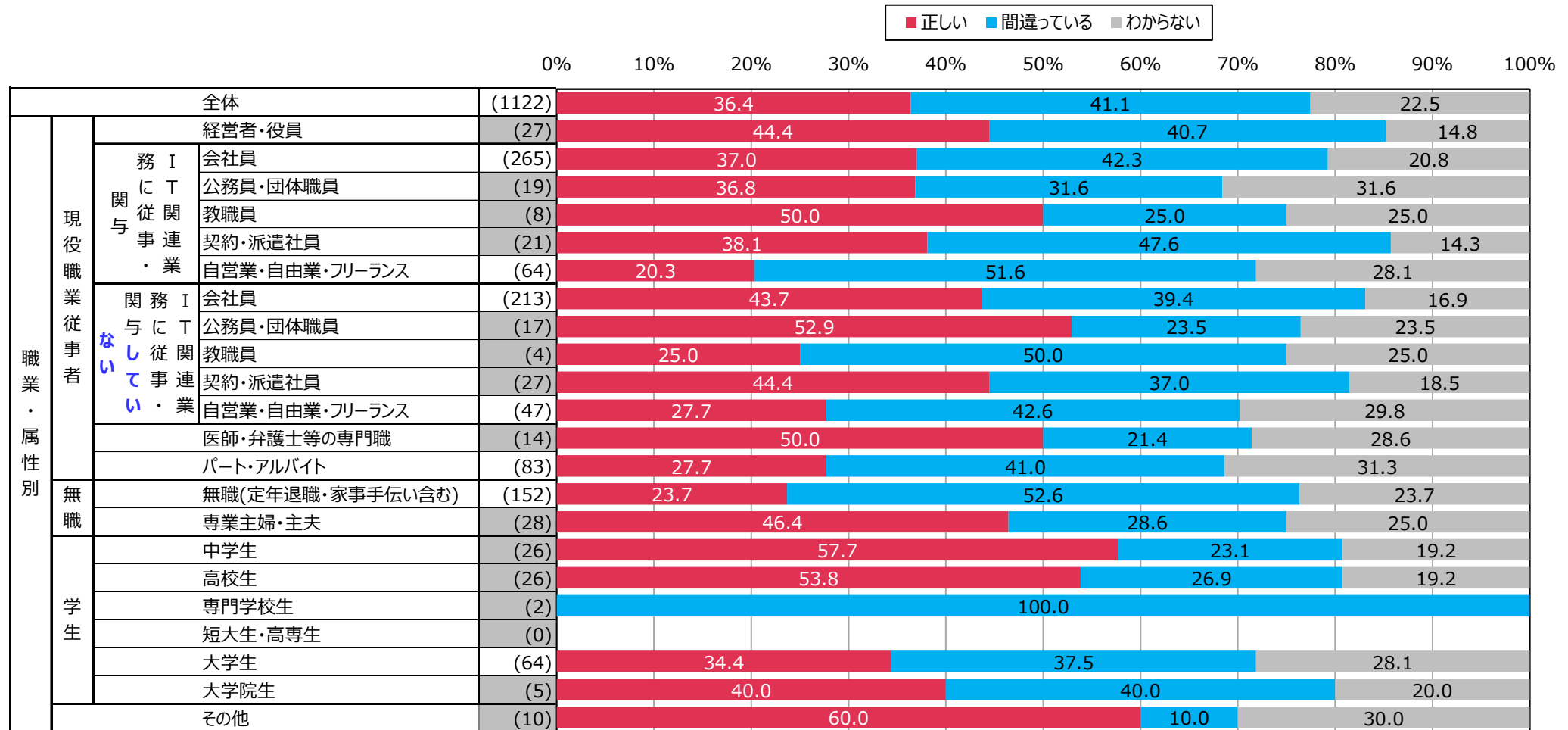


2%未満の数値ラベルは非表示

2021年度 情報セキュリティの脅威に対する意識調査 <パソコン編> 職業軸

Q3S17 次に挙げる攻撃や脅威の手口などの概要や特徴、被害の例に関する説明の内容が「正しいか」「間違っているか」を選択してください。(お答えは1つ)

[他者のアカウントに不正にログインし、登録者情報などの各種設定を変更し、正規利用者が当該サービスを利用できなくする攻撃]

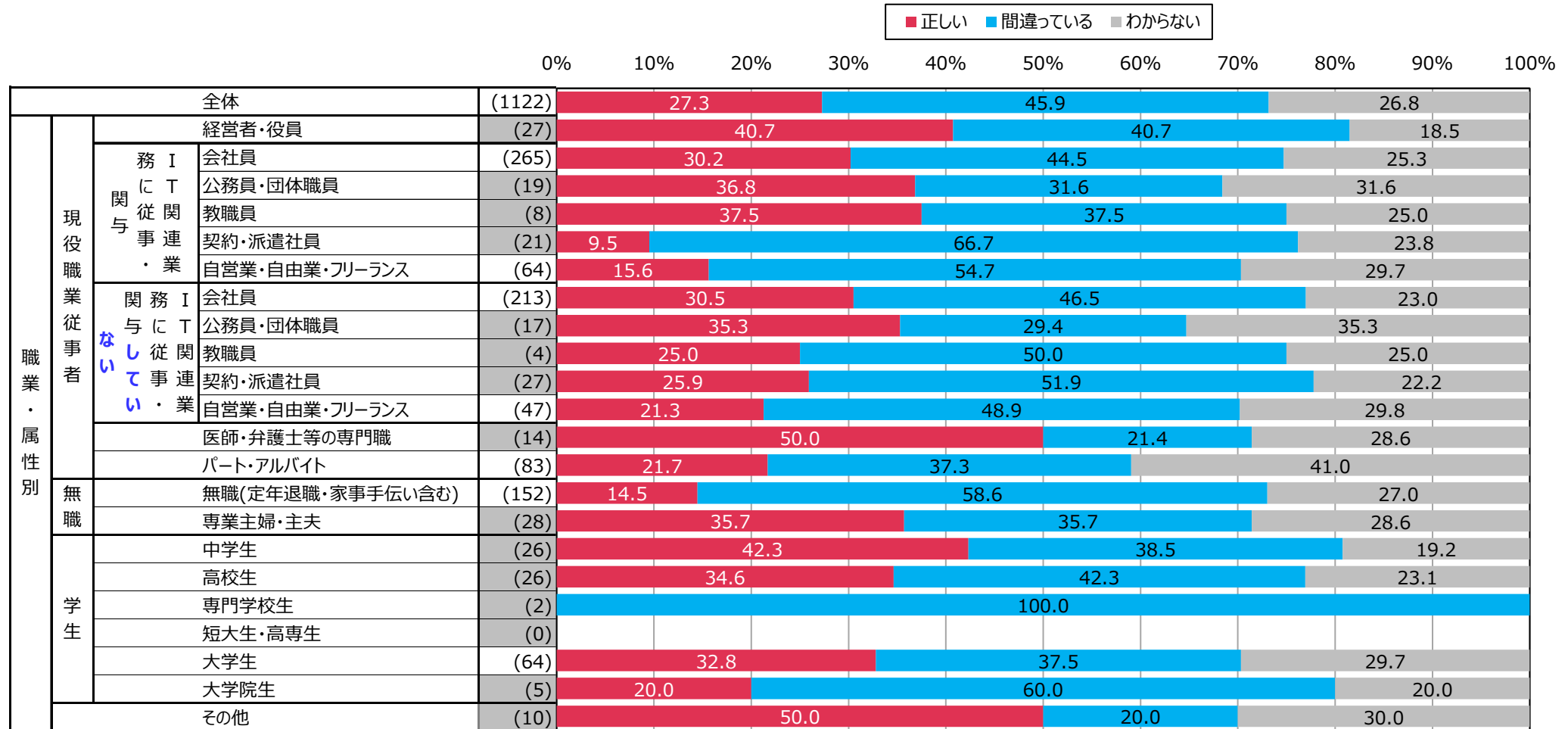


2%未満の数値ラベルは非表示

2021年度 情報セキュリティの脅威に対する意識調査 <パソコン編> 職業軸

Q3S18 次に挙げる攻撃や脅威の手口などの概要や特徴、被害の例に関する説明の内容が「正しいか」「間違っているか」を選択してください。(お答えは1つ)

[ショッピングサイトにおいて被害を防ぐためには、大量の発注でもサービスが低下しないように作業員や在庫を十分に確保しておくことが重要]



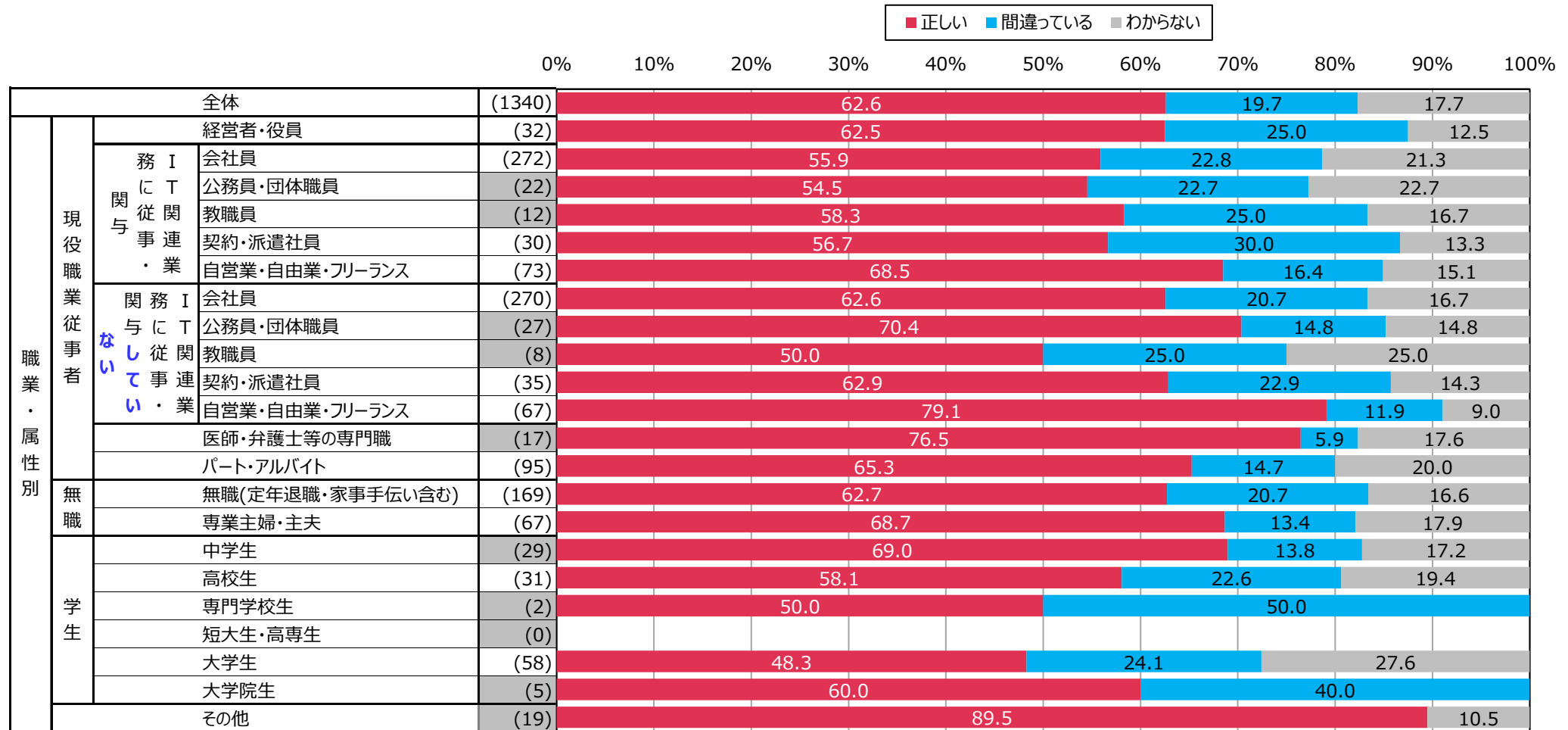
2%未満の数値ラベルは非表示



2021年度 情報セキュリティの脅威に対する意識調査 <パソコン編> 職業軸

Q3S19 次に挙げる攻撃や脅威の手口などの概要や特徴、被害の例に関する説明の内容が「正しいか」「間違っているか」を選択してください。(お答えは1つ)

[簡単に儲かる仕事があるといった内容のメールが届き、そのために必要な教材や商材などの購入を促す手口]

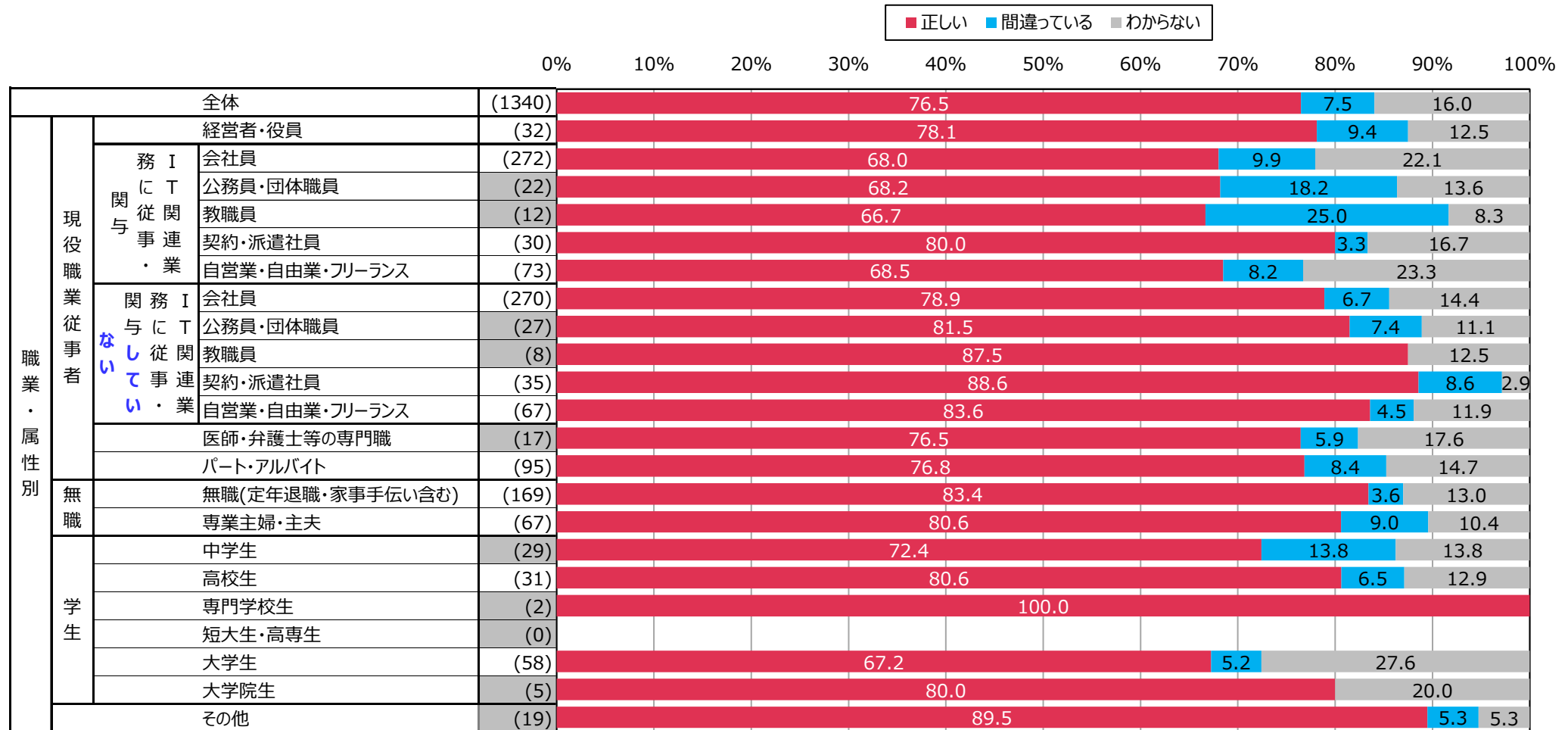


2%未満の数値ラベルは非表示

2021年度 情報セキュリティの脅威に対する意識調査 <パソコン編> 職業軸

Q3S20 次に挙げる攻撃や脅威の手口などの概要や特徴、被害の例に関する説明の内容が「正しいか」「間違っているか」を選択してください。(お答えは1つ)

[実際に取引関係にある企業の担当者を装い、振込先の口座が変更になったなどのメールを送信して金銭をだまし取る手口]

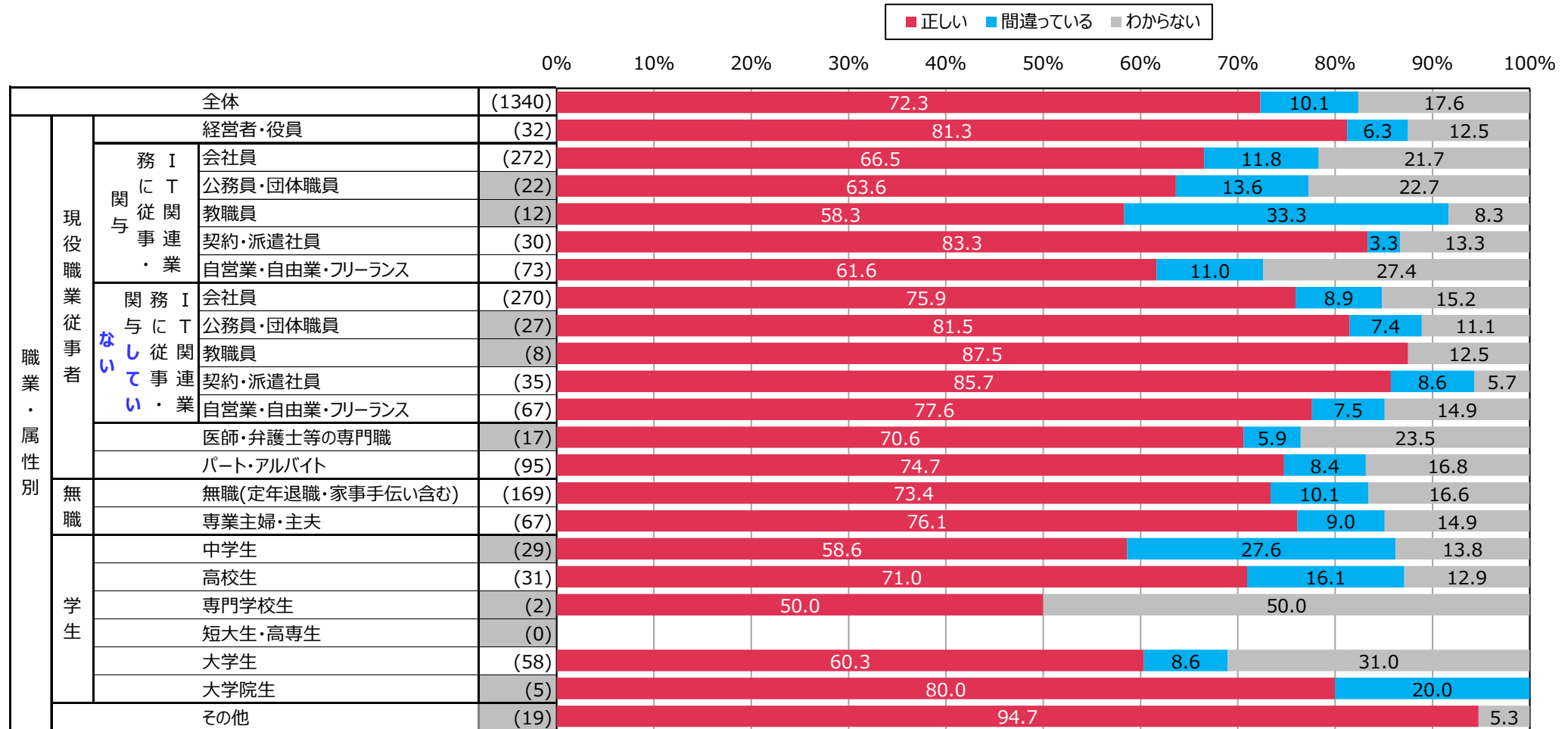


2%未満の数値ラベルは非表示

2021年度 情報セキュリティの脅威に対する意識調査 <パソコン編> 職業軸

Q3S21 次に挙げる攻撃や脅威の手口などの概要や特徴、被害の例に関する説明の内容が「正しいか」「間違っているか」を選択してください。(お答えは1つ)

[取引先だけでなく会社の取締役や弁護士などにもなりすまし、早急な送金が必要と思いきませる様々な緊迫した事由を持ち出して送金指示をしてくるケースもある]

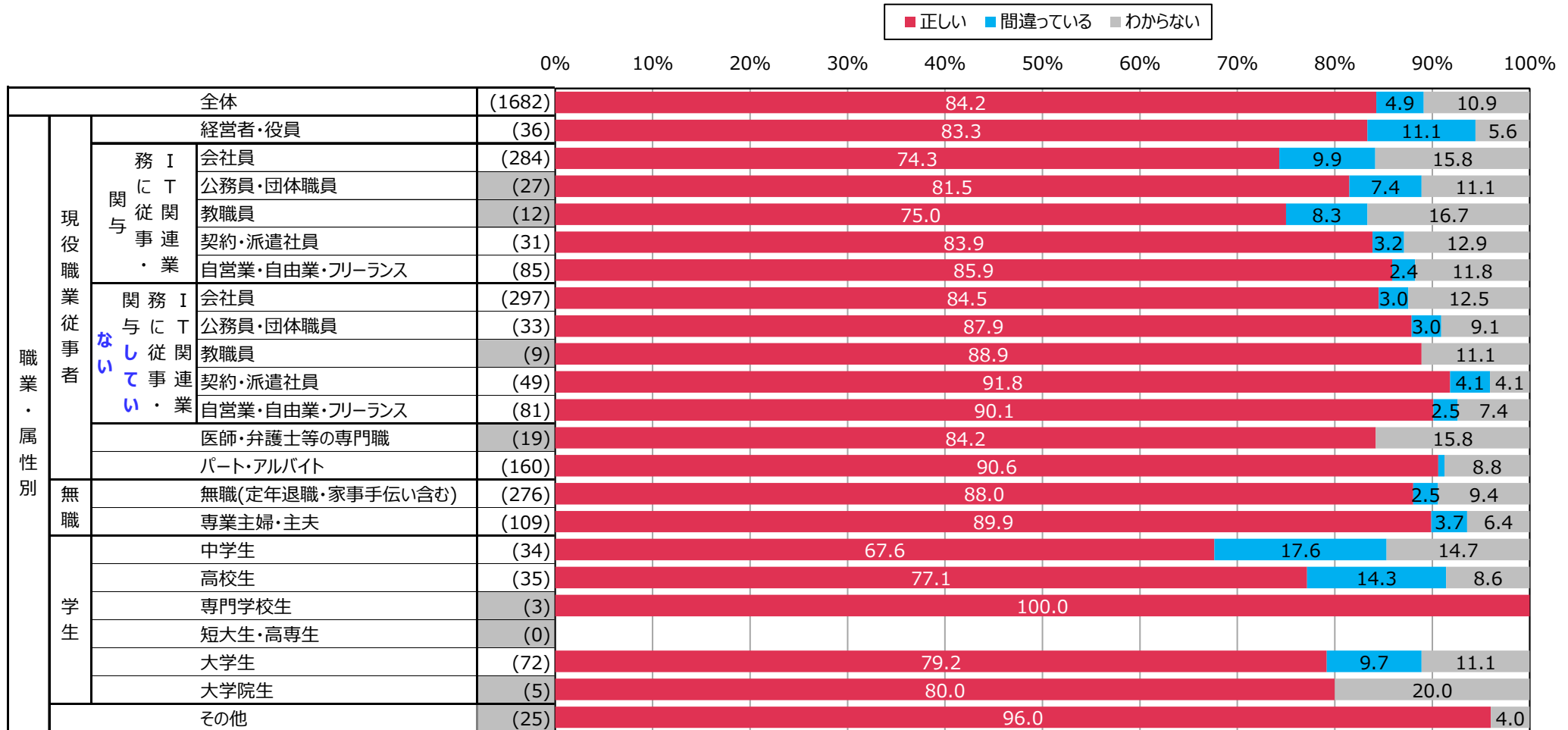


2%未満の数値ラベルは非表示

2021年度 情報セキュリティの脅威に対する意識調査 <パソコン編> 職業軸

Q3S22 次に挙げる攻撃や脅威の手口などの概要や特徴、被害の例に関する説明の内容が「正しいか」「間違っているか」を選択してください。(お答えは1つ)

[ブラウザに突然「ウイルスに感染した」などの警告画面と電話番号を表示させ、不安を煽って電話をかけさせ、パソコンなどのサポート加入に誘導する手口]

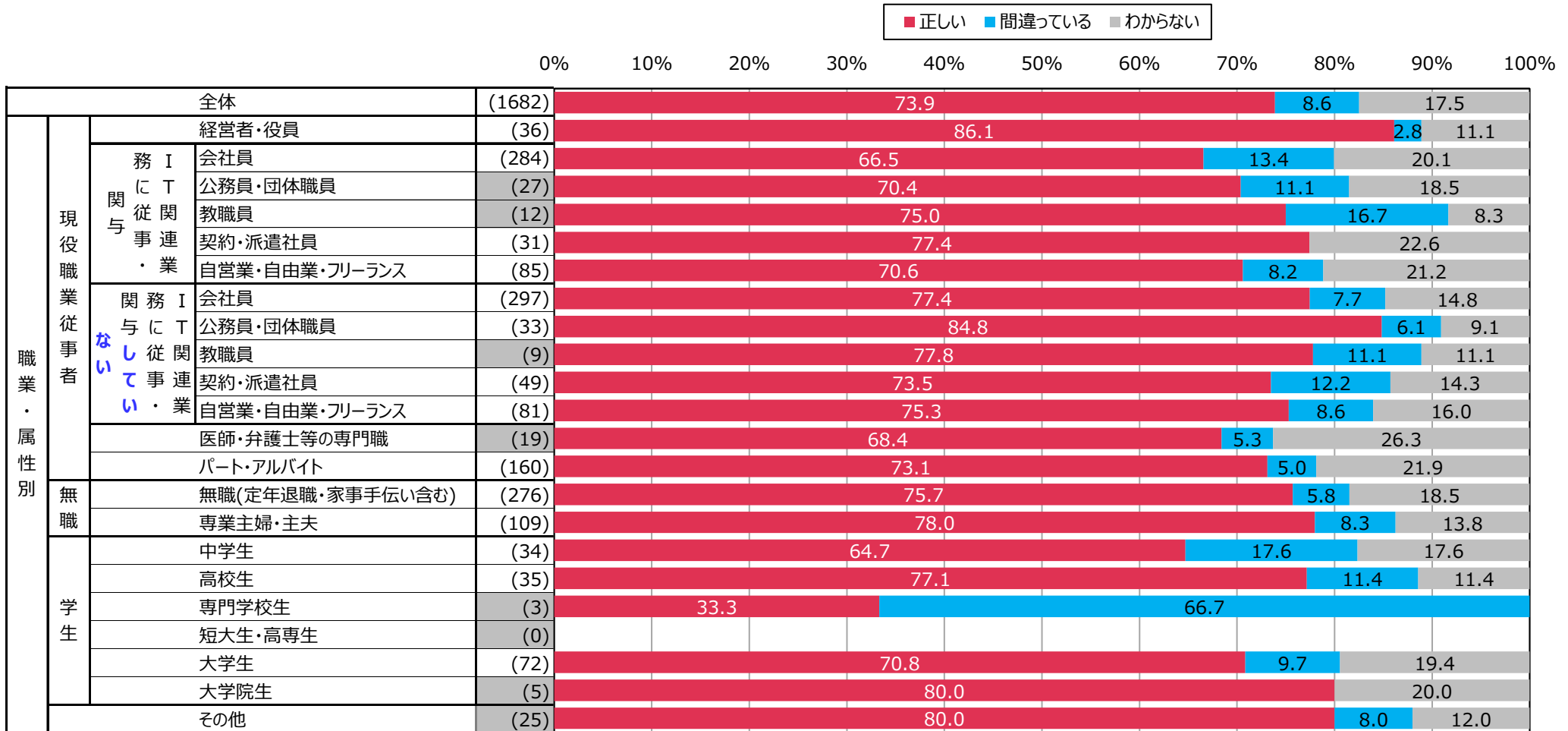


2%未満の数値ラベルは非表示

2021年度 情報セキュリティの脅威に対する意識調査 <パソコン編> 職業軸

Q3S23 次に挙げる攻撃や脅威の手口などの概要や特徴、被害の例に関する説明の内容が「正しいか」「間違っているか」を選択してください。(お答えは1つ)

[画面に表示された番号に電話すると遠隔操作でパソコンを調査すると提案され、調査の結果パソコンに問題が見つかったとしてパソコンなどの有償のサポート契約を持ちかけられる]

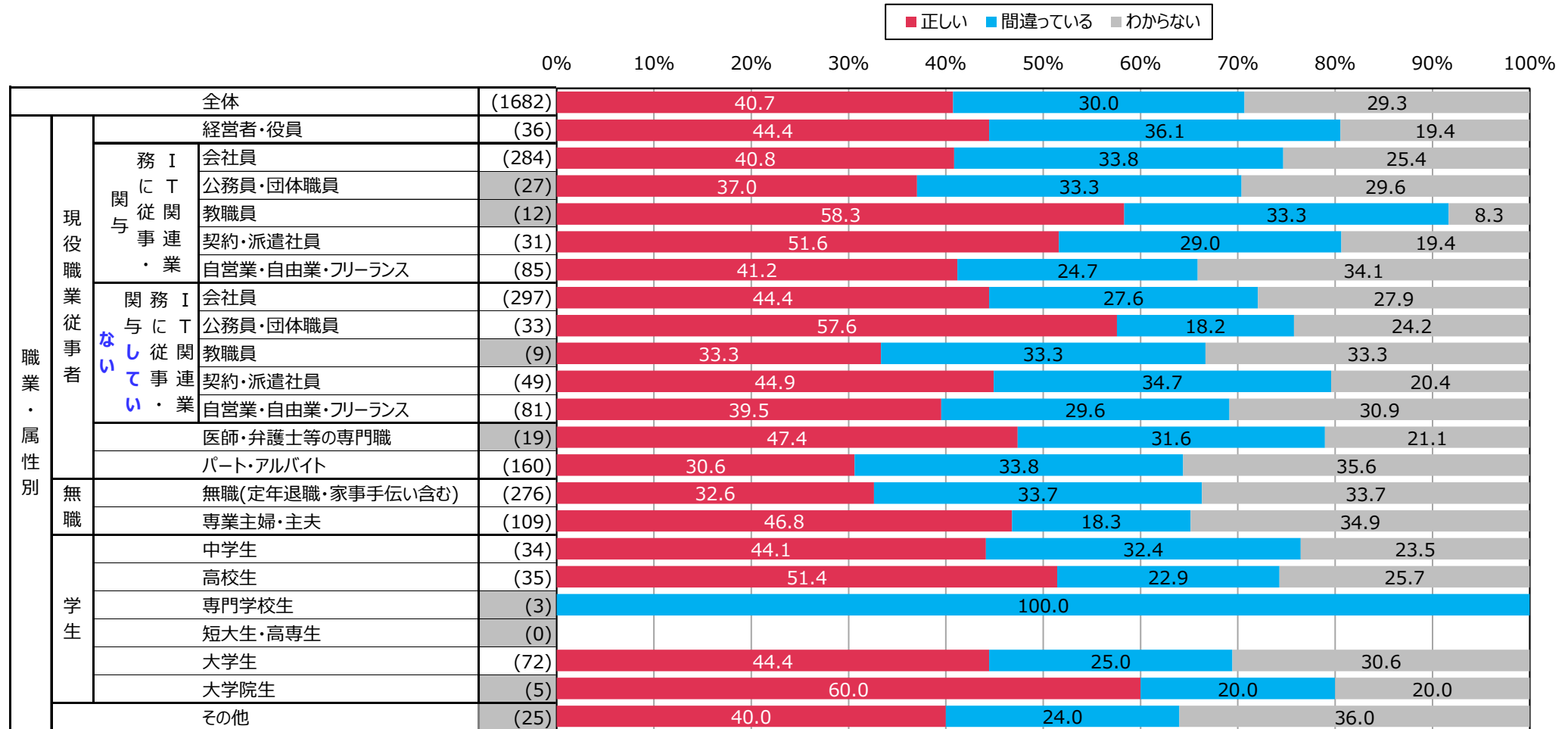


2%未満の数値ラベルは非表示

2021年度 情報セキュリティの脅威に対する意識調査 <パソコン編> 職業軸

Q3S24 次に挙げる攻撃や脅威の手口などの概要や特徴、被害の例に関する説明の内容が「正しいか」「間違っているか」を選択してください。(お答えは1つ)

[自宅にサポートデスクの担当者が来訪し、パソコンをチェックするとパフォーマンスが低下しているという診断結果を告げられ、新しいパソコンの購入を迫られる]

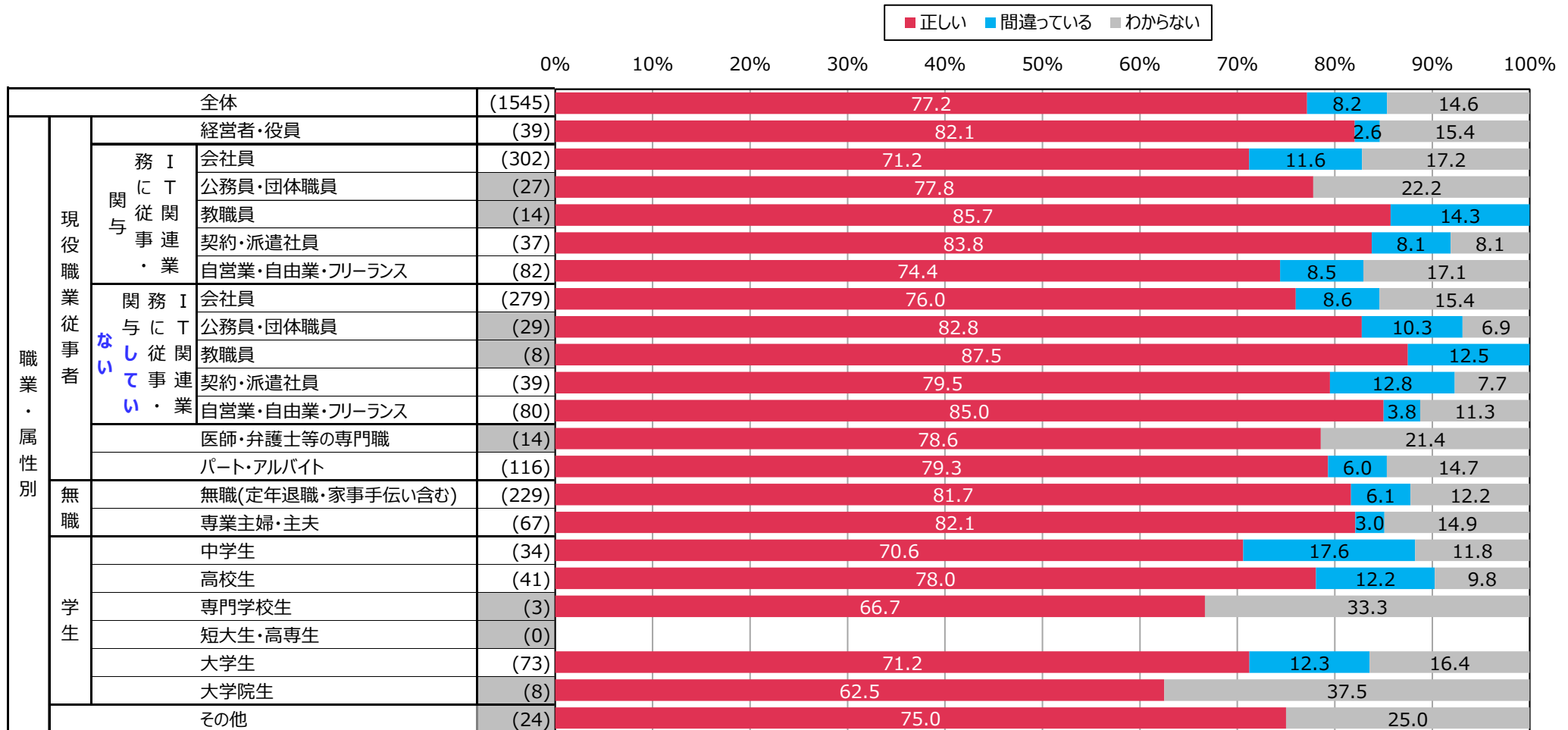


2%未満の数値ラベルは非表示

2021年度 情報セキュリティの脅威に対する意識調査 <パソコン編> 職業軸

Q3S25 次に挙げる攻撃や脅威の手口などの概要や特徴、被害の例に関する説明の内容が「正しいか」「間違っているか」を選択してください。(お答えは1つ)

[コンピュータウイルスの一種で、パソコンが感染するとデータなどが正常に利用できなくなる]

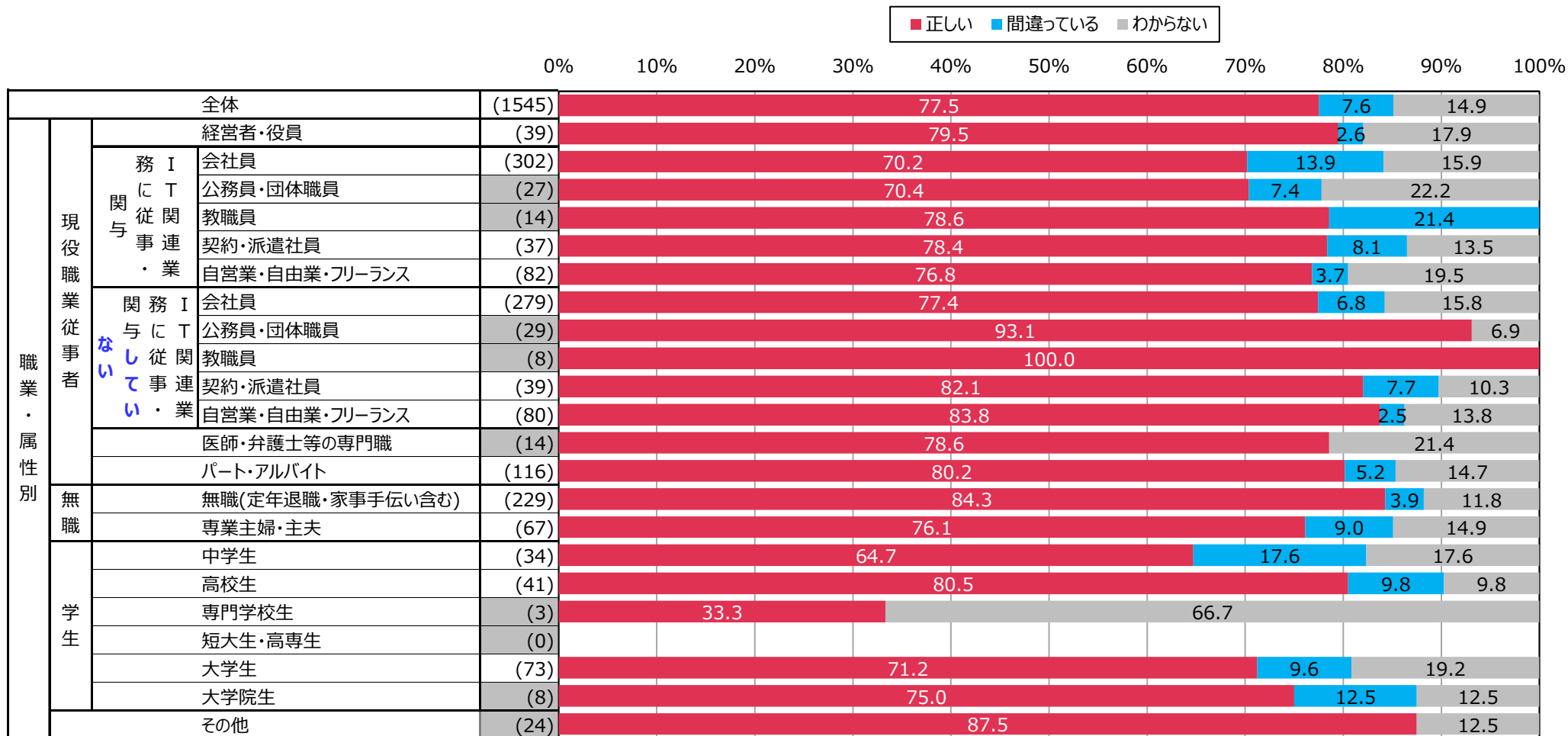


2%未満の数値ラベルは非表示

2021年度 情報セキュリティの脅威に対する意識調査 <パソコン編> 職業軸

Q3S26 次に挙げる攻撃や脅威の手口などの概要や特徴、被害の例に関する説明の内容が「正しいか」「間違っているか」を選択してください。(お答えは1つ)

[データを暗号化するなどして読み取れなくし、そのデータを使えるようにするために金銭を要求することがある]



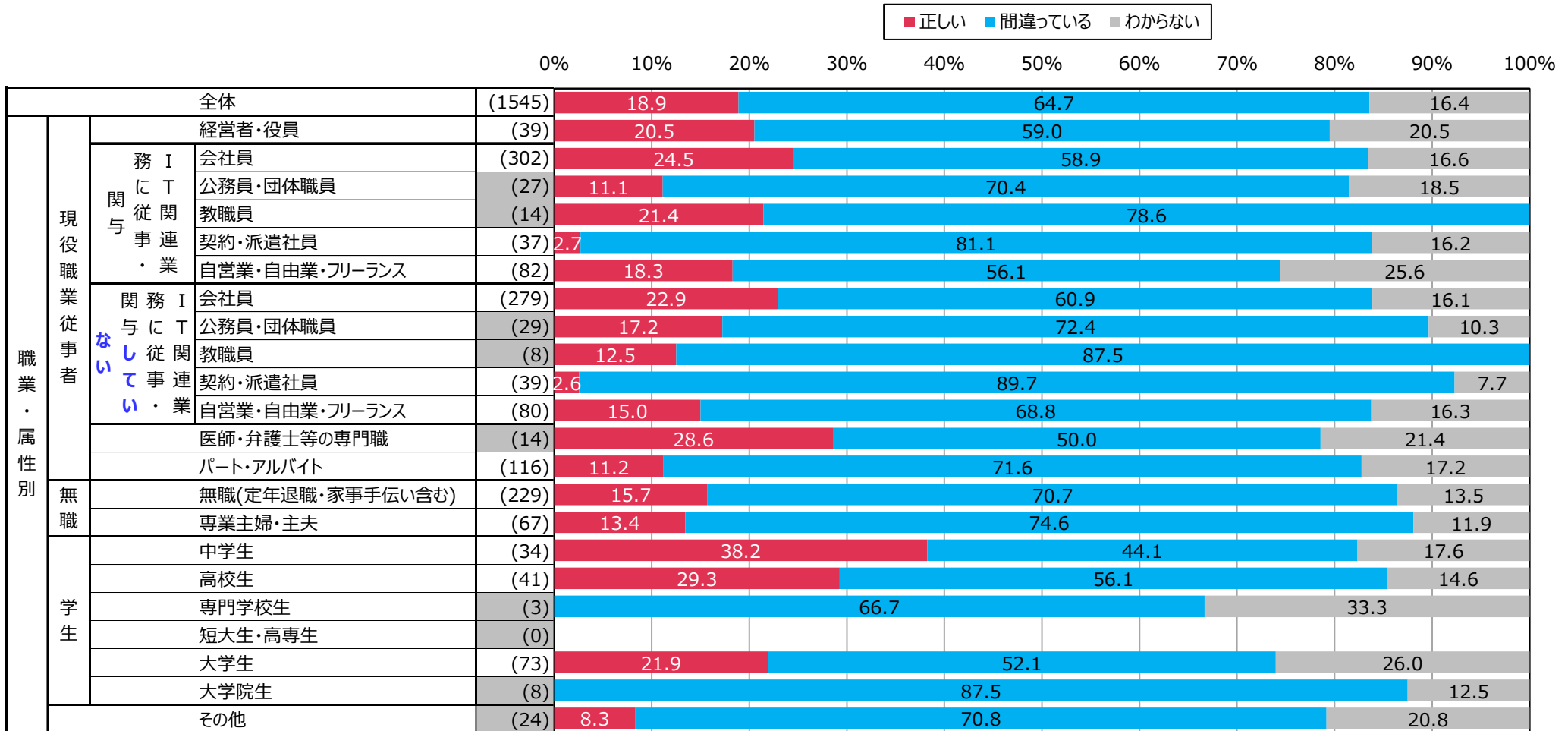
2%未満の数値ラベルは非表示



2021年度 情報セキュリティの脅威に対する意識調査 <パソコン編> 職業軸

Q3S27 次に挙げる攻撃や脅威の手口などの概要や特徴、被害の例に関する説明の内容が「正しいか」「間違っているか」を選択してください。(お答えは1つ)

[使えなくなったデータを元に戻し、確実に使えるようにするには、警告画面に従って金銭を支払えばよい]

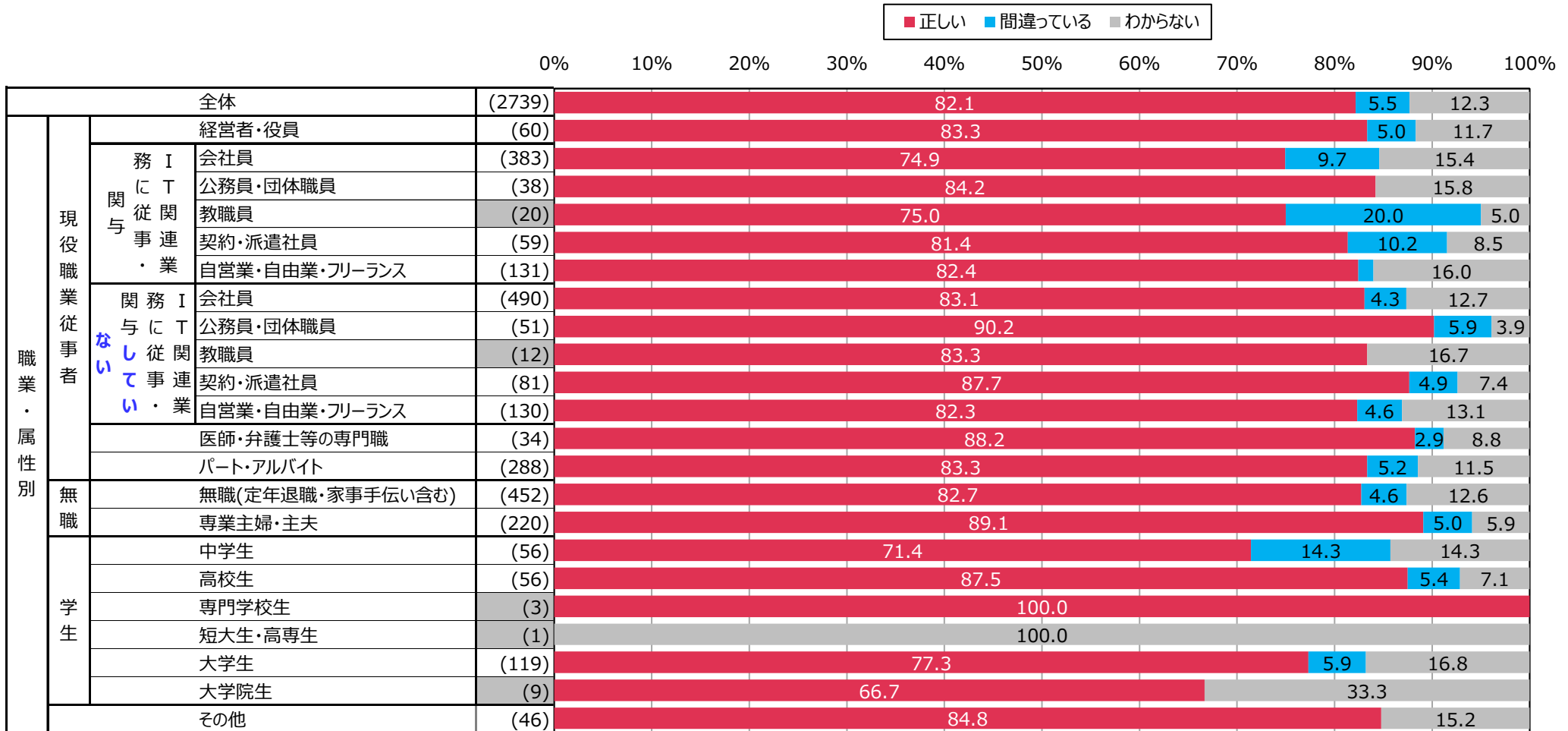


2%未満の数値ラベルは非表示

2021年度 情報セキュリティの脅威に対する意識調査 <パソコン編> 職業軸

Q3S28 次に挙げる攻撃や脅威の手口などの概要や特徴、被害の例に関する説明の内容が「正しいか」「間違っているか」を選択してください。(お答えは1つ)

[ショッピングサイトの自分のアカウントに何者かがログインし、登録済みの発送先を変更のうえ商品を購入された]

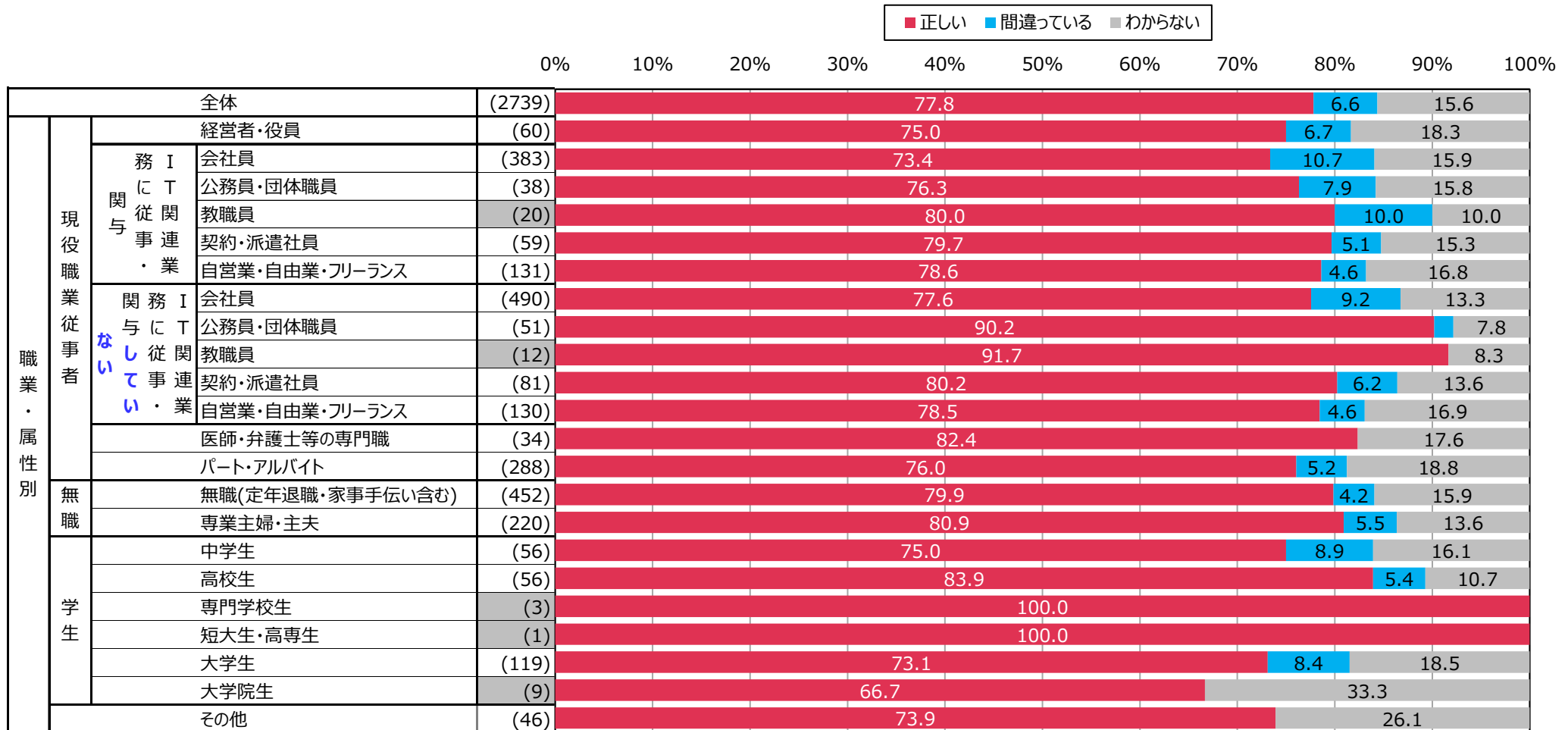


2%未満の数値ラベルは非表示

2021年度 情報セキュリティの脅威に対する意識調査 <パソコン編> 職業軸

Q3S29 次に挙げる攻撃や脅威の手口などの概要や特徴、被害の例に関する説明の内容が「正しいか」「間違っているか」を選択してください。(お答えは1つ)

[自分のSNSアカウントに第三者がログインし、自分になりすまして、フィッシングサイトのURLを投稿された]

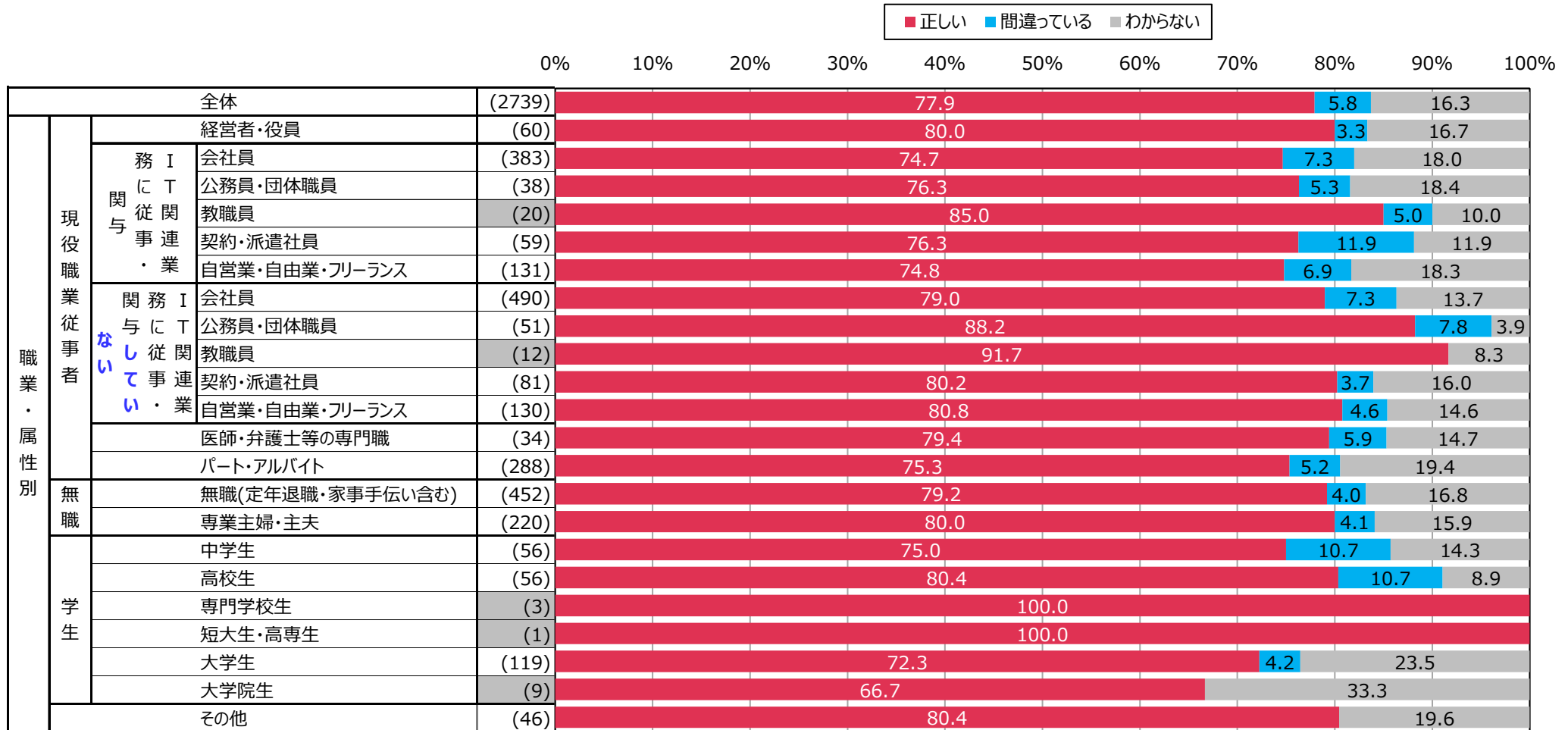


2%未満の数値ラベルは非表示

2021年度 情報セキュリティの脅威に対する意識調査 <パソコン編> 職業軸

Q3S30 次に挙げる攻撃や脅威の手口などの概要や特徴、被害の例に関する説明の内容が「正しいか」「間違っているか」を選択してください。(お答えは1つ)

[企業のサーバが不正ログインされると、ホームページが改ざんされたり、迷惑メール送信の踏み台として悪用されたりすることがある]

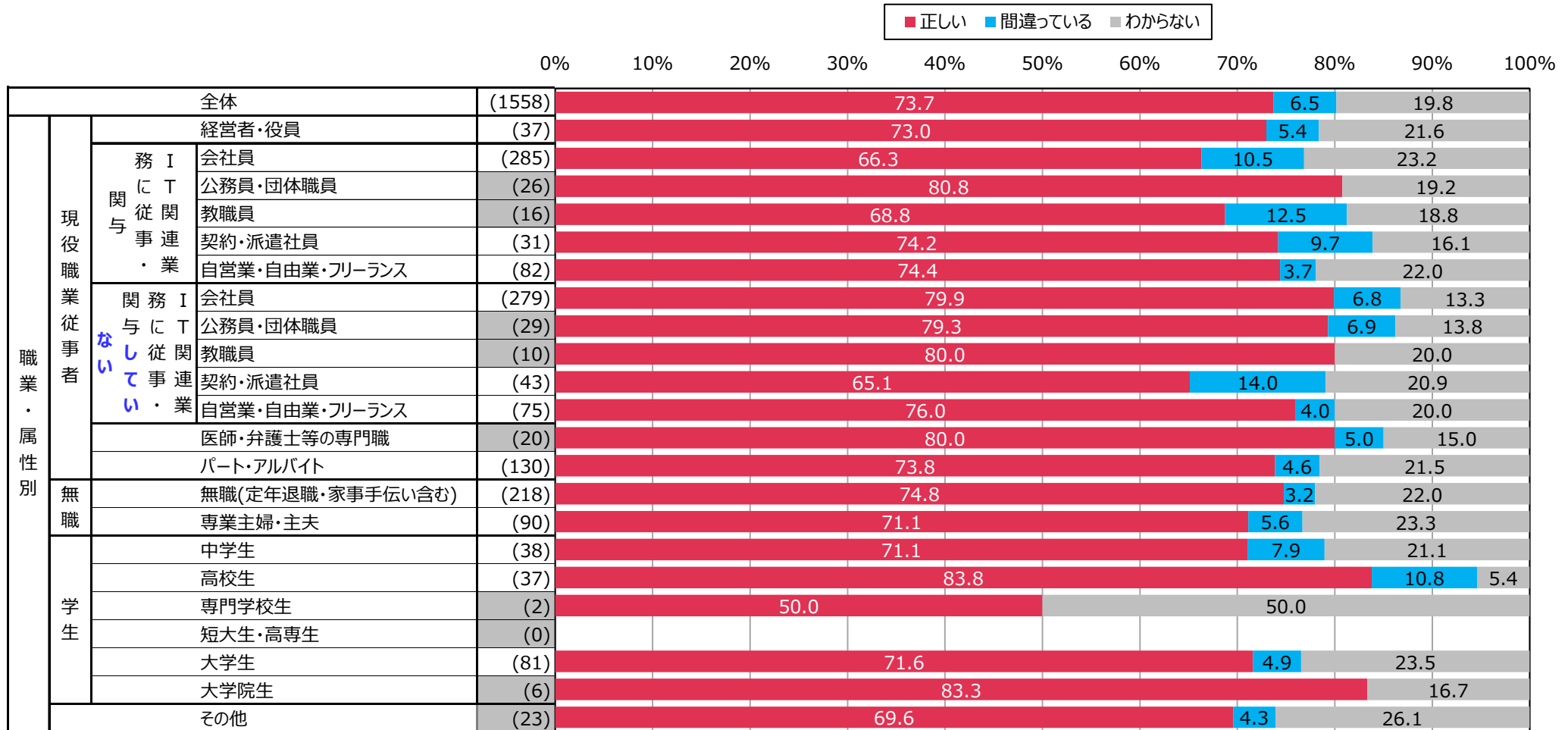


2%未満の数値ラベルは非表示

2021年度 情報セキュリティの脅威に対する意識調査 <パソコン編> 職業軸

Q3S31 次に挙げる攻撃や脅威の手口などの概要や特徴、被害の例に関する説明の内容が「正しいか」「間違っているか」を選択してください。(お答えは1つ)

[大規模なサイバー攻撃の原因の1つには、ルータやウェブカメラが乗っ取られ、発生するものがある]

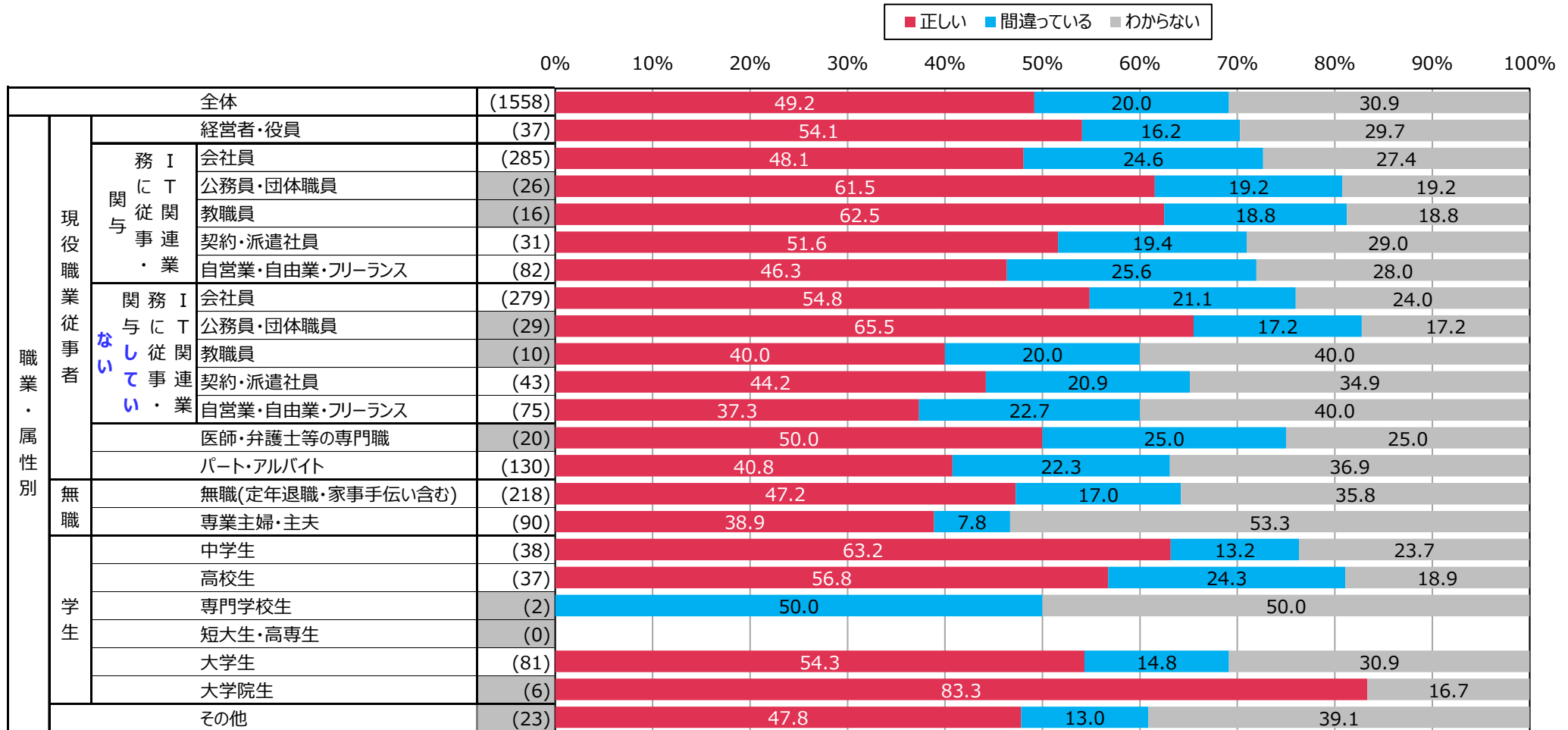


2%未満の数値ラベルは非表示

2021年度 情報セキュリティの脅威に対する意識調査 <パソコン編> 職業軸

Q3S32 次に挙げる攻撃や脅威の手口などの概要や特徴、被害の例に関する説明の内容が「正しいか」「間違っているか」を選択してください。(お答えは1つ)

[セキュリティ設定が必要なホームルータを、買ったままの設定でネットに接続したら、パソコンにブックマークしていたウェブサイトへアクセスできなくなった]

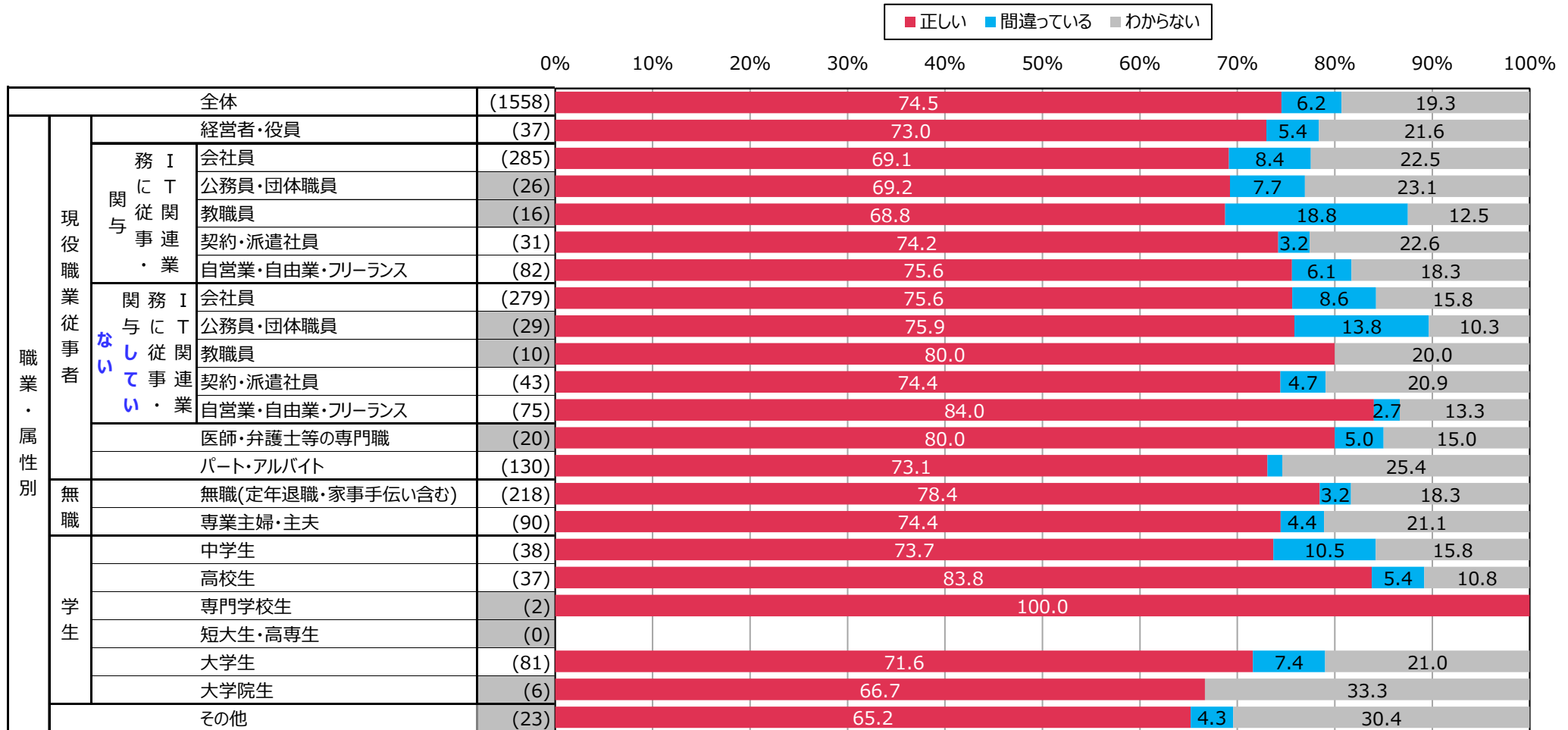


2%未満の数値ラベルは非表示

2021年度 情報セキュリティの脅威に対する意識調査 <パソコン編> 職業軸

Q3S33 次に挙げる攻撃や脅威の手口などの概要や特徴、被害の例に関する説明の内容が「正しいか」「間違っているか」を選択してください。(お答えは1つ)

[自宅に設置している愛犬のリモート監視用のウェブカメラのリアルタイム映像が知らない間にウェブに公開されていた]

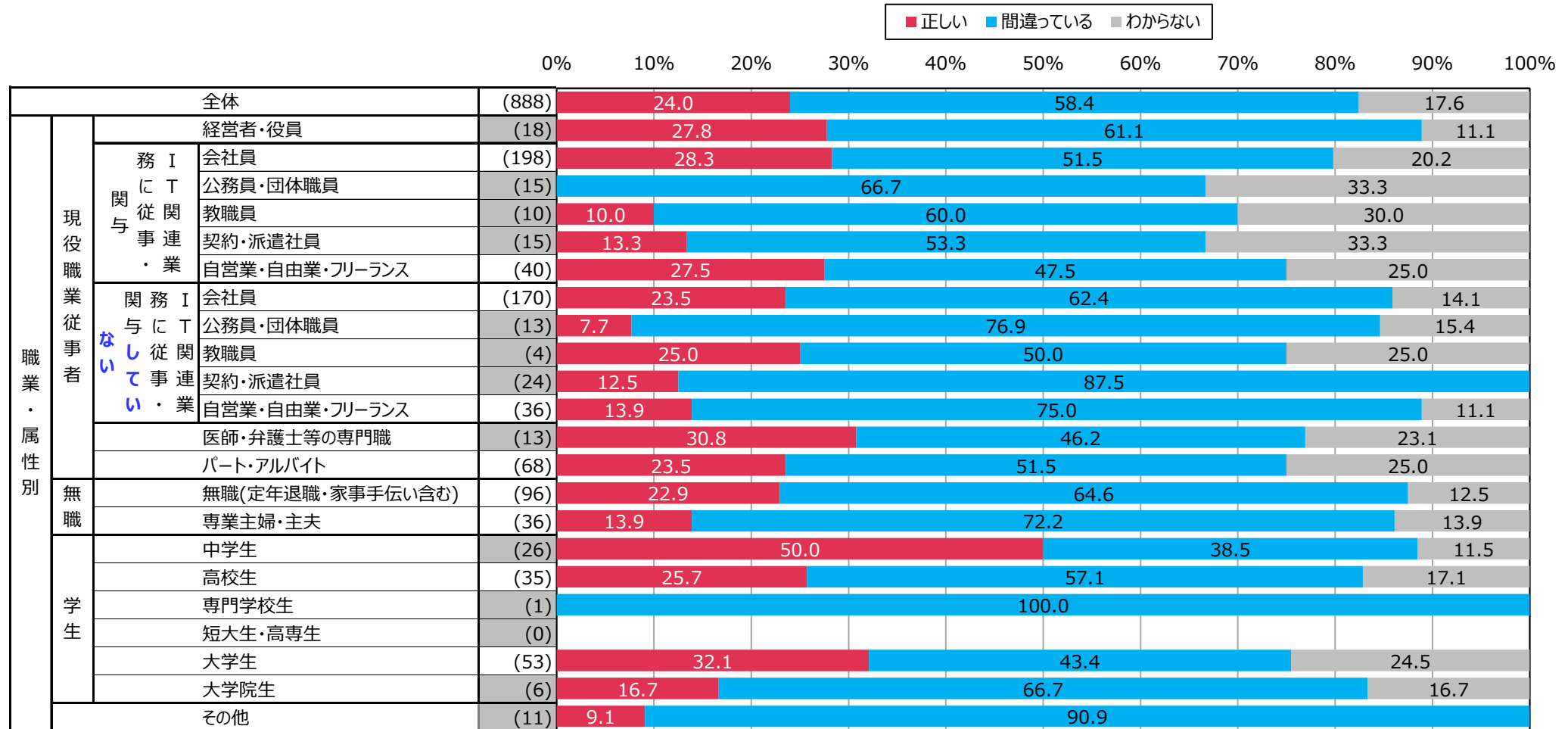


2%未満の数値ラベルは非表示

2021年度 情報セキュリティの脅威に対する意識調査 <パソコン編> 職業軸

Q3S34 次に挙げる攻撃や脅威の手口などの概要や特徴、被害の例に関する説明の内容が「正しいか」「間違っているか」を選択してください。(お答えは1つ)

[被害に遭ってしまった場合は、要求がエスカレートしないように相手の要求に従うことが重要]



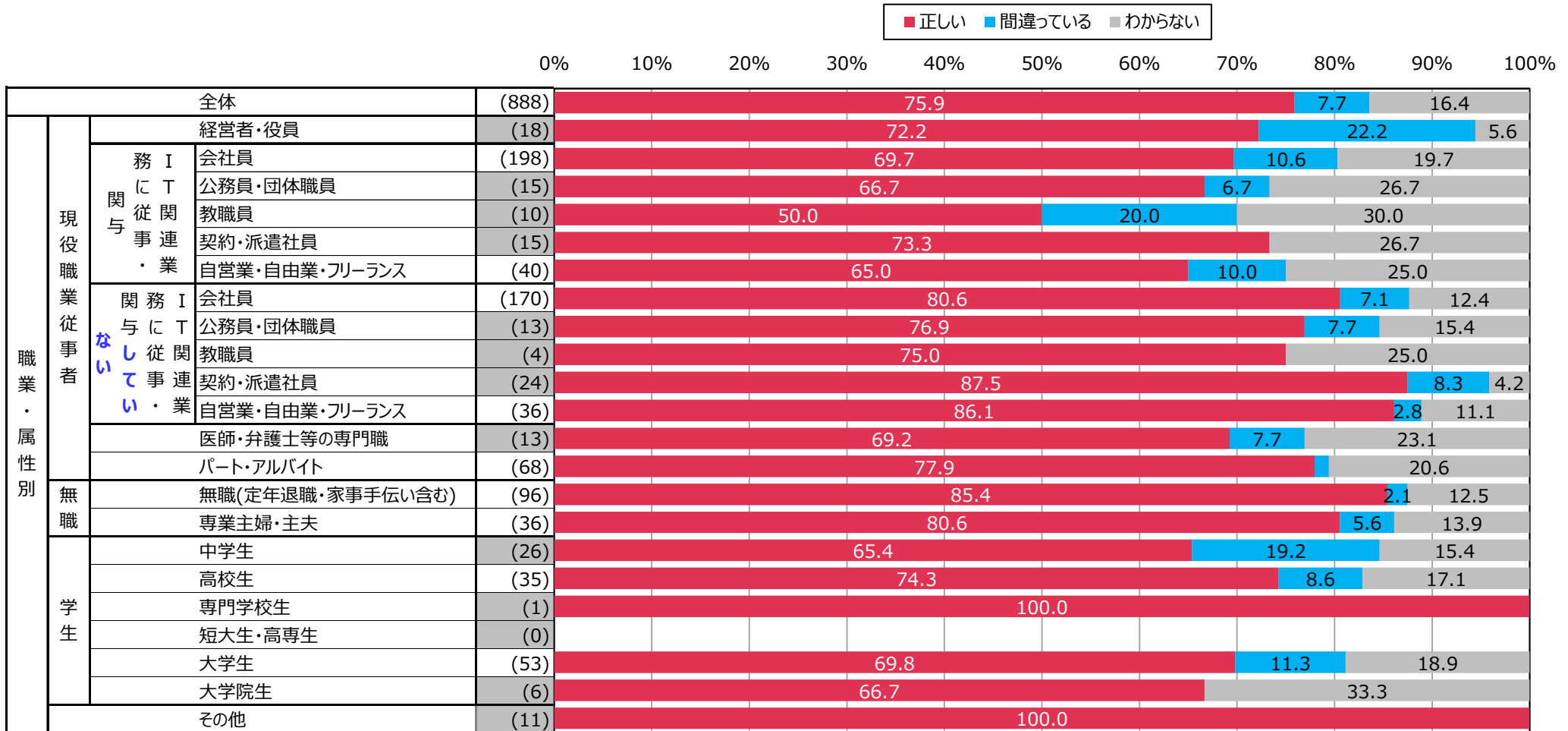
2%未満の数値ラベルは非表示



2021年度 情報セキュリティの脅威に対する意識調査 <パソコン編> 職業軸

Q3S35 次に挙げる攻撃や脅威の手口などの概要や特徴、被害の例に関する説明の内容が「正しいか」「間違っているか」を選択してください。(お答えは1つ)

[SNSなどで知り合った異性から性的な写真や動画のやりとりを持ちかけられ、提供すると、それをばら撒かれたくなければ金銭を支払えなどと脅迫される]

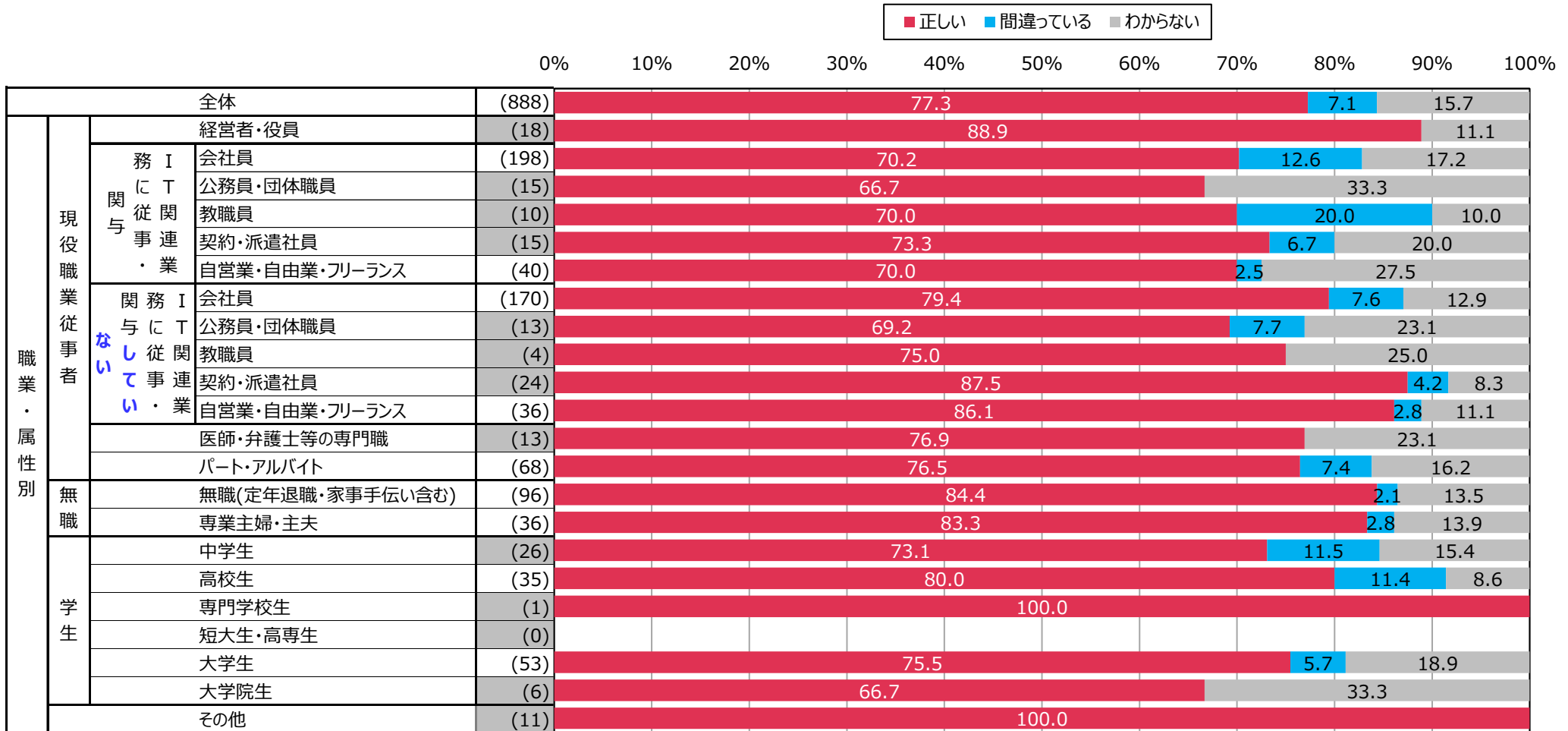


2%未満の数値ラベルは非表示

2021年度 情報セキュリティの脅威に対する意識調査 <パソコン編> 職業軸

Q3S36 次に挙げる攻撃や脅威の手口などの概要や特徴、被害の例に関する説明の内容が「正しいか」「間違っているか」を選択してください。(お答えは1つ)

[被害に遭わないためには、他人に見られると困るようなプライベートな写真や動画を撮影したり、送ったりしないことが重要]

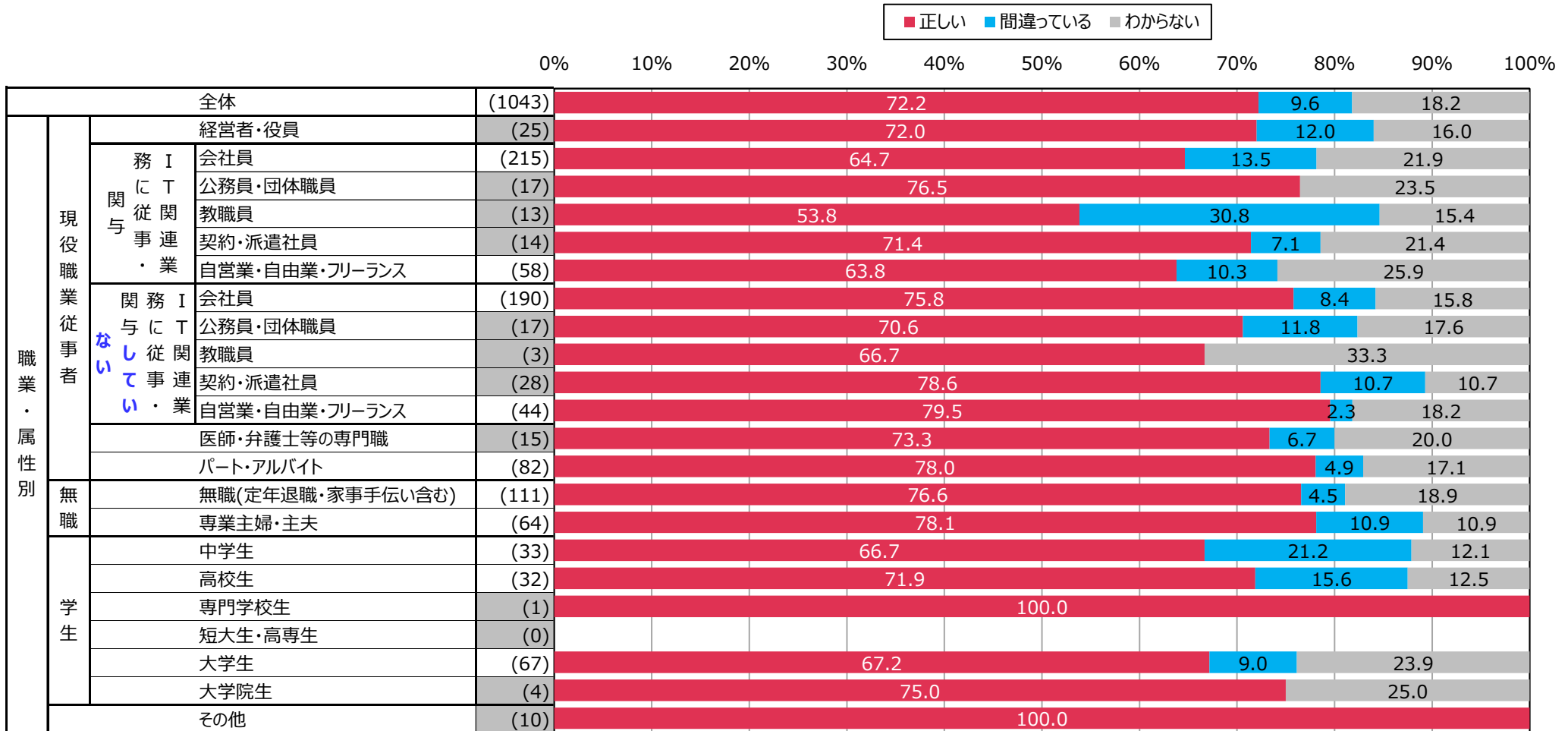


2%未満の数値ラベルは非表示

2021年度 情報セキュリティの脅威に対する意識調査 <パソコン編> 職業軸

Q3S37 次に挙げる攻撃や脅威の手口などの概要や特徴、被害の例に関する説明の内容が「正しいか」「間違っているか」を選択してください。(お答えは1つ)

[スマホに宅配便の不在通知がSMSで届き、メッセージにはURLへのアクセスを促す内容が書かれていた]

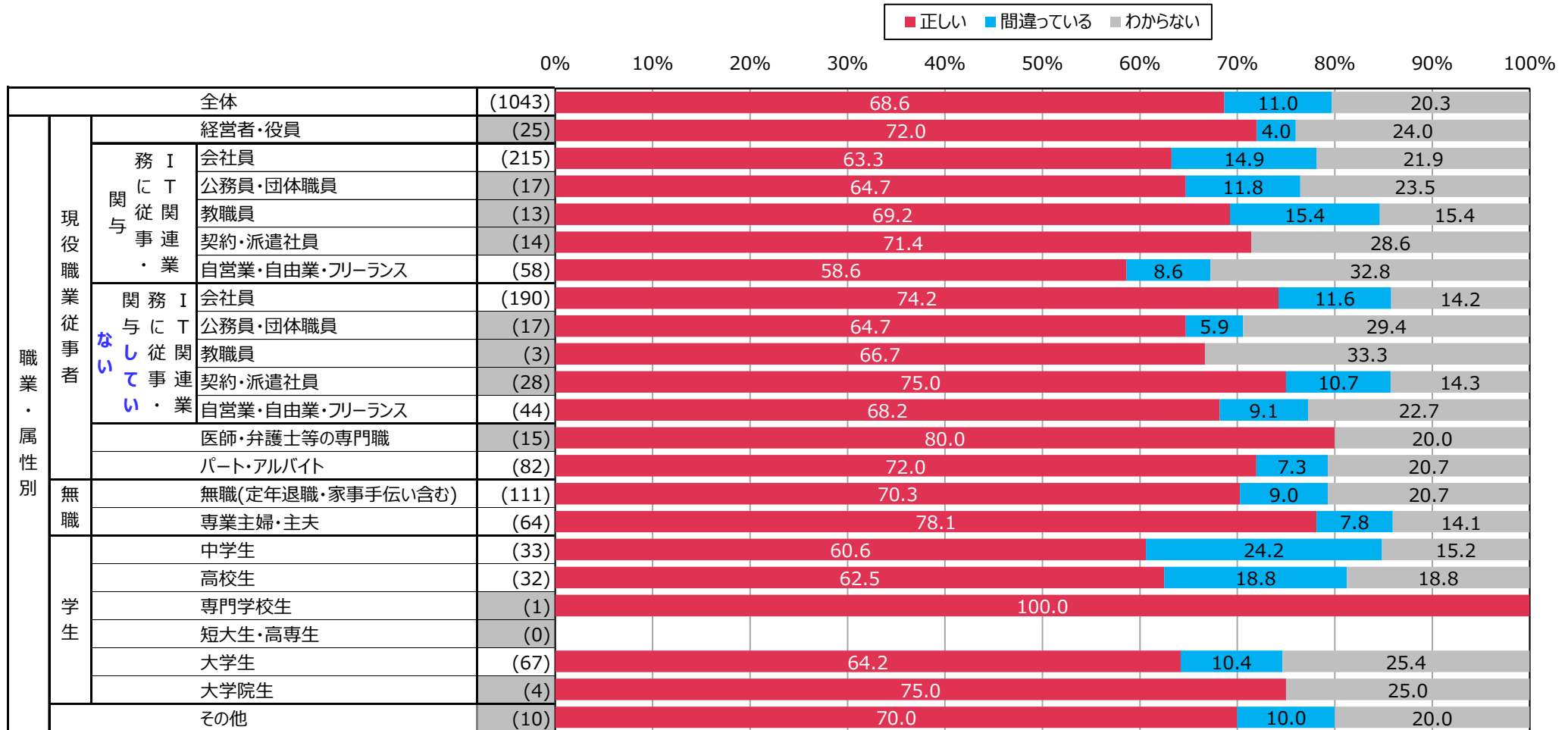


2%未満の数値ラベルは非表示

2021年度 情報セキュリティの脅威に対する意識調査 <パソコン編> 職業軸

Q3S38 次に挙げる攻撃や脅威の手口などの概要や特徴、被害の例に関する説明の内容が「正しいか」「間違っているか」を選択してください。(お答えは1つ)

[スマホに見知らぬ相手からのSMSが届き、書かれているメッセージに従ってアプリをインストールしたところ、スマホから大量のSMSが勝手に送信された]

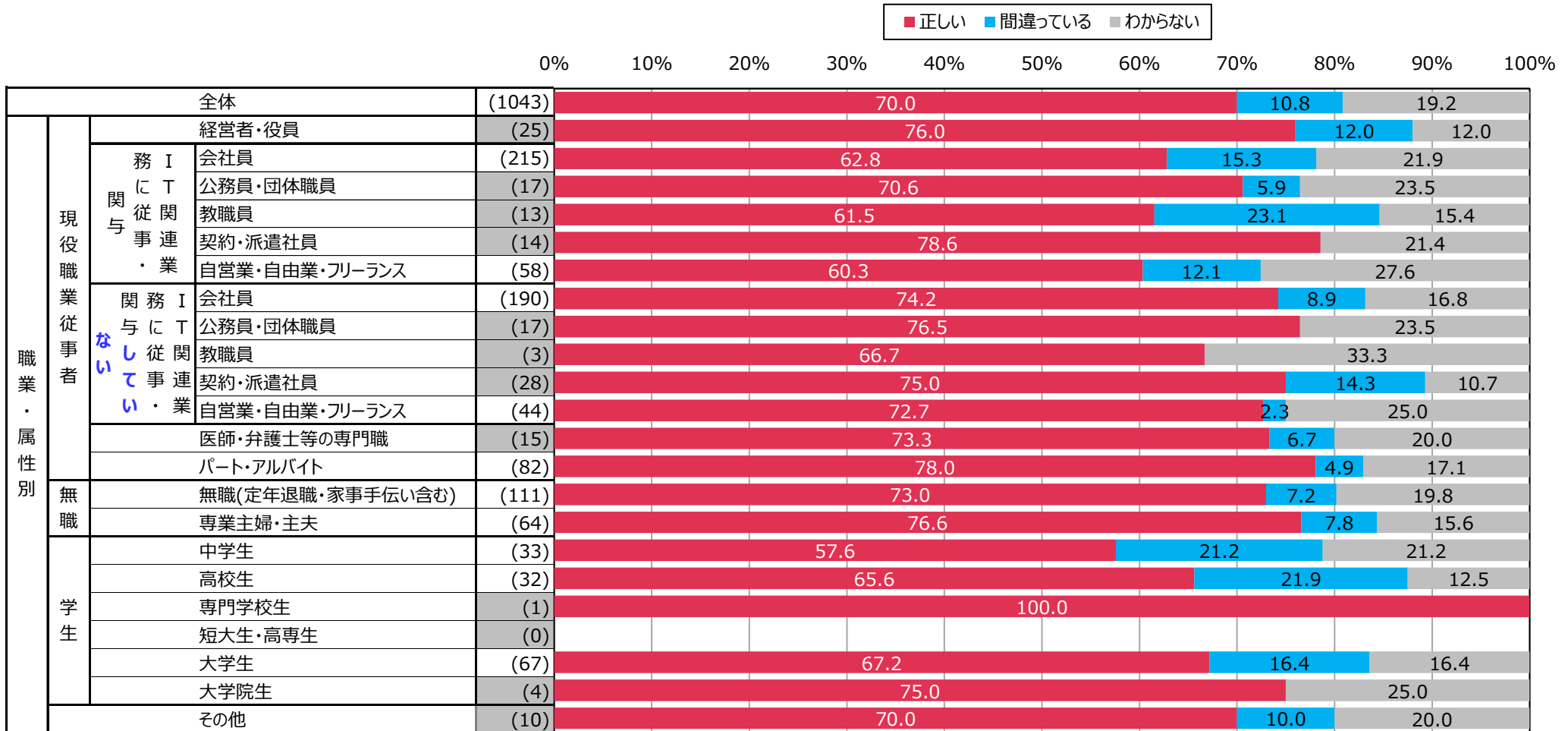


2%未満の数値ラベルは非表示

2021年度 情報セキュリティの脅威に対する意識調査 <パソコン編> 職業軸

Q3S39 次に挙げる攻撃や脅威の手口などの概要や特徴、被害の例に関する説明の内容が「正しいか」「間違っているか」を選択してください。(お答えは1つ)

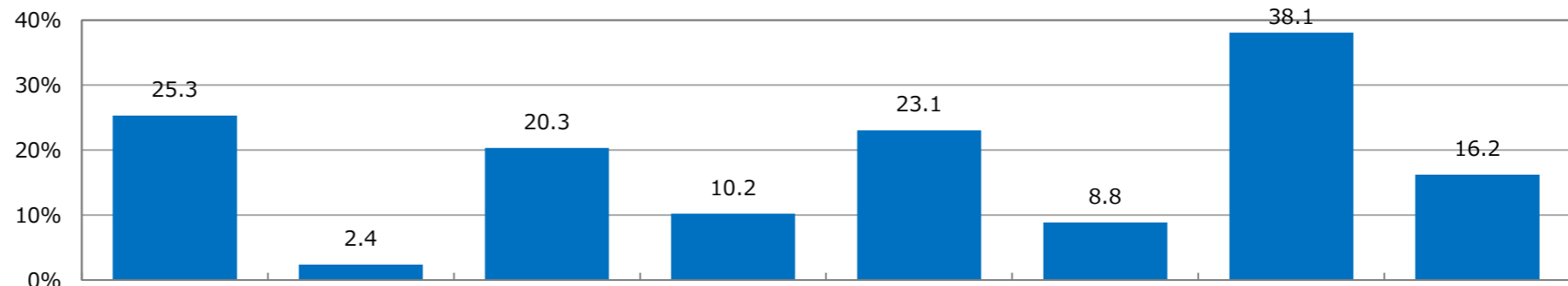
[宅配便の不在通知がスマホに届き、指定のURLにアクセスすると、Apple IDとパスワードなどの入力を求められた]



2%未満の数値ラベルは非表示

2021年度 情報セキュリティの脅威に対する意識調査 <パソコン編> 職業軸

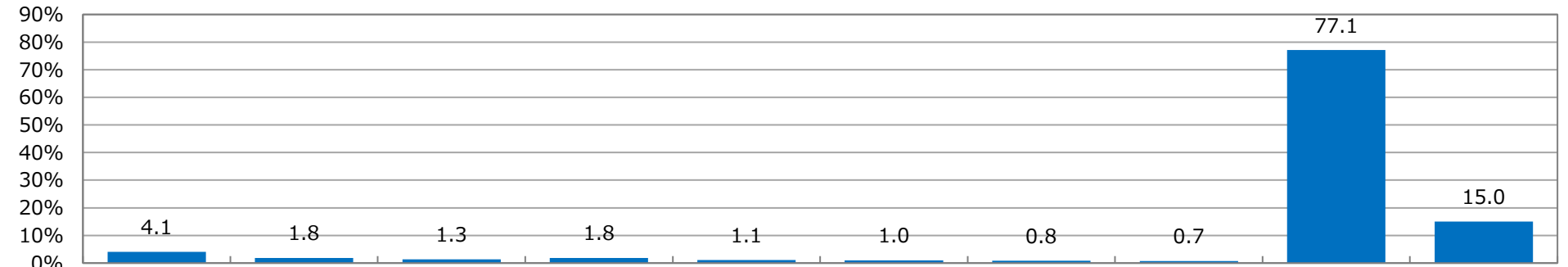
Q4 あなたは過去1年間、ネット利用中に次に挙げるような経験をしたことがありますか。あてはまるものをすべて選択してください。(お答えはいくつでも)



■ 全体+10pt以上  
■ 全体-10pt以下  
(n=30以上)

		n=	何者かによる不正アクセスが試みられたというメールを受信した (実際には不正アクセスは発生していない)	メールの添付ファイルを開いた結果、ファイルが暗号化された	URLのアクセスと、ID・パスワードなどの入力を求めるメールを受信した	URLのアクセスと、ID・パスワードなどの入力を求めるSNSメッセージを受信した	突然、ブラウザに「ウイルスに感染した」と警告画面が現れた	「あなたがアダルトサイトを閲覧している姿を撮影した。家族や同僚にばらまかれなければ、お金を支払え」というメールを受信した	過去1年間で上記のような経験はない	上記のようなトラブルや被害があったかどうかわからない		
職業・属性別	現役職業従事者	全体	5000	25.3	2.4	20.3	10.2	23.1	8.8	38.1	16.2	
		経営者・役員	99	36.4	1.0	33.3	15.2	22.2	15.2	27.3	17.2	
		事業I・務T 関 与 従 連	会社員	591	22.7	6.1	20.1	14.6	21.5	9.1	35.9	19.6
			公務員・団体職員	69	27.5	7.2	18.8	14.5	29.0	15.9	33.3	15.9
			教職員	31	32.3	12.9	22.6	19.4	22.6	12.9	32.3	9.7
			契約・派遣社員	105	31.4	1.9	26.7	9.5	28.6	9.5	31.4	16.2
			自営業・自由業・フリーランス	212	30.7	3.3	23.6	11.3	21.7	10.8	41.0	12.7
			関務I 与 に T 従 連 事 業 業 業	会社員	883	24.0	2.5	19.0	11.1	20.7	10.6	36.4
		公務員・団体職員	77	24.7	2.6	22.1	11.7	24.7	7.8	44.2	3.9	
		教職員	19	26.3	-	15.8	5.3	31.6	21.1	21.1	36.8	
		契約・派遣社員	151	29.1	1.3	20.5	9.9	29.1	11.3	31.1	19.9	
		自営業・自由業・フリーランス	226	28.8	0.9	20.8	8.8	24.3	14.2	36.3	15.9	
		医師・弁護士等の専門職	75	25.3	-	12.0	9.3	20.0	6.7	40.0	16.0	
		パート・アルバイト	559	23.6	1.3	18.4	7.9	24.5	6.8	37.9	17.2	
		無職	無職(定年退職・家事手伝い含む)	876	27.1	0.7	25.0	8.4	27.3	7.6	38.5	12.0
			専業主婦・主夫	529	26.3	1.1	17.8	8.1	17.6	6.2	45.9	11.9
		学生	中学生	102	18.6	6.9	14.7	10.8	12.7	3.9	42.2	16.7
			高校生	96	20.8	3.1	11.5	10.4	15.6	5.2	52.1	16.7
			専門学校生	6	50.0	-	16.7	16.7	50.0	-	16.7	16.7
			短大生・高専生	3	33.3	-	-	-	-	-	66.7	-
大学生	178		10.1	2.8	11.8	9.6	25.8	2.8	37.6	23.6		
大学院生	13		30.8	-	7.7	7.7	30.8	15.4	46.2	7.7		
その他	100	31.0	1.0	26.0	10.0	29.0	13.0	32.0	14.0			

Q5 あなたは過去1年間、ネット利用中に次に挙げるような被害に遭ったことがありますか。あてはまるものをすべて選択してください。(お答えはいくつでも)

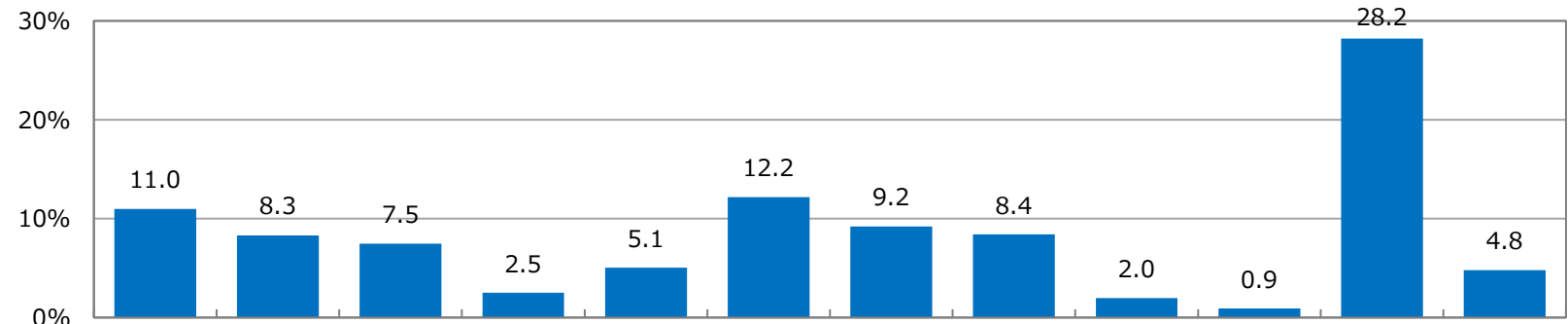


■ 全体+10pt以上  
■ 全体-10pt以下 (n=30以上)

職業・属性別		n	「あなたのパスワードが漏えいした可能性があります」といった被害を通知する内容のメールに貼られていたURLにアクセスし、ID・パスワードを入力した	パソコンに保存していたファイルが暗号化されてしまった	暗号化されたファイルを復号するための手順という誘導に従って金銭を支払った	メールで届いたURLにアクセスし、ID・パスワードなどを入力した	SNSで届いたメッセージのURLにアクセスしID・パスワードなどを入力した	ブラウザの警告画面(および、その後のソフト購入や遠隔サポートの電話対応など)の誘導に従って金銭を支払った	自分のSNSアカウントが乗っ取られ、使ってもいない商品の宣伝や心当たりのない動画などを勝手に投稿された	「あなたがアダルトサイトを閲覧している姿を撮影した。家族や同僚にばらまかれたいければ、金銭を支払え」というメールを受信したので、金銭を支払った	過去1年間で上記のような被害はない	上記のようなトラブルや被害があったかどうかわからない	
全体		5000	4.1	1.8	1.3	1.8	1.1	1.0	0.8	0.7	77.1	15.0	
現役職業従事者	経営者・役員	99	4.0	1.0	1.0	2.0	-	-	1.0	-	75.8	16.2	
	事業・務T 関に 与従連	会社員	591	7.3	5.1	3.2	3.6	3.2	2.5	2.0	0.7	66.8	17.9
		公務員・団体職員	69	4.3	-	1.4	-	1.4	-	-	4.3	75.4	15.9
		教職員	31	9.7	9.7	3.2	-	3.2	3.2	-	-	64.5	12.9
		契約・派遣社員	105	4.8	1.0	-	2.9	1.0	-	-	-	77.1	13.3
		自営業・自由業・フリーランス	212	3.8	0.9	1.9	3.3	0.9	1.4	0.9	0.9	77.4	15.1
		関務I 与にT ない て従 い事連 業	会社員	883	4.4	1.8	1.8	1.8	1.0	0.7	0.6	0.6	74.4
	公務員・団体職員		77	3.9	1.3	-	1.3	-	1.3	3.9	2.6	77.9	13.0
	教職員		19	-	-	-	-	-	-	-	-	68.4	31.6
	契約・派遣社員		151	2.6	-	0.7	3.3	0.7	0.7	-	0.7	80.1	13.9
	自営業・自由業・フリーランス	226	4.0	-	0.9	-	0.4	0.9	0.4	2.2	80.1	13.3	
	医師・弁護士等の専門職	75	5.3	2.7	-	1.3	-	1.3	1.3	-	76.0	14.7	
	パート・アルバイト	559	3.2	1.1	0.7	0.9	0.5	1.3	0.7	0.7	81.6	13.1	
	無職	無職(定年退職・家事手伝い含む)	876	2.2	0.8	0.5	1.6	0.7	0.6	0.2	0.5	82.2	13.0
専業主婦・主夫		529	2.3	0.4	0.4	0.8	0.2	0.2	0.4	0.2	83.9	12.1	
中学生		102	9.8	7.8	4.9	5.9	2.9	2.0	3.9	1.0	62.7	14.7	
学生	高校生	96	8.3	3.1	-	-	2.1	-	-	1.0	71.9	15.6	
	専門学校生	6	-	-	-	-	-	-	-	-	83.3	16.7	
	短大生・高専生	3	-	-	-	-	-	-	-	-	100.0	-	
	大学生	178	4.5	3.9	2.2	3.9	2.2	2.2	1.1	1.1	71.9	18.5	
	大学院生	13	-	-	-	-	-	-	-	-	84.6	15.4	
その他	100	4.0	-	1.0	-	-	-	1.0	2.0	-	78.0	14.0	

2021年度 情報セキュリティの脅威に対する意識調査 <パソコン編> 職業軸

Q6 あなたが現在利用しているネットサービスで、利用時にログインを要求されるサービスのアカウント数について、あてはまるものを選択してください。(お答えは1つ)



■ 全体+10pt以上  
 ■ 全体-10pt以下  
 (n=30以上)

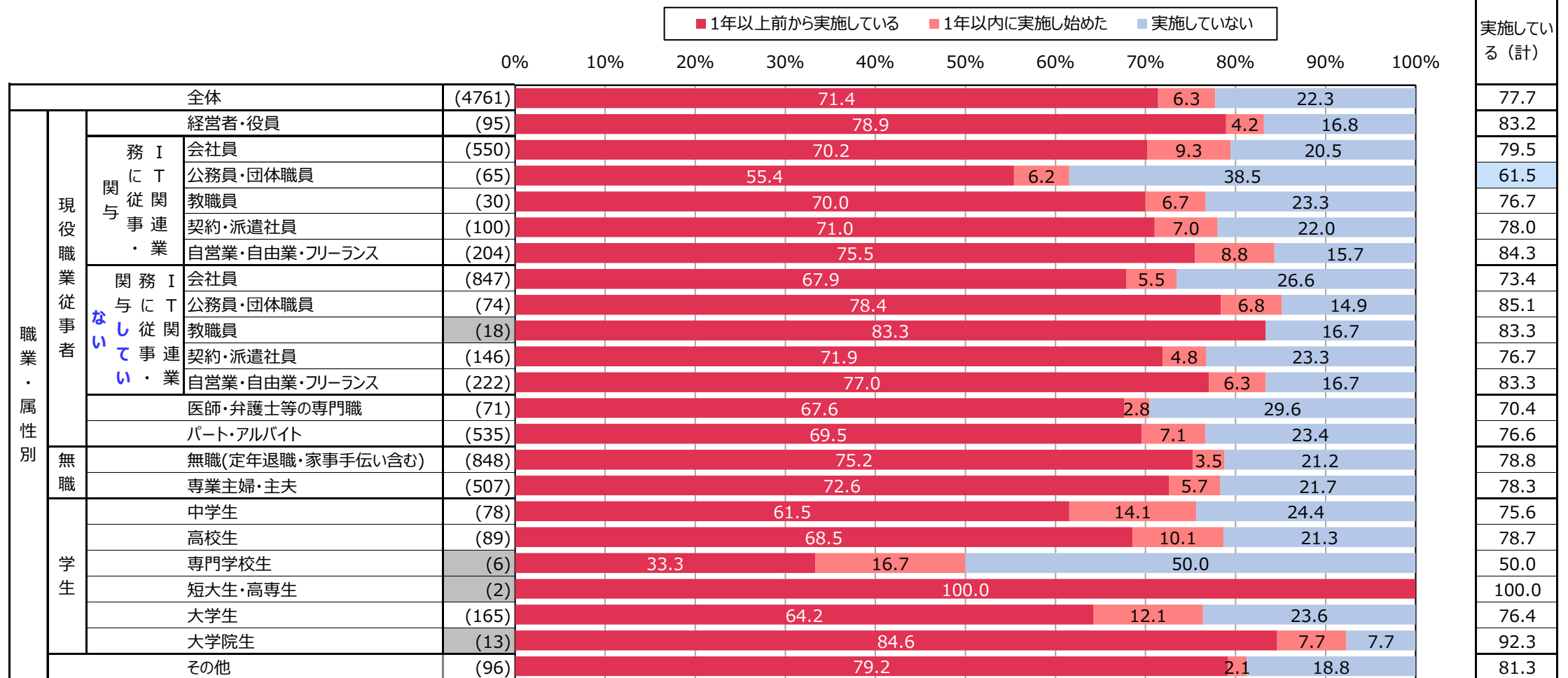
		n=	1個	2個	3個	4個	5個	6～10個	11～20個	21～50個	51～100個	101個以上	いくつあるかわからない	0個(自分以外の家族や契約者が管理)	
職業・属性別	全体	5000	11.0	8.3	7.5	2.5	5.1	12.2	9.2	8.4	2.0	0.9	28.2	4.8	
	経営者・役員	99	10.1	11.1	11.1	3.0	6.1	11.1	8.1	8.1	2.0	2.0	23.2	4.0	
	現役職業従事者 事業・務 関に 与 連	会社員	591	14.9	8.6	10.0	3.6	4.4	11.0	8.0	7.1	2.7	0.3	22.5	6.9
		公務員・団体職員	69	18.8	11.6	4.3	4.3	4.3	8.7	10.1	4.3	1.4	1.4	24.6	5.8
		教職員	31	9.7	16.1	19.4	-	6.5	12.9	6.5	6.5	3.2	-	16.1	3.2
		契約・派遣社員	105	9.5	8.6	10.5	1.0	7.6	15.2	5.7	11.4	1.0	1.0	23.8	4.8
		自営業・自由業・フリーランス	212	8.5	7.5	9.0	1.9	6.1	9.0	12.3	8.5	4.2	1.9	27.4	3.8
		無職 関 与 連 ない 事 業	会社員	883	10.1	9.2	7.5	2.9	5.0	12.7	8.5	7.2	2.9	0.9	29.0
	公務員・団体職員		77	10.4	7.8	5.2	3.9	7.8	13.0	16.9	5.2	-	1.3	24.7	3.9
	教職員		19	-	-	10.5	-	-	26.3	10.5	15.8	-	-	31.6	5.3
	契約・派遣社員		151	10.6	6.0	7.9	3.3	3.3	14.6	8.6	9.9	2.0	-	30.5	3.3
	自営業・自由業・フリーランス		226	9.7	6.2	7.5	0.9	2.2	15.9	12.8	13.3	2.2	0.9	26.5	1.8
	医師・弁護士等の専門職		75	14.7	9.3	5.3	1.3	9.3	9.3	13.3	2.7	-	1.3	28.0	5.3
	無職	パート・アルバイト	559	8.8	7.9	6.4	2.3	5.4	12.3	9.7	9.7	2.0	0.9	30.4	4.3
		無職(定年退職・家事手伝い含む)	876	7.0	6.1	5.3	1.9	3.9	13.9	9.4	9.8	2.1	1.7	35.8	3.2
		専業主婦・主夫	529	13.0	8.5	6.6	1.7	6.6	11.9	9.3	9.1	0.2	-	28.9	4.2
	学生	中学生	102	24.5	9.8	13.7	2.0	4.9	4.9	-	2.9	1.0	-	12.7	23.5
		高校生	96	20.8	15.6	13.5	5.2	6.3	9.4	4.2	2.1	-	-	15.6	7.3
		専門学校生	6	-	-	16.7	-	-	-	16.7	16.7	-	-	50.0	-
		短大生・高専生	3	-	33.3	-	-	-	33.3	-	-	-	-	-	33.3
大学生		178	12.4	10.1	6.2	4.5	7.3	9.0	10.1	7.9	0.6	0.6	24.2	7.3	
大学院生		13	15.4	15.4	-	-	15.4	15.4	7.7	7.7	7.7	-	15.4	-	
その他	100	13.0	11.0	4.0	2.0	3.0	9.0	13.0	8.0	1.0	3.0	29.0	4.0		



2021年度 情報セキュリティの脅威に対する意識調査 <パソコン編> 職業軸

Q7S1 アカウントのパスワード設定における対策の実施について、あてはまるものを選択してください。(お答えは1つ)

[パスワードは他人が推測しにくい(氏名や誕生日などの情報を用いない)内容を設定している]

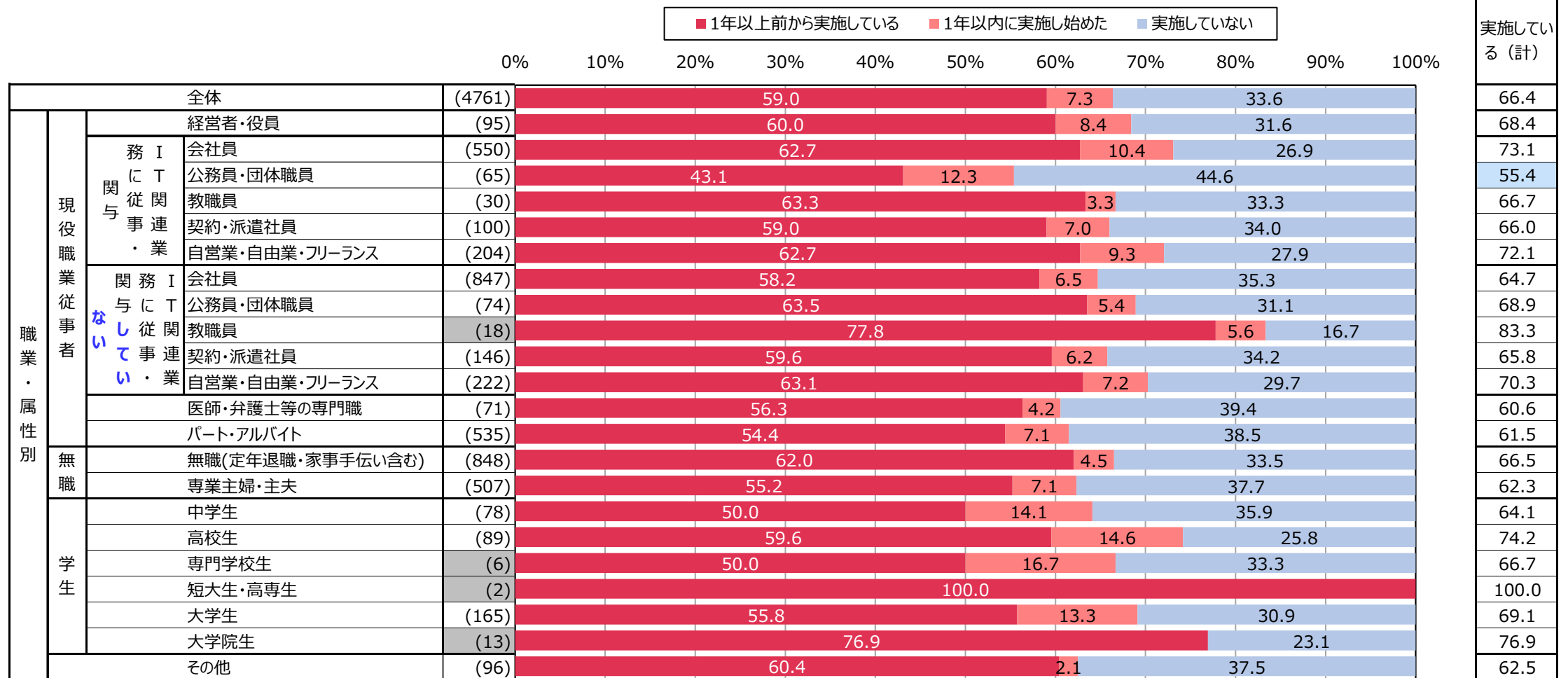


2%未満の数値ラベルは非表示

2021年度 情報セキュリティの脅威に対する意識調査 <パソコン編> 職業軸

Q7S2 アカウントのパスワード設定における対策の実施について、あてはまるものを選択してください。(お答えは1つ)

[パスワードはできるだけ長い文字数を設定している]

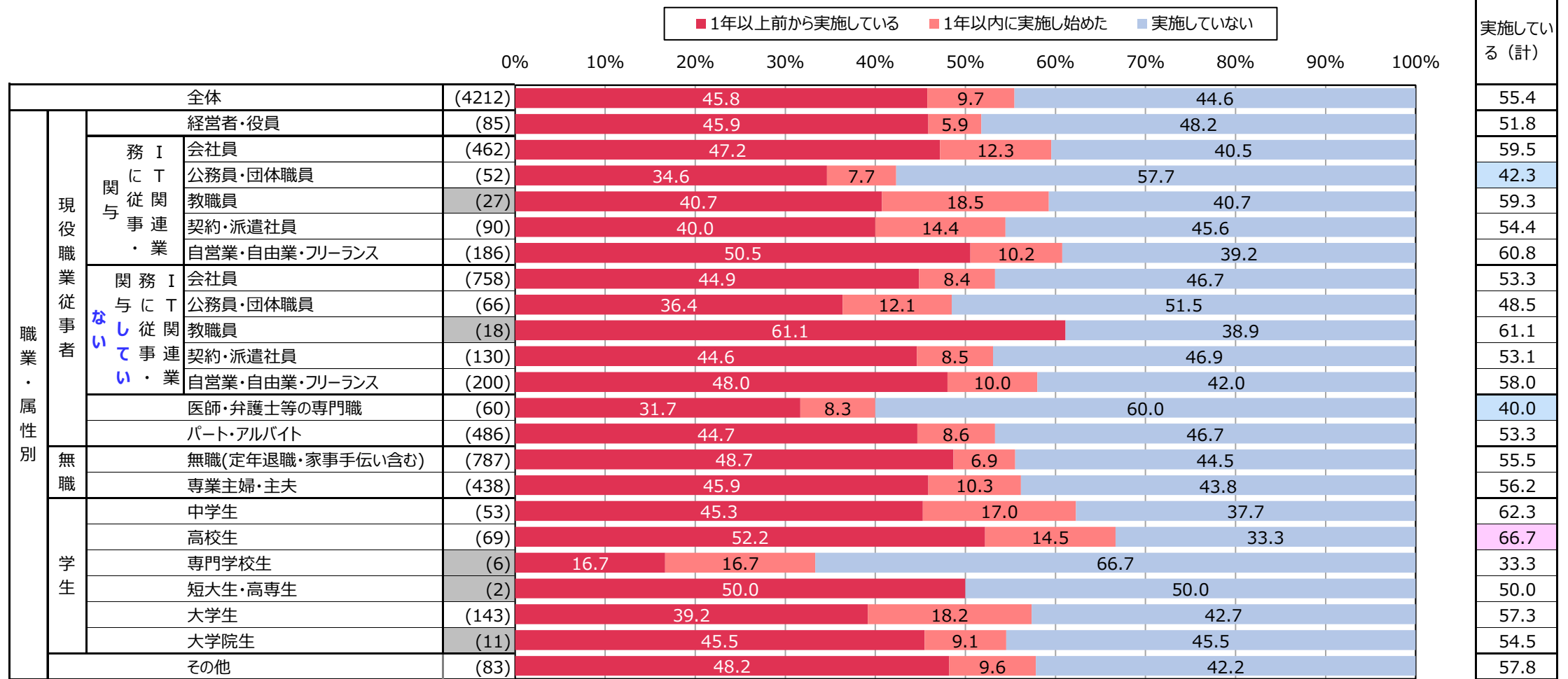


2%未満の数値ラベルは非表示

2021年度 情報セキュリティの脅威に対する意識調査 <パソコン編> 職業軸

Q7S3 アカウントのパスワード設定における対策の実施について、あてはまるものを選択してください。(お答えは1つ)

[サービス毎に異なるパスワードを設定している(使い回しをしていない)]

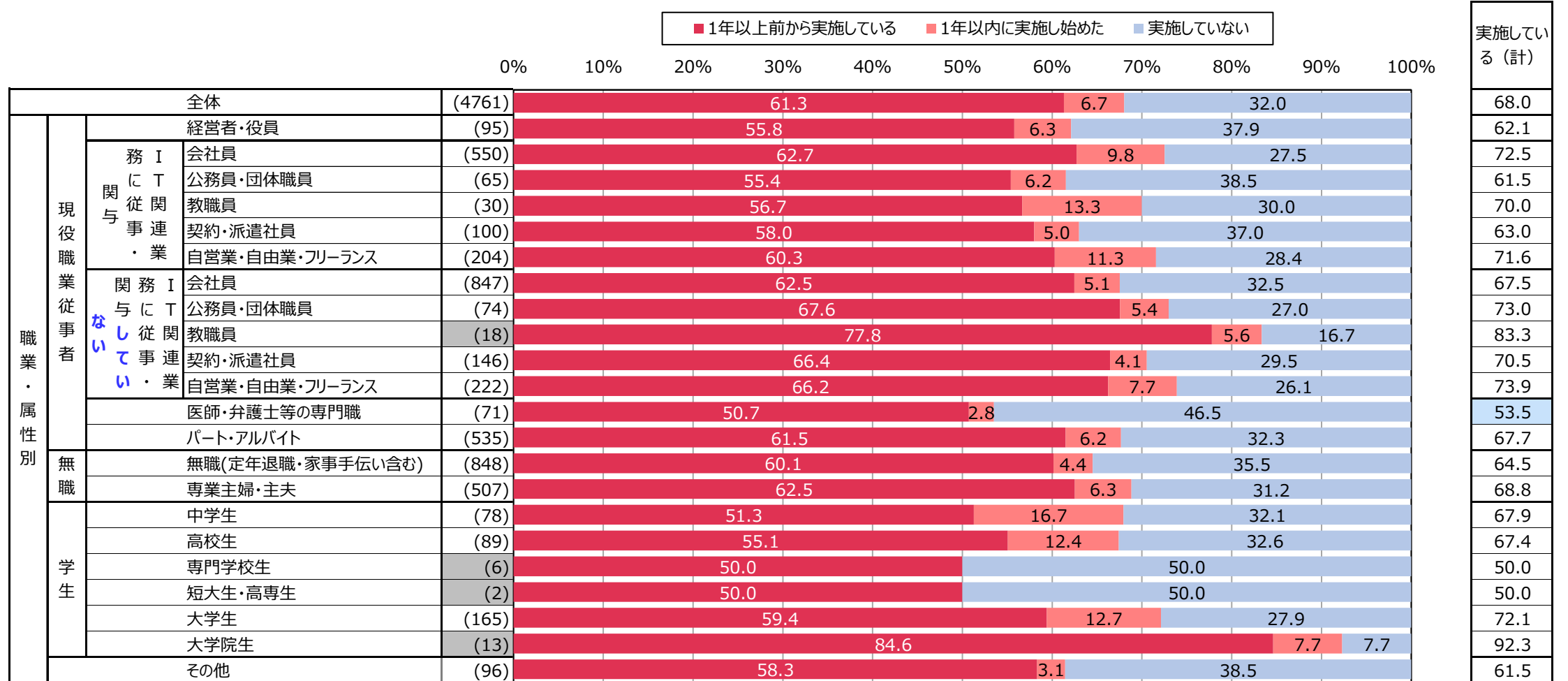


2%未満の数値ラベルは非表示

2021年度 情報セキュリティの脅威に対する意識調査 <パソコン編> 職業軸

Q7S4 アカウントのパスワード設定における対策の実施について、あてはまるものを選択してください。(お答えは1つ)

[初期パスワードが設定されている場合は、そのまま使わず必ず変更している]

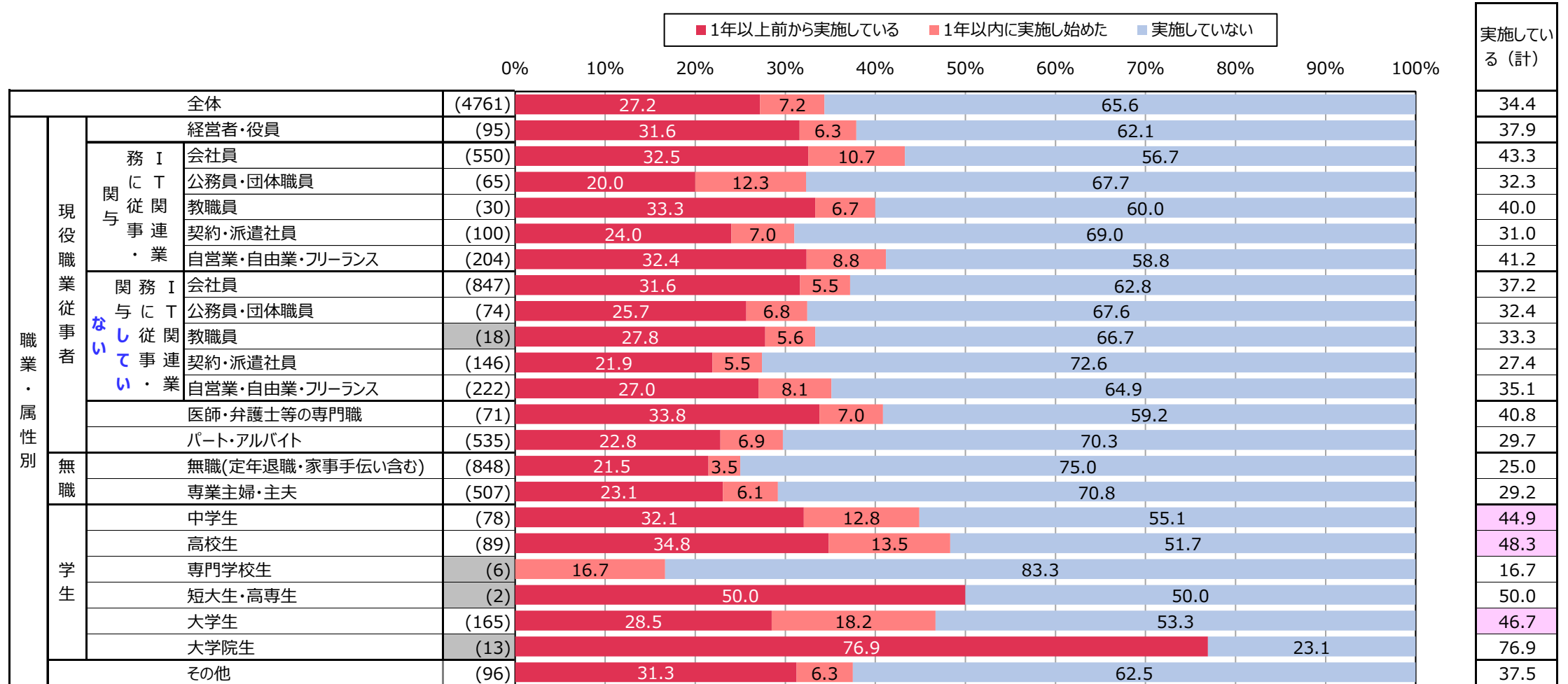


2%未満の数値ラベルは非表示

2021年度 情報セキュリティの脅威に対する意識調査 <パソコン編> 職業軸

Q7S5 アカウントのパスワード設定における対策の実施について、あてはまるものを選択してください。(お答えは1つ)

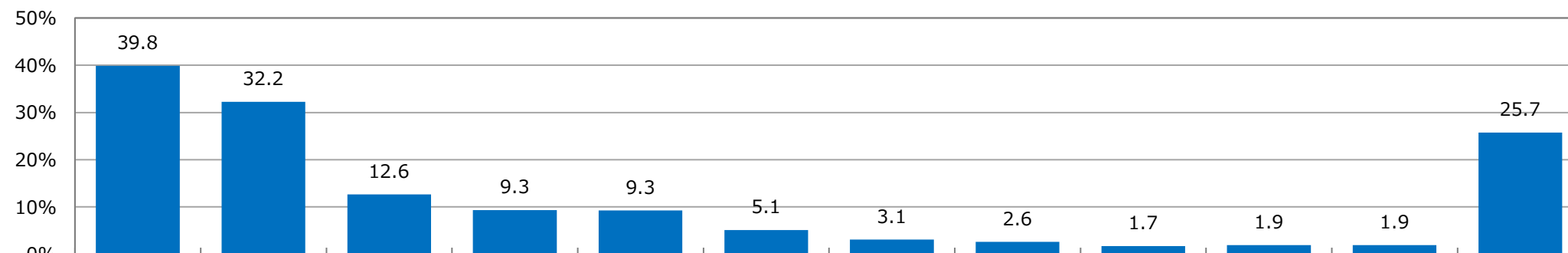
[IDとパスワードを記録しておくパスワード管理ツール(ハードウェア、ソフトウェア問わず)でパスワードの自動生成機能を利用している]



2%未満の数値ラベルは非表示

Q8S1 ネット上のサービスや電子メールのアカウント(IDやパスワード)の種類と管理方法について、あてはまるものを選択してください。(お答えはいくつでも)

[SNSなどプライベートな情報を書き込むアカウント]

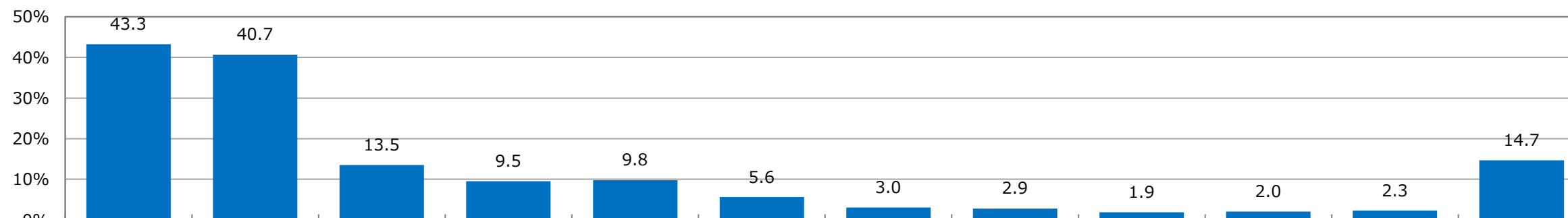


■全体+10pt以上  
■全体-10pt以下  
(n=30以上)

		n=	自分で記憶している	手帳などの紙にメモをしている	IDとパスワードを記録しておくアカウント管理アプリやアカウント管理デバイス(端末、機器)を使っている	クラウドサービスで提供されるアカウント管理やブラウザの保存機能を利用している	メモ帳やExcelなどの表計算ソフトに記録・管理しているが、その表計算ソフトのファイルにはパスワードロックをかけていない	メモ帳やExcelなどの表計算ソフトに記録・管理し、その表計算ソフトのファイルはパスワードロックをかけている	古いパソコンやスマホなど直接ネットサービスを利用しない別の端末に保存	付箋にメモして見やすいところに貼っている	FIDO(Fast Identity Online)認証機能を使っている	パスワード無効化設定、パスワード無効設定と呼ばれる「パスワードなし運用」を実施している	その他	この種類のアカウントは持っていない	
職業・属性別	現役職業従事者	全体	4761	39.8	32.2	12.6	9.3	9.3	5.1	3.1	2.6	1.7	1.9	1.9	25.7
		経営者・役員	95	44.2	29.5	9.5	7.4	10.5	3.2	5.3	4.2	2.1	1.1	3.2	28.4
	事業I・務T 関に 与 従 連	会社員	550	46.4	24.2	18.4	12.7	10.4	10.0	5.3	3.5	3.8	4.0	2.7	19.6
		公務員・団体職員	65	46.2	26.2	7.7	6.2	9.2	6.2	4.6	3.1	1.5	3.1	3.1	23.1
		教職員	30	53.3	30.0	13.3	-	6.7	3.3	3.3	-	-	3.3	-	26.7
		契約・派遣社員	100	38.0	35.0	10.0	4.0	4.0	8.0	2.0	4.0	1.0	2.0	1.0	26.0
		自営業・自由業・フリーランス	204	38.7	36.8	14.2	11.8	12.7	3.9	3.4	1.0	1.0	0.5	0.5	19.1
		関係I 与に 従 連 業 業	会社員	847	47.7	27.7	12.9	8.3	9.7	5.0	2.5	3.0	1.9	2.1	1.7
	無職	公務員・団体職員	74	52.7	32.4	10.8	9.5	10.8	9.5	2.7	1.4	2.7	1.4	5.4	17.6
		教職員	18	50.0	44.4	-	11.1	5.6	-	-	-	-	-	5.6	16.7
		契約・派遣社員	146	35.6	30.8	12.3	10.3	10.3	4.1	2.7	2.1	1.4	1.4	2.7	30.8
		自営業・自由業・フリーランス	222	41.9	41.0	14.9	12.6	9.5	6.8	4.1	3.6	2.7	2.7	1.8	18.0
		医師・弁護士等の専門職	71	45.1	36.6	8.5	12.7	9.9	1.4	-	-	-	1.4	-	25.4
		パート・アルバイト	535	37.0	39.1	14.6	7.3	8.4	3.4	2.6	2.8	1.1	1.1	1.5	24.1
	学生	無職(定年退職・家事手伝い含む)	848	29.4	32.0	11.2	9.8	10.7	5.0	2.9	2.4	1.3	1.5	2.2	32.9
		専業主婦・主夫	507	27.6	36.7	4.1	6.9	4.7	2.4	1.8	1.2	0.4	0.6	1.4	37.9
		中学生	78	46.2	23.1	12.8	11.5	5.1	2.6	1.3	2.6	-	2.6	1.3	23.1
		高校生	89	57.3	33.7	14.6	7.9	9.0	6.7	4.5	4.5	4.5	2.2	2.2	16.9
		専門学校生	6	50.0	16.7	16.7	16.7	16.7	-	-	-	-	-	-	50.0
		短大生・高専生	2	50.0	50.0	-	-	-	-	-	-	-	-	-	-
大学生		165	58.2	29.7	23.0	12.7	10.3	5.5	6.1	2.4	2.4	1.8	1.8	15.2	
大学院生	13	61.5	38.5	46.2	15.4	-	7.7	-	-	-	-	-	-		
その他	96	27.1	40.6	8.3	8.3	12.5	3.1	2.1	4.2	2.1	4.2	2.1	32.3		

Q8S2 ネット上のサービスや電子メールのアカウント(IDやパスワード)の種類と管理方法について、あてはまるものを選択してください。(お答えはいくつでも)

[ショッピングサイトやスマホ決済など金銭のやりとりを行うアカウント]

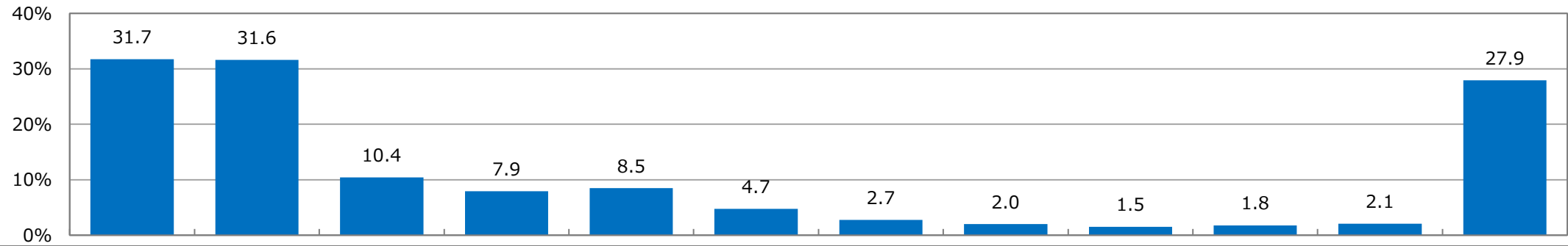


■ 全体+10pt以上  
■ 全体-10pt以下  
(n=30以上)

		n=	自分で記憶している	手帳などの紙にメモをしている	IDとパスワードを記録しておくアカウント管理アプリやアカウント管理デバイス(端末、機器)を使っている	クラウドサービスで提供されるアカウント管理やブラウザの保存機能を利用している	メモ帳やExcelなどの表計算ソフトに記録・管理しているが、その表計算ソフトのファイルにはパスワードロックをかけていない	メモ帳やExcelなどの表計算ソフトに記録・管理し、その表計算ソフトのファイルはパスワードロックをかけている	古いパソコンやスマホなど直接ネットサービスを利用しない別の端末に保存	付箋にメモして見やすいところに貼っている	FIDO(Fast Identity Online)認証機能を使っている	パスワード無効化設定、パスワード無効設定と呼ばれる「パスワードなし運用」を実施している	その他	この種類のアカウントは持っていない	
職業・属性別	現役職業従事者	全体	4761	43.3	40.7	13.5	9.5	9.8	5.6	3.0	2.9	1.9	2.0	2.3	14.7
		経営者・役員	95	53.7	35.8	8.4	11.6	9.5	5.3	5.3	7.4	3.2	2.1	4.2	18.9
	事業・務I 関に 与連	会社員	550	47.5	28.4	17.6	12.7	11.8	8.9	4.7	4.4	3.6	3.8	3.8	14.7
		公務員・団体職員	65	46.2	27.7	6.2	4.6	7.7	6.2	1.5	-	1.5	4.6	4.6	20.0
		教職員	30	40.0	40.0	13.3	3.3	6.7	3.3	3.3	3.3	-	3.3	-	26.7
		契約・派遣社員	100	39.0	41.0	12.0	6.0	8.0	7.0	1.0	2.0	2.0	2.0	2.0	17.0
		自営業・自由業・フリーランス	204	40.2	39.2	14.7	11.8	11.8	3.9	2.9	1.5	0.5	1.0	0.5	14.7
		会社員	847	50.2	32.0	13.6	8.0	10.4	5.9	2.5	3.7	2.2	2.6	1.9	14.3
	関務I 与に ない 従連 事業	公務員・団体職員	74	55.4	33.8	9.5	8.1	12.2	9.5	4.1	1.4	2.7	1.4	5.4	10.8
		教職員	18	66.7	50.0	5.6	16.7	11.1	5.6	5.6	5.6	5.6	5.6	11.1	-
		契約・派遣社員	146	45.2	44.5	15.1	11.6	10.3	4.1	2.7	0.7	2.1	2.1	1.4	9.6
		自営業・自由業・フリーランス	222	42.8	47.3	15.8	9.9	9.5	4.5	3.6	1.4	1.4	0.9	2.3	9.5
		医師・弁護士等の専門職	71	50.7	43.7	11.3	15.5	11.3	2.8	1.4	1.4	1.4	1.4	-	8.5
		パート・アルバイト	535	44.3	52.0	16.1	8.0	8.8	3.9	2.4	2.8	0.9	1.5	1.7	10.3
	無職	無職(定年退職・家事手伝い含む)	848	36.7	46.5	13.2	10.3	11.1	5.3	3.2	2.2	1.1	1.3	2.4	14.4
		専業主婦・主夫	507	35.9	54.6	6.5	6.1	4.3	3.6	2.2	1.4	0.6	0.2	1.4	15.8
	学生	中学生	78	35.9	23.1	14.1	9.0	5.1	6.4	2.6	2.6	3.8	3.8	3.8	34.6
		高校生	89	44.9	24.7	11.2	9.0	4.5	6.7	3.4	3.4	3.4	1.1	2.2	34.8
		専門学校生	6	66.7	16.7	16.7	-	16.7	-	-	-	-	-	-	33.3
		短大生・高専生	2	-	100.0	-	-	-	-	-	-	-	-	-	-
大学生		165	43.0	30.9	18.8	12.7	14.5	10.9	4.8	5.5	4.2	6.1	3.0	15.8	
大学院生		13	46.2	38.5	46.2	15.4	7.7	7.7	-	-	-	-	-	-	
その他	96	33.3	44.8	11.5	13.5	15.6	3.1	3.1	6.3	3.1	2.1	3.1	18.8		

Q8S3 ネット上のサービスや電子メールのアカウント(IDやパスワード)の種類と管理方法について、あてはまるものを選択してください。(お答えはいくつでも)

[その他のアカウント]

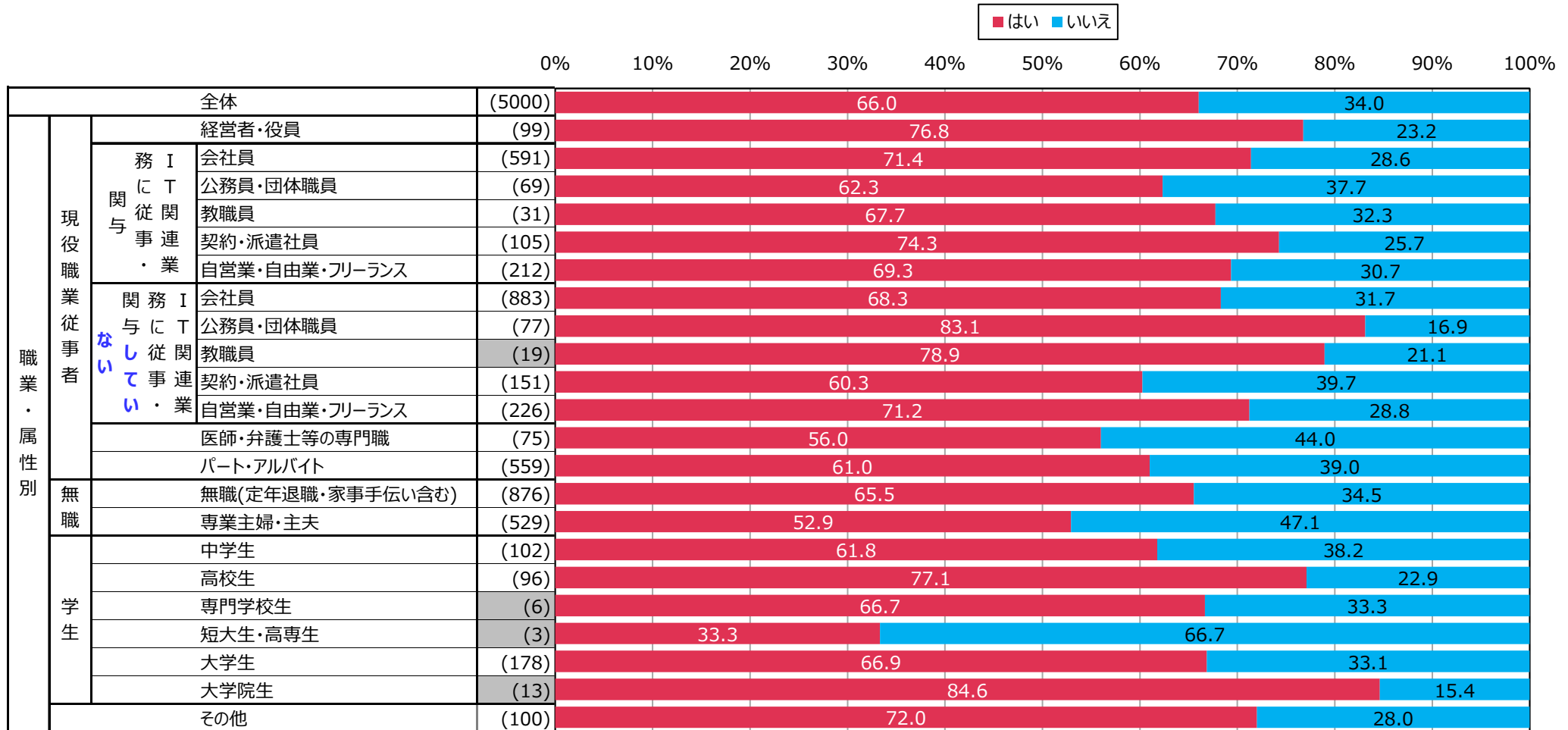


■ 全体+10pt以上  
■ 全体-10pt以下 (n=30以上)

		n=	自分で記憶している	手帳などの紙にメモをしている	IDとパスワードを記録しておくアカウント管理アプリやアカウント管理デバイス(端末、機器)を使っている	クラウドサービスで提供されるアカウント管理やクラウドサービスの保存機能を利用している	メモ帳やExcelなどの表計算ソフトに記録・管理しているが、その表計算ソフトのファイルにはパスワードロックをかけていない	メモ帳やExcelなどの表計算ソフトに記録・管理し、その表計算ソフトのファイルはパスワードロックをかけている	古いパソコンやスマホなど直接ネットサービスを利用しない別の端末に保存	付箋にメモして見やすいところに貼っている	FIDO(Fast Identity Online)認証機能を使っている	パスワード無効化設定、パスワード無効設定と呼ばれる「パスワードなし運用」を実施している	その他	この種類のアカウントは持っていない		
職業・属性別	現役職業従事者	全体	4761	31.7	31.6	10.4	7.9	8.5	4.7	2.7	2.0	1.5	1.8	2.1	27.9	
		経営者・役員	95	37.9	29.5	8.4	7.4	7.4	5.3	5.3	6.3	3.2	4.2	4.2	30.5	
		事業・務に関連と従連	会社員	550	36.2	20.9	12.9	8.0	8.0	7.5	3.3	2.9	4.0	3.3	2.5	26.5
			公務員・団体職員	65	35.4	26.2	3.1	6.2	7.7	9.2	3.1	1.5	1.5	4.6	1.5	26.2
			教職員	30	33.3	13.3	13.3	3.3	-	3.3	3.3	-	-	10.0	-	40.0
			契約・派遣社員	100	33.0	37.0	7.0	4.0	6.0	8.0	2.0	5.0	2.0	1.0	4.0	23.0
			自営業・自由業・フリーランス	204	35.3	31.4	13.7	12.3	11.8	5.4	5.9	2.5	1.5	2.5	2.0	23.0
			関係と従連なし・業	847	39.4	25.9	11.0	6.8	8.9	4.6	1.9	1.5	1.5	1.5	1.5	1.5
		無職	公務員・団体職員	74	39.2	21.6	5.4	4.1	10.8	5.4	1.4	-	-	-	4.1	27.0
			教職員	18	50.0	44.4	-	16.7	11.1	-	-	-	-	-	5.6	11.1
			契約・派遣社員	146	34.2	34.9	11.6	9.6	11.6	4.1	2.1	2.1	1.4	2.1	2.1	25.3
			自営業・自由業・フリーランス	222	32.4	41.4	11.3	9.5	9.9	5.0	3.6	1.8	1.8	2.3	2.3	22.5
			医師・弁護士等の専門職	71	32.4	31.0	8.5	12.7	9.9	2.8	1.4	1.4	1.4	2.8	-	29.6
			パート・アルバイト	535	29.0	37.6	11.2	6.9	8.0	3.2	1.9	1.7	0.7	0.9	1.9	28.0
		学生	無職(定年退職・家事手伝い含む)	848	24.8	35.4	11.2	9.2	10.1	4.7	3.2	1.7	0.7	0.9	2.7	28.4
			専業主婦・主夫	507	20.5	43.2	3.7	6.3	4.5	3.0	2.2	1.2	0.8	1.2	1.6	34.5
			中学生	78	35.9	16.7	14.1	11.5	5.1	5.1	2.6	3.8	1.3	1.3	1.3	28.2
			高校生	89	27.0	20.2	4.5	2.2	3.4	2.2	3.4	2.2	2.2	1.1	2.2	49.4
			専門学校生	6	66.7	33.3	33.3	33.3	16.7	16.7	-	-	-	-	-	33.3
			短大生・高専生	2	50.0	-	-	-	-	-	-	-	-	-	-	-
大学生	165		38.2	24.2	14.5	9.7	8.5	6.7	3.0	1.8	1.8	3.0	0.6	23.0		
大学院生	13		46.2	30.8	53.8	15.4	-	-	-	7.7	-	-	-	7.7		
その他	96	26.0	36.5	9.4	7.3	12.5	2.1	3.1	3.1	1.0	1.0	2.1	31.3			



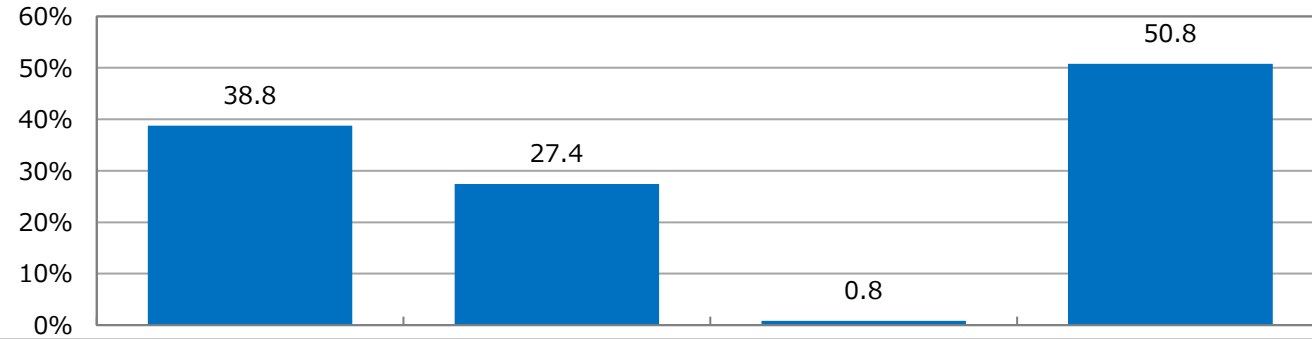
Q9 ソフトウェア製品全般に脆弱性対策が必要であることをご存知ですか。(お答えは1つ)



2%未満の数値ラベルは非表示

2021年度 情報セキュリティの脅威に対する意識調査 <パソコン編> 職業軸

Q10\_1 パソコンやスマートフォン以外で、インターネットに接続できる機器でお持ちの製品をお答えください。(お答えはいつでも)



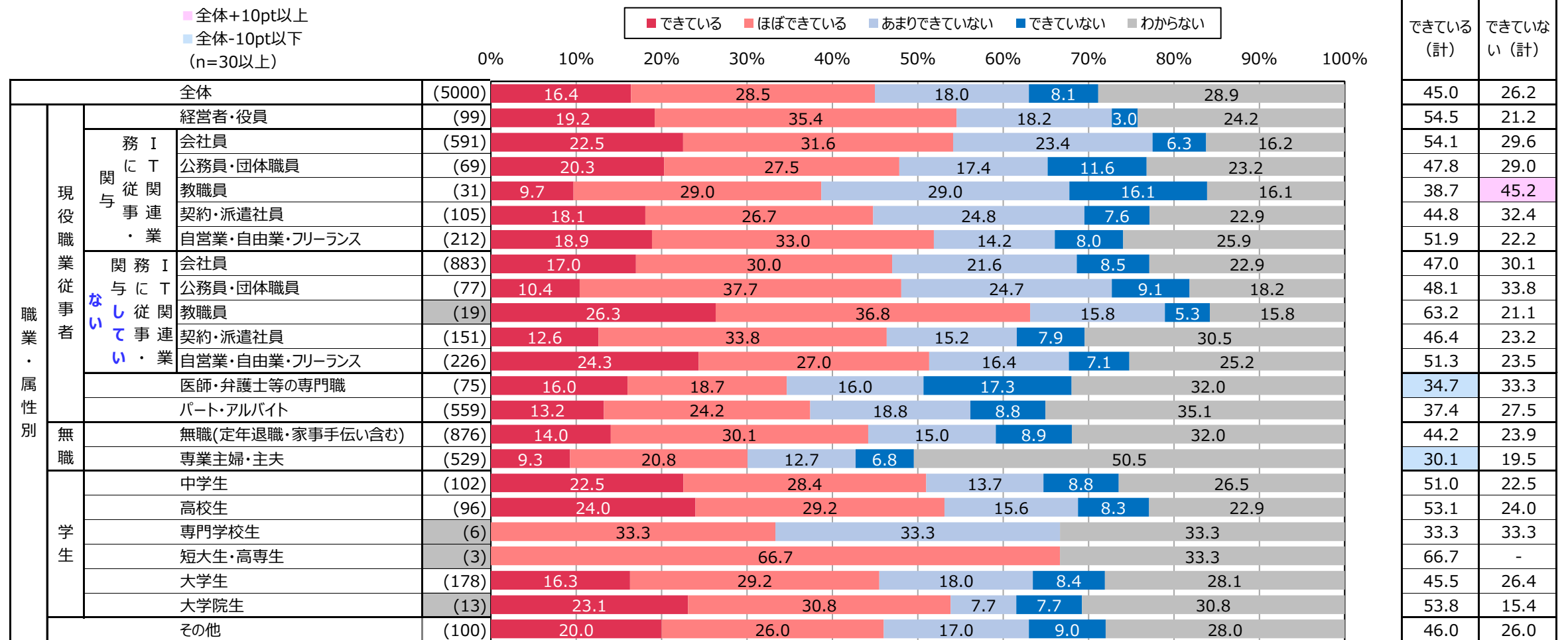
■ 全体+10pt以上  
 ■ 全体-10pt以下  
 (n=30以上)

		n=	ルーター、ウェブカメラ、ネットワークハードディスク等のネットワーク機器(IoT機器)	ブルーレイレコーダー、テレビ、スマートスピーカー、掃除ロボット等の情報家電(IoT機器)	それ以外のネットに接続する端末(IoT機器)	パソコンやスマートフォン以外で、インターネットに接続できる機器は持っていない		
職業・属性別	現役職業従事者	全体	5000	38.8	27.4	0.8	50.8	
	事業・務T 関に 与連	経営者・役員	99	42.4	31.3	-	45.5	
		会社員	会社員	591	49.7	36.7	0.2	38.9
			公務員・団体職員	69	47.8	36.2	-	40.6
			教職員	31	48.4	25.8	-	35.5
			契約・派遣社員	105	36.2	20.0	1.0	52.4
			自営業・自由業・フリーランス	212	45.8	30.7	0.9	45.8
		関務I 与に 従事連 ない てい 業	会社員	883	41.4	26.5	0.3	49.9
			公務員・団体職員	77	42.9	28.6	-	42.9
			教職員	19	47.4	42.1	-	36.8
			契約・派遣社員	151	32.5	21.2	1.3	54.3
	自営業・自由業・フリーランス		226	41.6	24.3	0.4	51.8	
	無職	医師・弁護士等の専門職	75	41.3	28.0	1.3	50.7	
		パート・アルバイト	559	33.3	22.9	0.2	57.8	
		無職(定年退職・家事手伝い含む)	876	33.9	25.2	1.7	55.1	
		専業主婦・主夫	529	28.2	27.6	0.4	58.4	
		学生	中学生	102	43.1	27.5	3.9	43.1
			高校生	96	49.0	29.2	-	45.8
	専門学校生		6	16.7	16.7	16.7	50.0	
	短大生・高専生		3	33.3	-	-	66.7	
大学生	178		39.9	27.0	1.7	50.6		
大学院生	13		53.8	30.8	-	38.5		
その他	100	34.0	29.0	4.0	52.0			

2021年度 情報セキュリティの脅威に対する意識調査 <パソコン編> 職業軸

Q10\_2S1 脆弱性対策について、あなたの実施状況に近いものを選択してください。(お答えは1つ)

[パソコンのOS(オペレーティングシステム)]

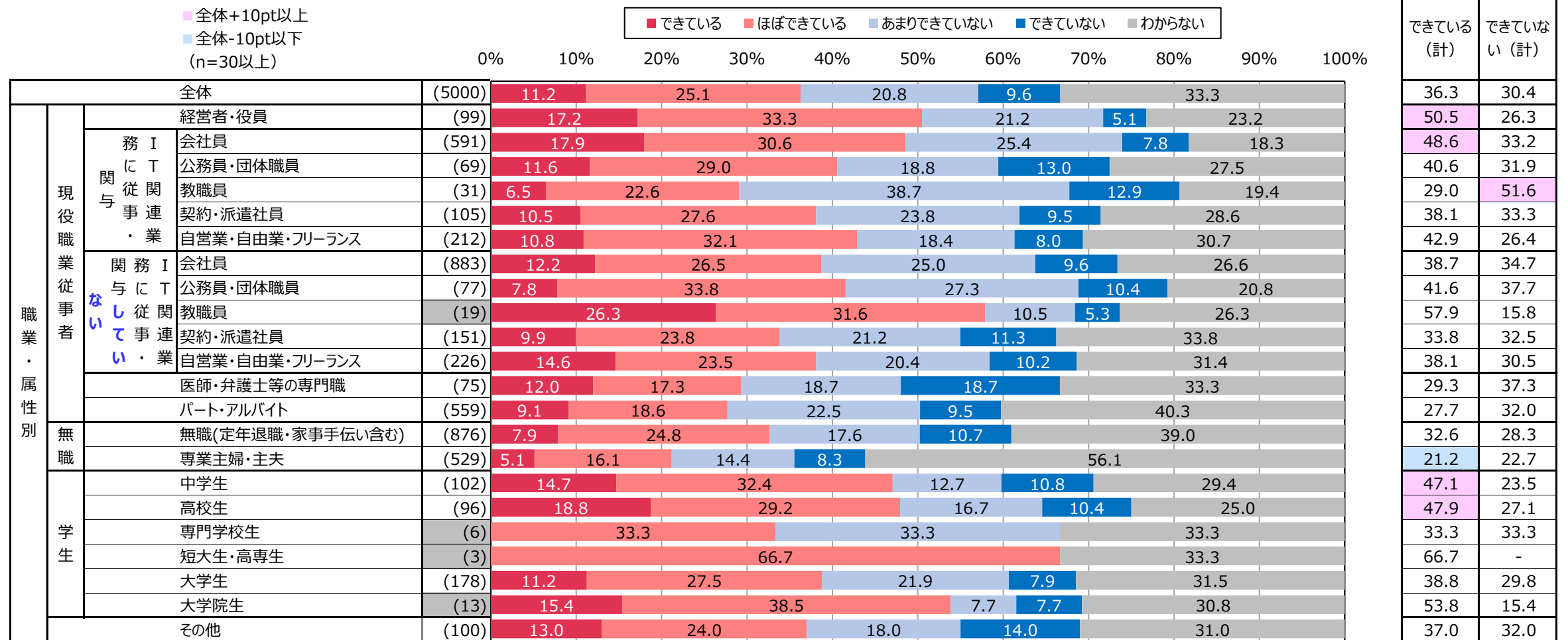


2%未満の数値ラベルは非表示

2021年度 情報セキュリティの脅威に対する意識調査 <パソコン編> 職業軸

Q10\_2S2 脆弱性対策について、あなたの実施状況に近いものを選択してください。(お答えは1つ)

[パソコンで使用しているOS(オペレーティングシステム)以外のソフトウェア]

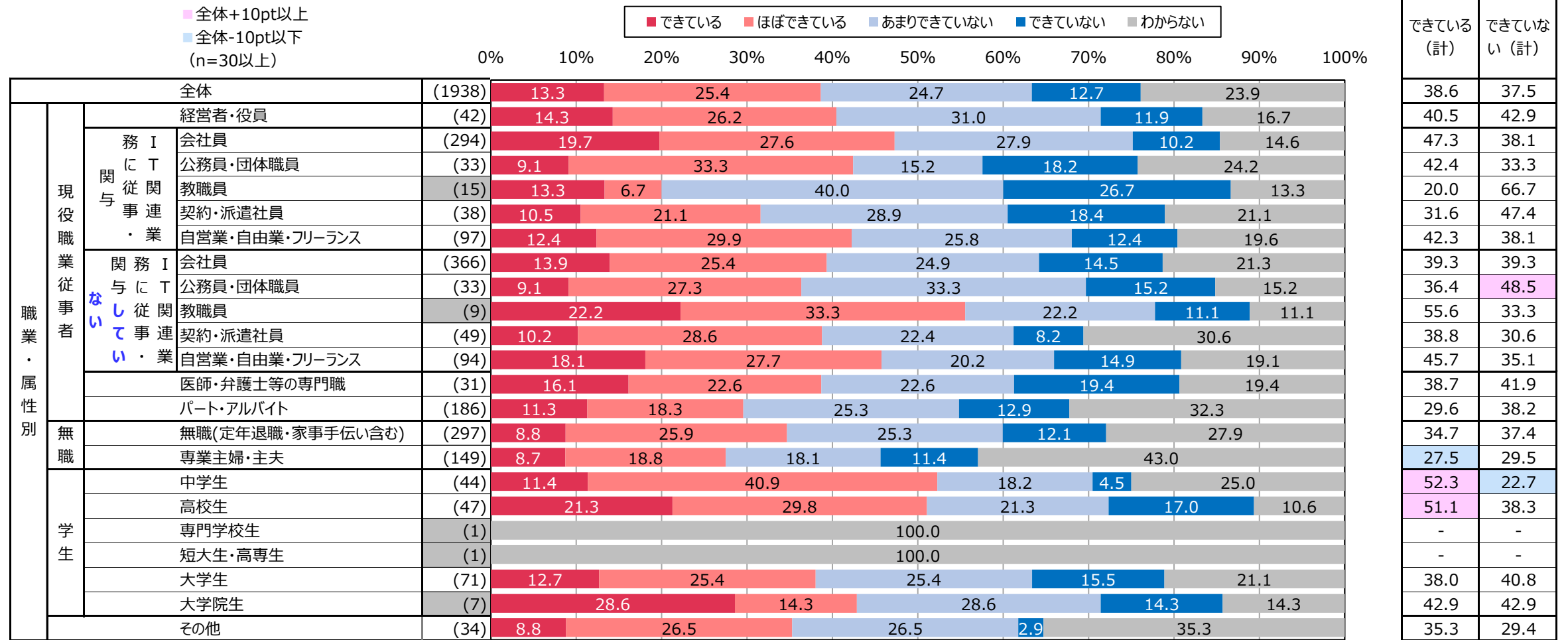


2%未満の数値ラベルは非表示

2021年度 情報セキュリティの脅威に対する意識調査 <パソコン編> 職業軸

Q10\_2S3 脆弱性対策について、あなたの実施状況に近いものを選択してください。(お答えは1つ)

[ルーター、ウェブカメラ、ネットワークハードディスク等のネットワーク機器(IoT機器)]

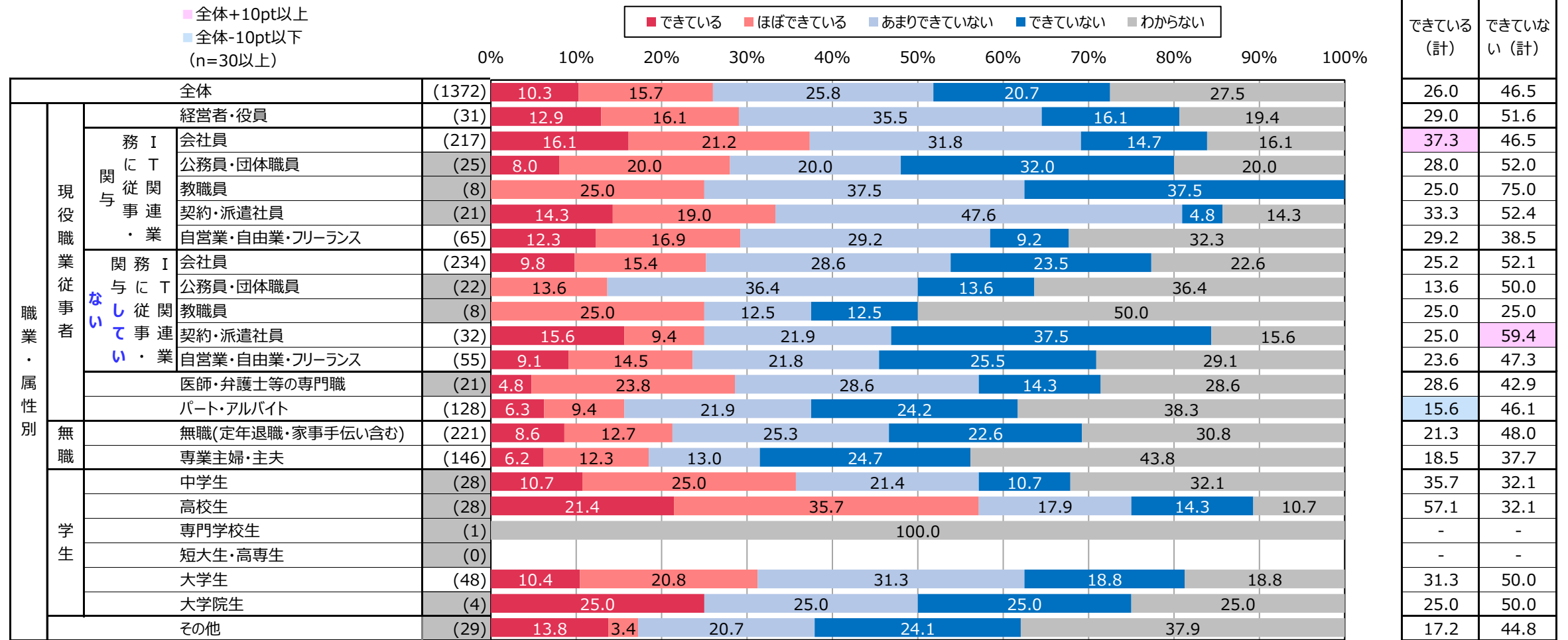


2%未満の数値ラベルは非表示

2021年度 情報セキュリティの脅威に対する意識調査 <パソコン編> 職業軸

Q10\_2S4 脆弱性対策について、あなたの実施状況に近いものを選択してください。(お答えは1つ)

[ブルーレイレコーダー、テレビ、スマートスピーカー、掃除ロボット等の情報家電(IoT機器)]

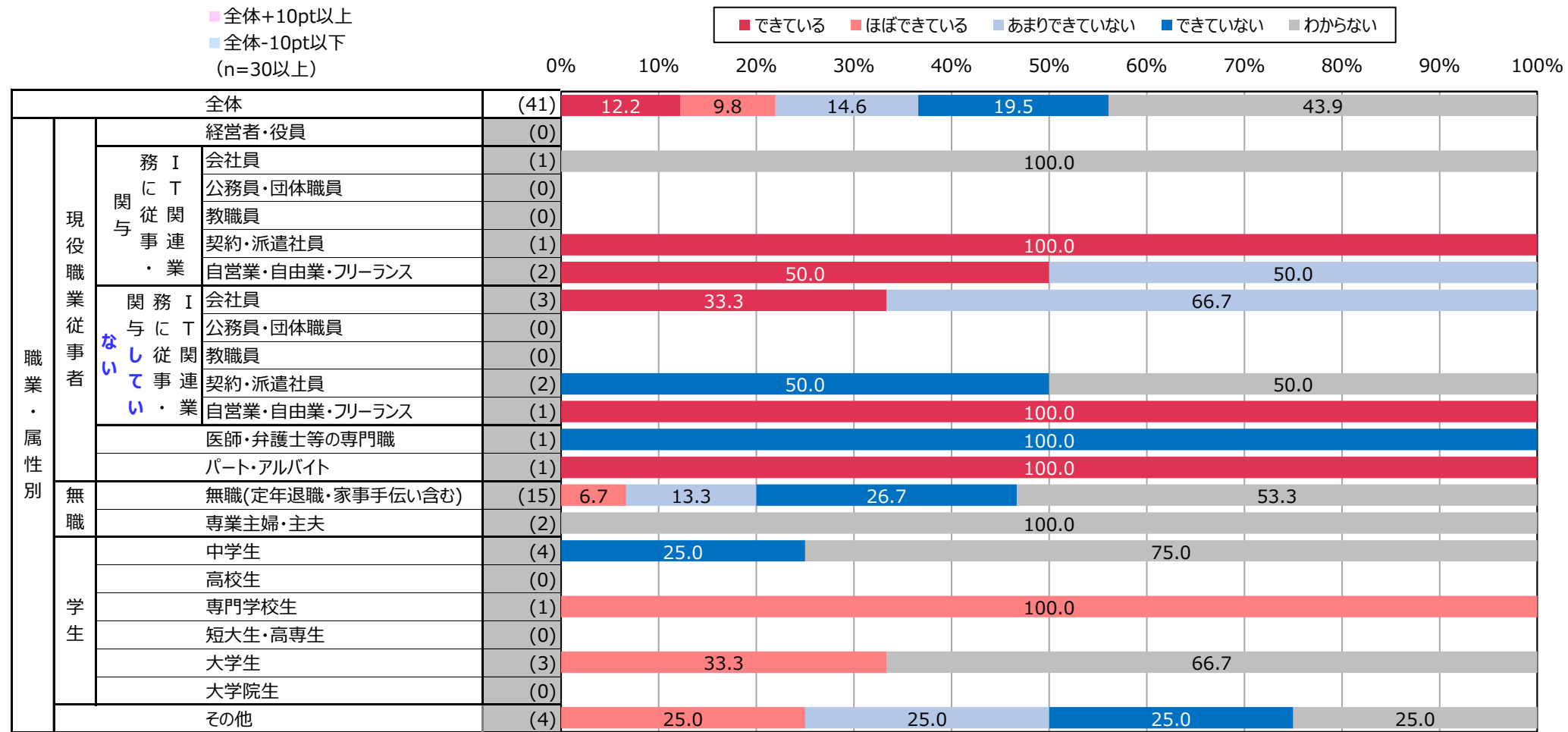


2%未満の数値ラベルは非表示

2021年度 情報セキュリティの脅威に対する意識調査 <パソコン編> 職業軸

Q10\_2S5 脆弱性対策について、あなたの実施状況に近いものを選択してください。(お答えは1つ)

[それ以外のネットに接続する端末(IoT機器)]

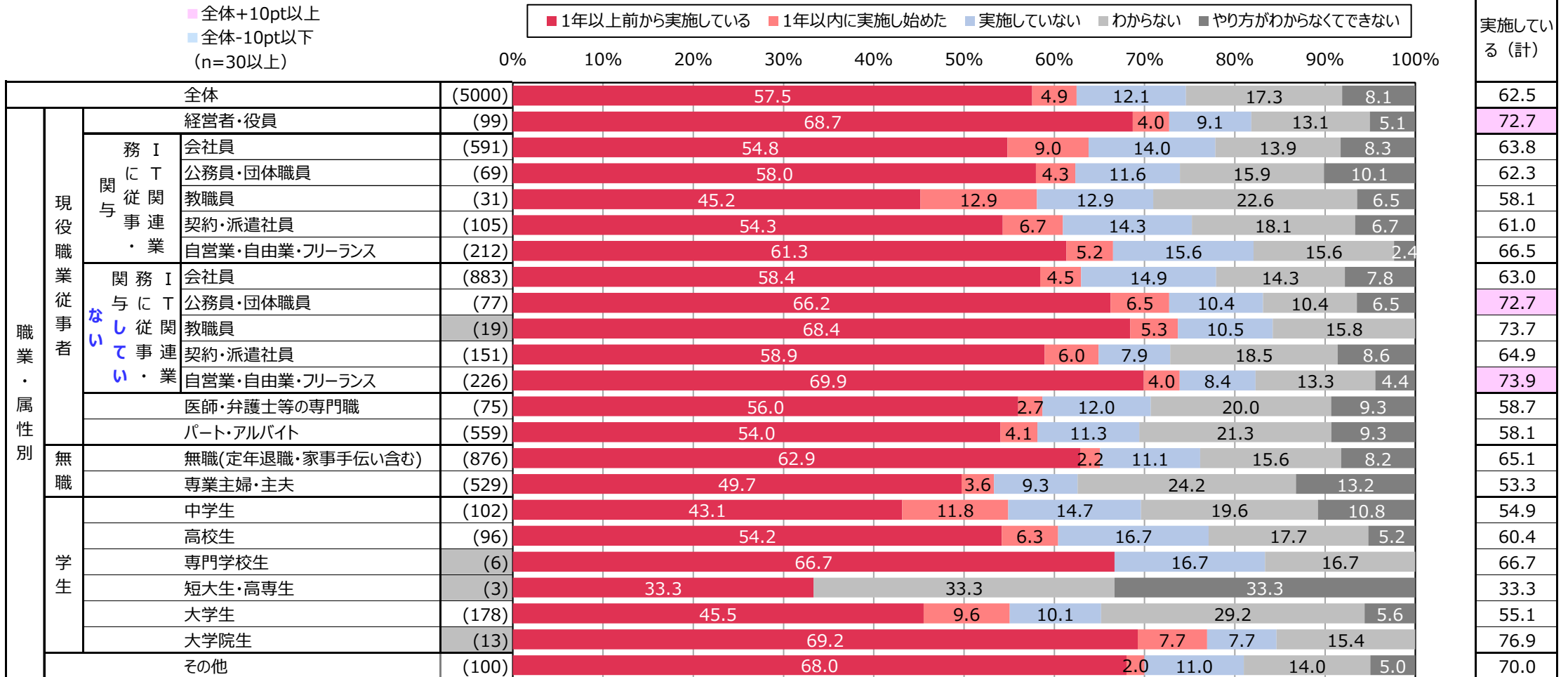


2%未満の数値ラベルは非表示

2021年度 情報セキュリティの脅威に対する意識調査 <パソコン編> 職業軸

Q11S1 私物のパソコンや自宅のネットワークのセキュリティ対策について、実施状況としてあてはまるものを選択してください。(お答えは1つ)

[サポートが切れていないOS(オペレーティングシステム)を使用し、最新の状態に更新(アップデート)している]



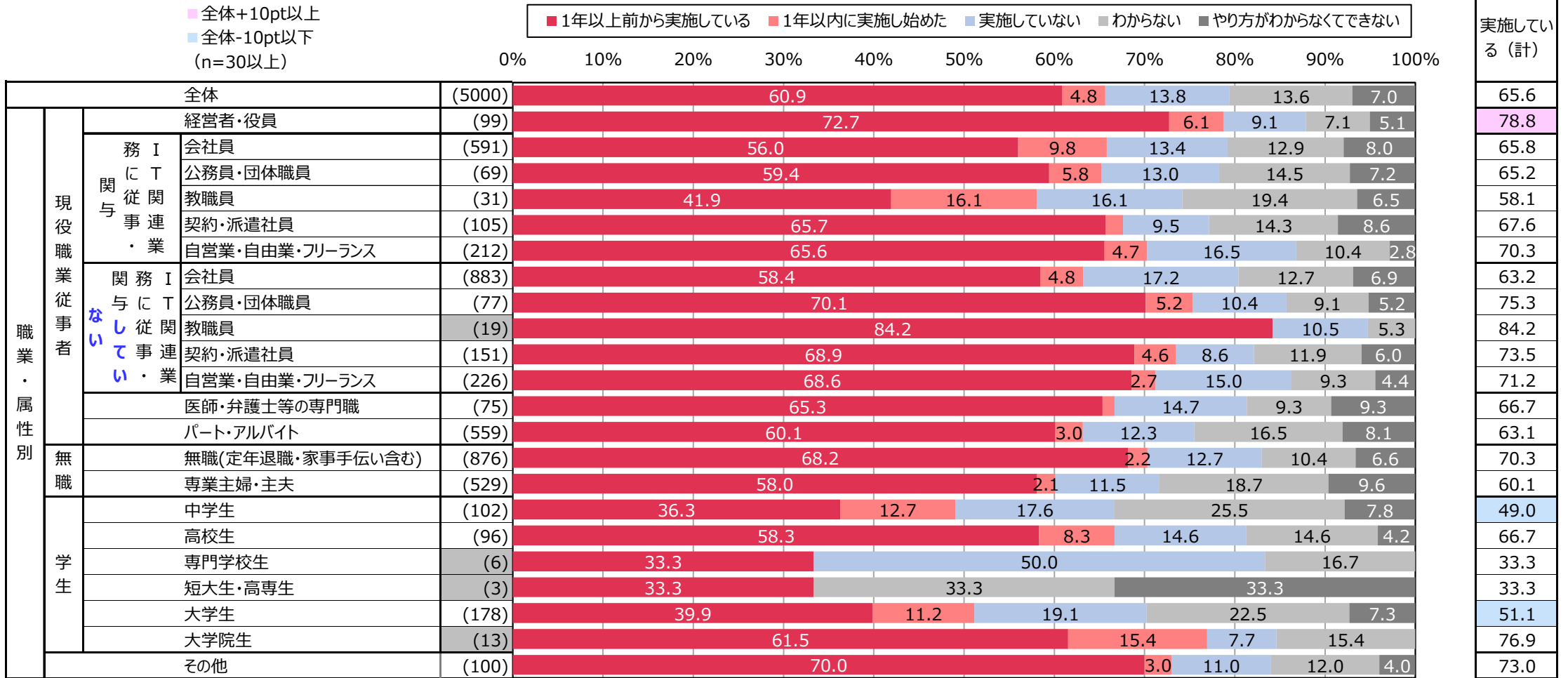
2%未満の数値ラベルは非表示



2021年度 情報セキュリティの脅威に対する意識調査 <パソコン編> 職業軸

Q11S2 私物のパソコンや自宅のネットワークのセキュリティ対策について、実施状況としてあてはまるものを選択してください。(お答えは1つ)

[セキュリティ対策ソフトやサービスの利用]

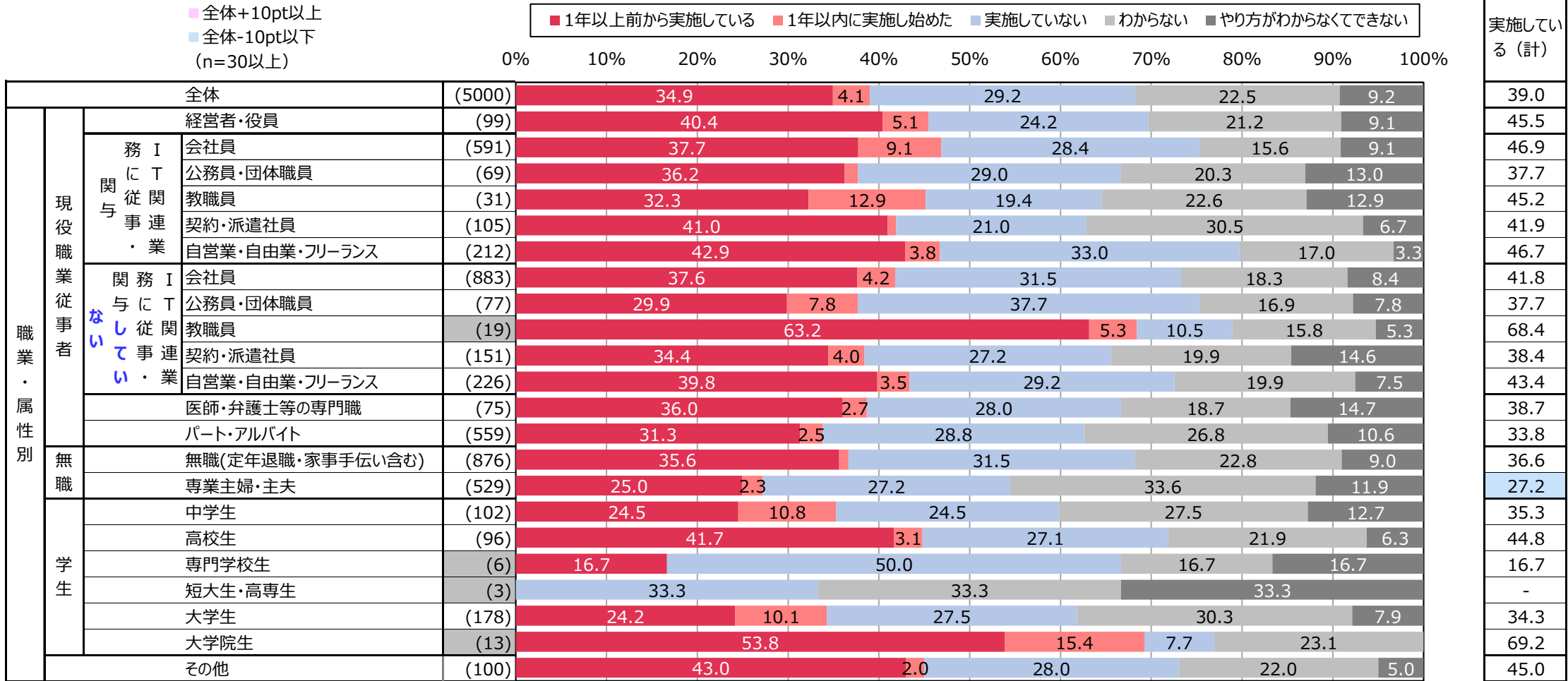


2%未満の数値ラベルは非表示

2021年度 情報セキュリティの脅威に対する意識調査 <パソコン編> 職業軸

Q11S3 私物のパソコンや自宅のネットワークのセキュリティ対策について、実施状況としてあてはまるものを選択してください。(お答えは1つ)

[フィッシングや詐欺サイトへのアクセスを防止するソフトまたはサービスの利用]

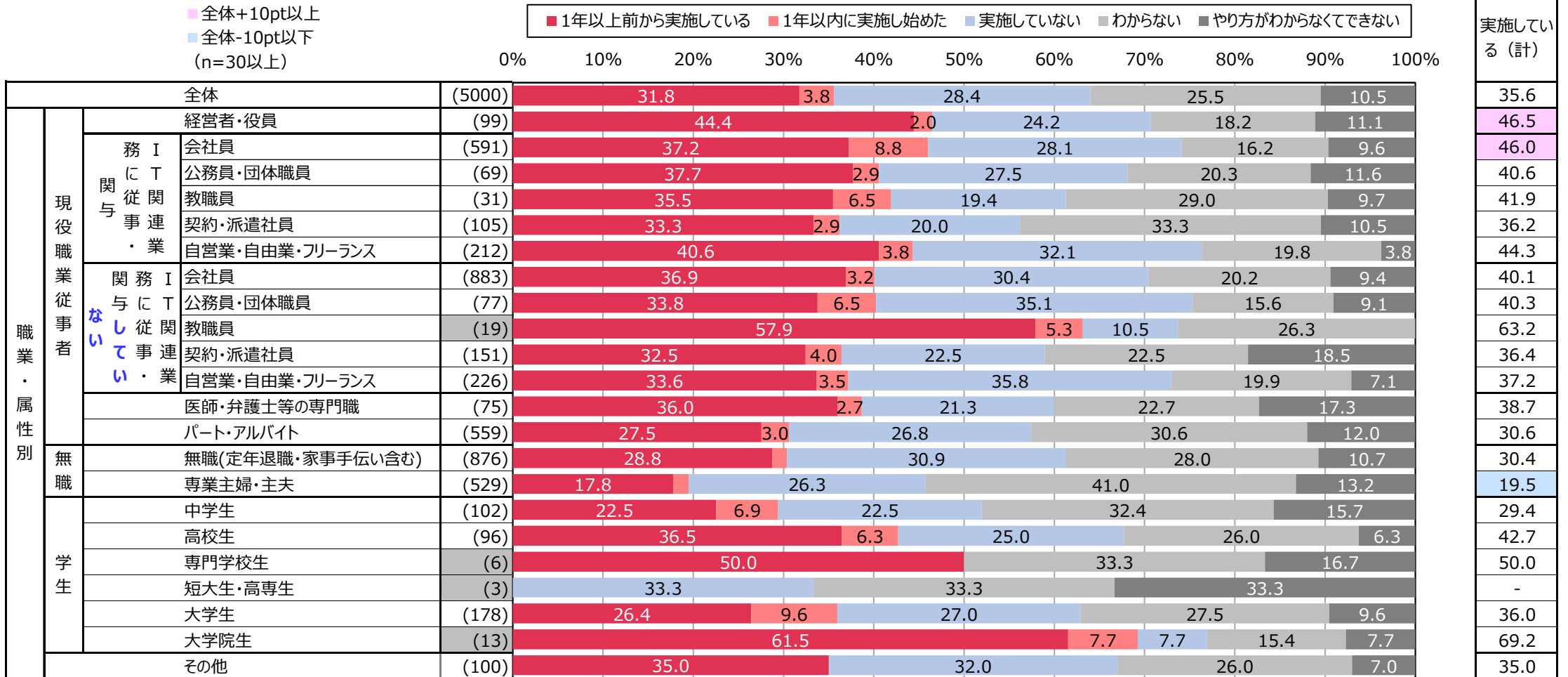


2%未満の数値ラベルは非表示

2021年度 情報セキュリティの脅威に対する意識調査 <パソコン編> 職業軸

Q11S4 私物のパソコンや自宅のネットワークのセキュリティ対策について、実施状況としてあてはまるものを選択してください。(お答えは1つ)

[ファイアウォール機器やセキュリティゲートウェイ機器の利用]

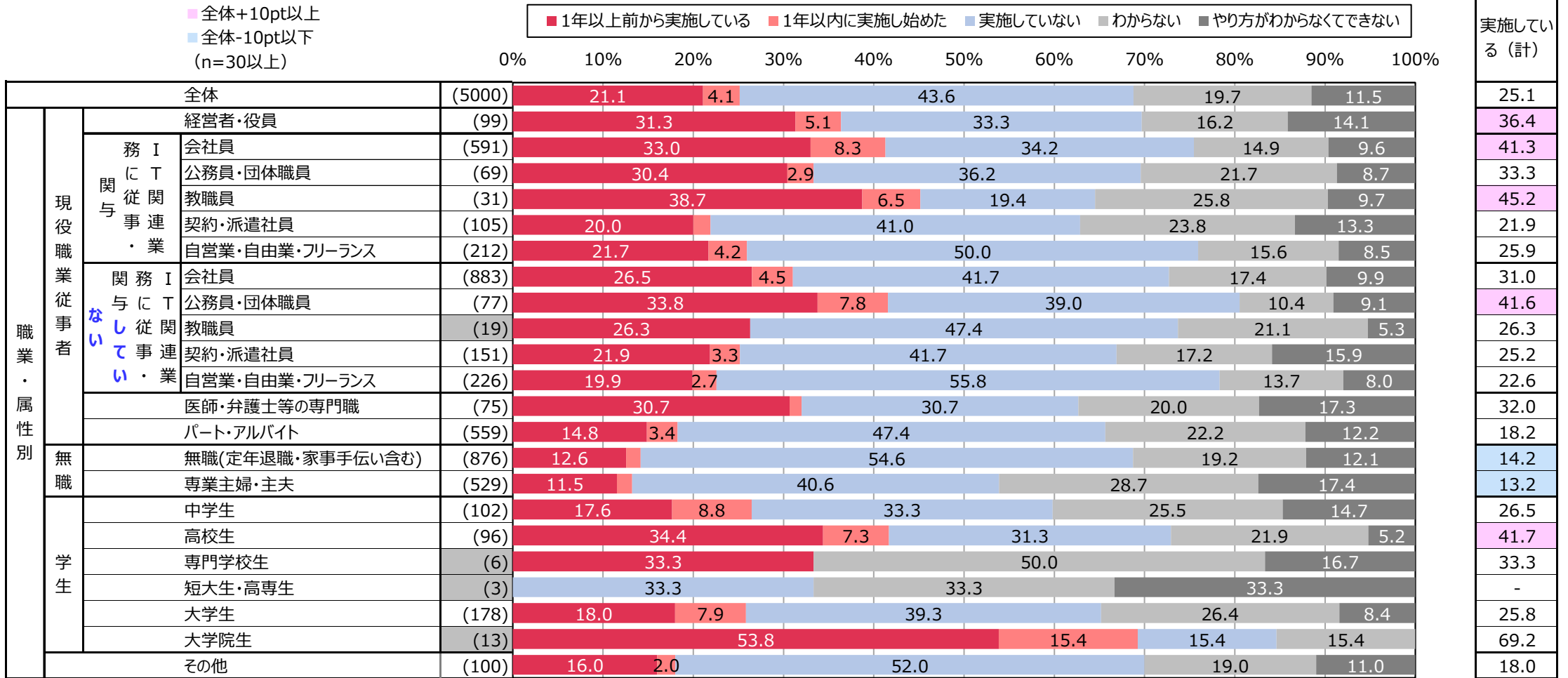


2%未満の数値ラベルは非表示

2021年度 情報セキュリティの脅威に対する意識調査 <パソコン編> 職業軸

Q11S5 私物のパソコンや自宅のネットワークのセキュリティ対策について、実施状況としてあてはまるものを選択してください。(お答えは1つ)

[重要なファイルはパスワード付のUSBメモリで持ち出したり、ファイルにパスワードをかけてメール送信している]

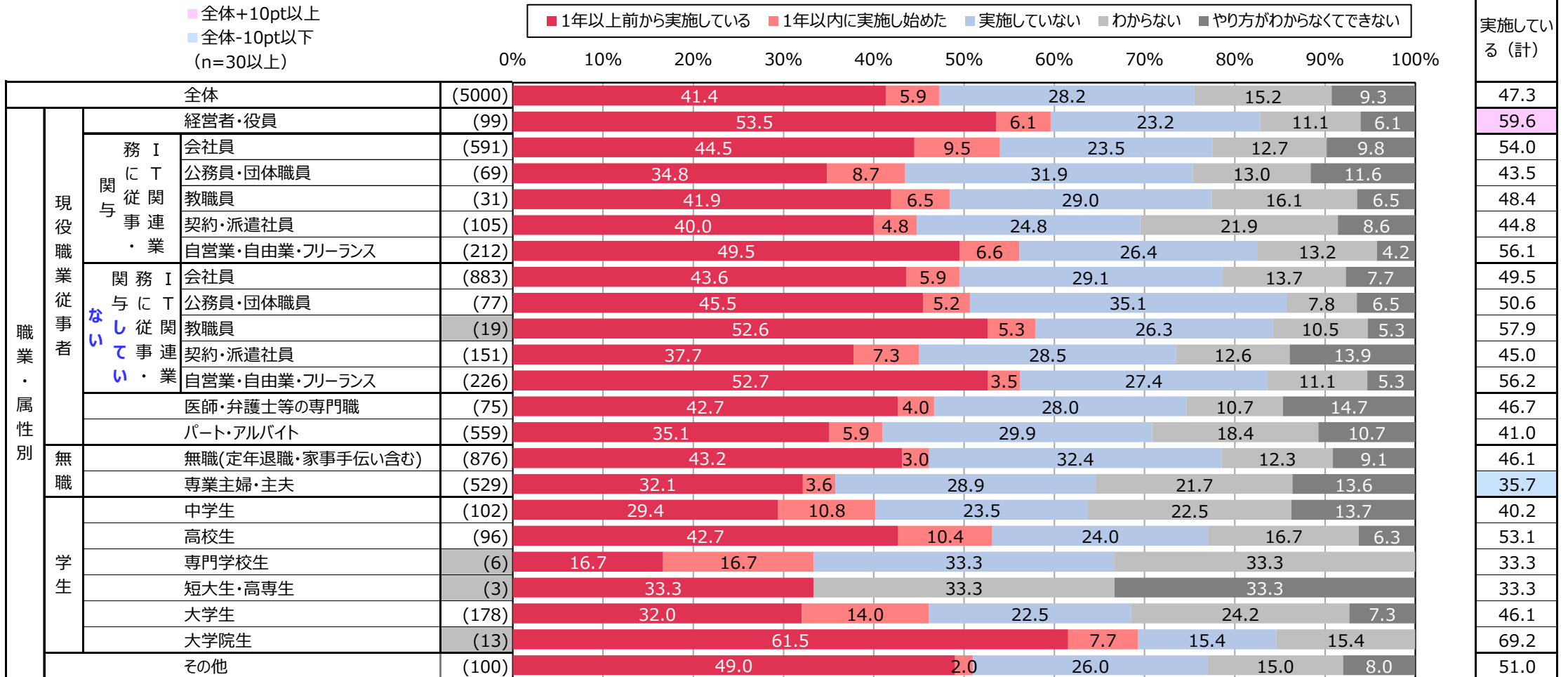


2%未満の数値ラベルは非表示

2021年度 情報セキュリティの脅威に対する意識調査 <パソコン編> 職業軸

Q11S6 私物のパソコンや自宅のネットワークのセキュリティ対策について、実施状況としてあてはまるものを選択してください。(お答えは1つ)

[パソコンのデータのバックアップ]

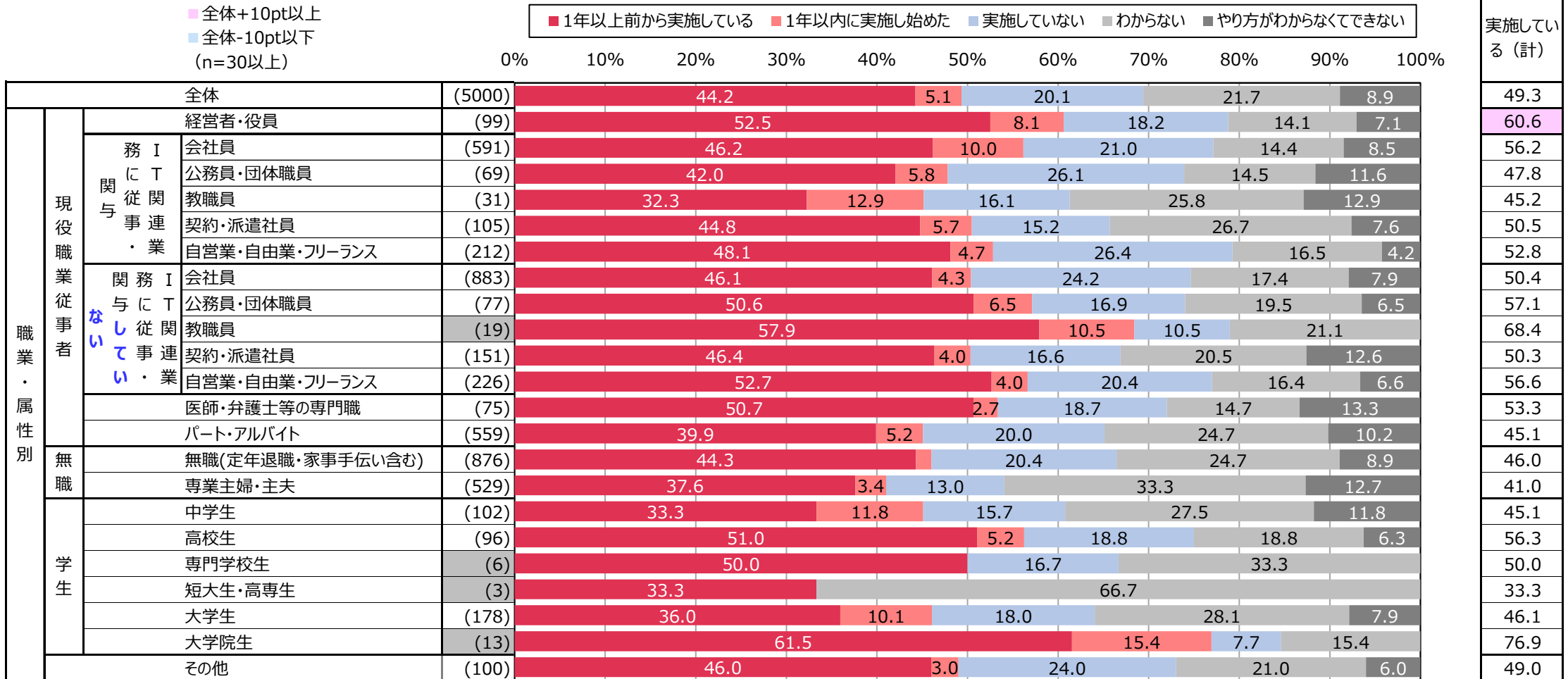


2%未満の数値ラベルは非表示

2021年度 情報セキュリティの脅威に対する意識調査 <パソコン編> 職業軸

Q11S7 私物のパソコンや自宅のネットワークのセキュリティ対策について、実施状況としてあてはまるものを選択してください。(お答えは1つ)

[OS以外のソフトウェアはサポートが切れていないものを使用し、かつ最新の状態に更新(アップデート)している]

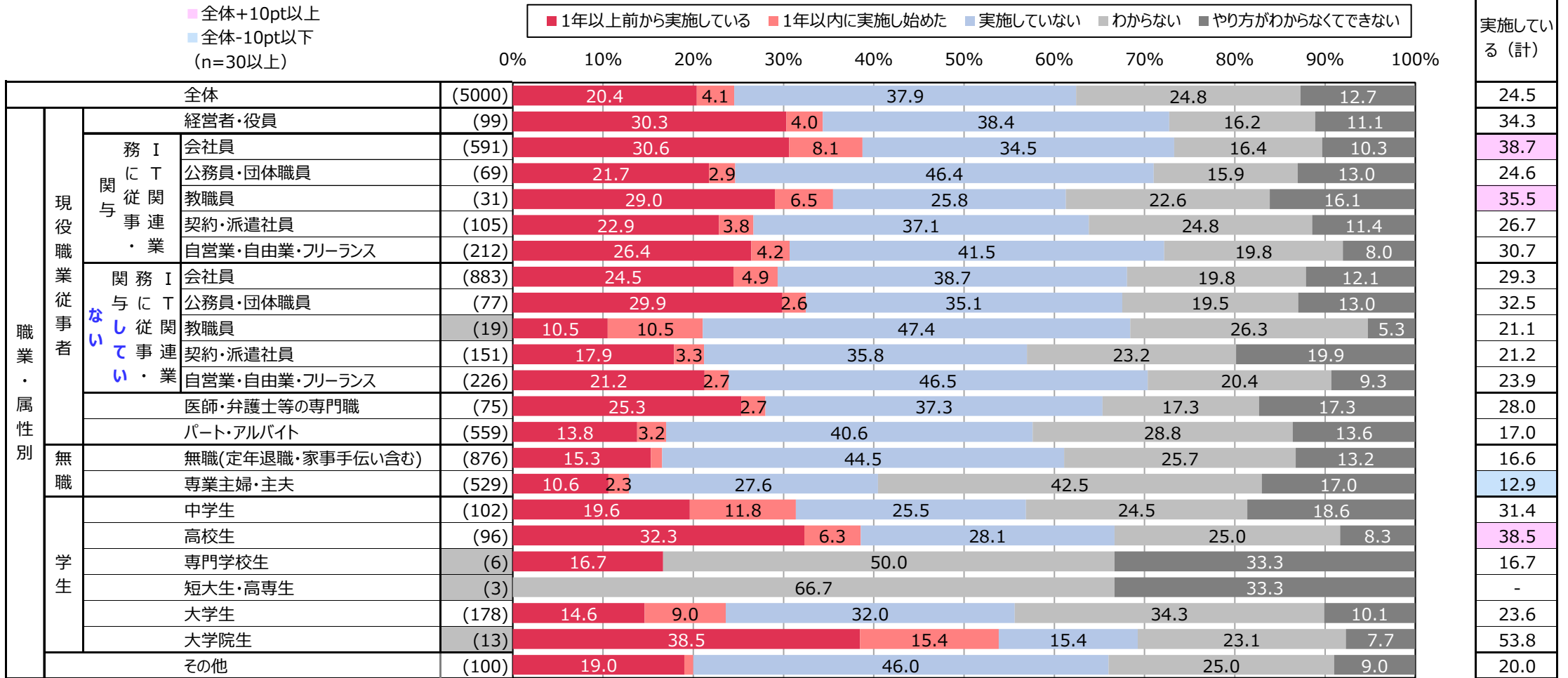


2%未満の数値ラベルは非表示

2021年度 情報セキュリティの脅威に対する意識調査 <パソコン編> 職業軸

Q11S8 私物のパソコンや自宅のネットワークのセキュリティ対策について、実施状況としてあてはまるものを選択してください。(お答えは1つ)

[無線LANルータの暗号化キーの変更]

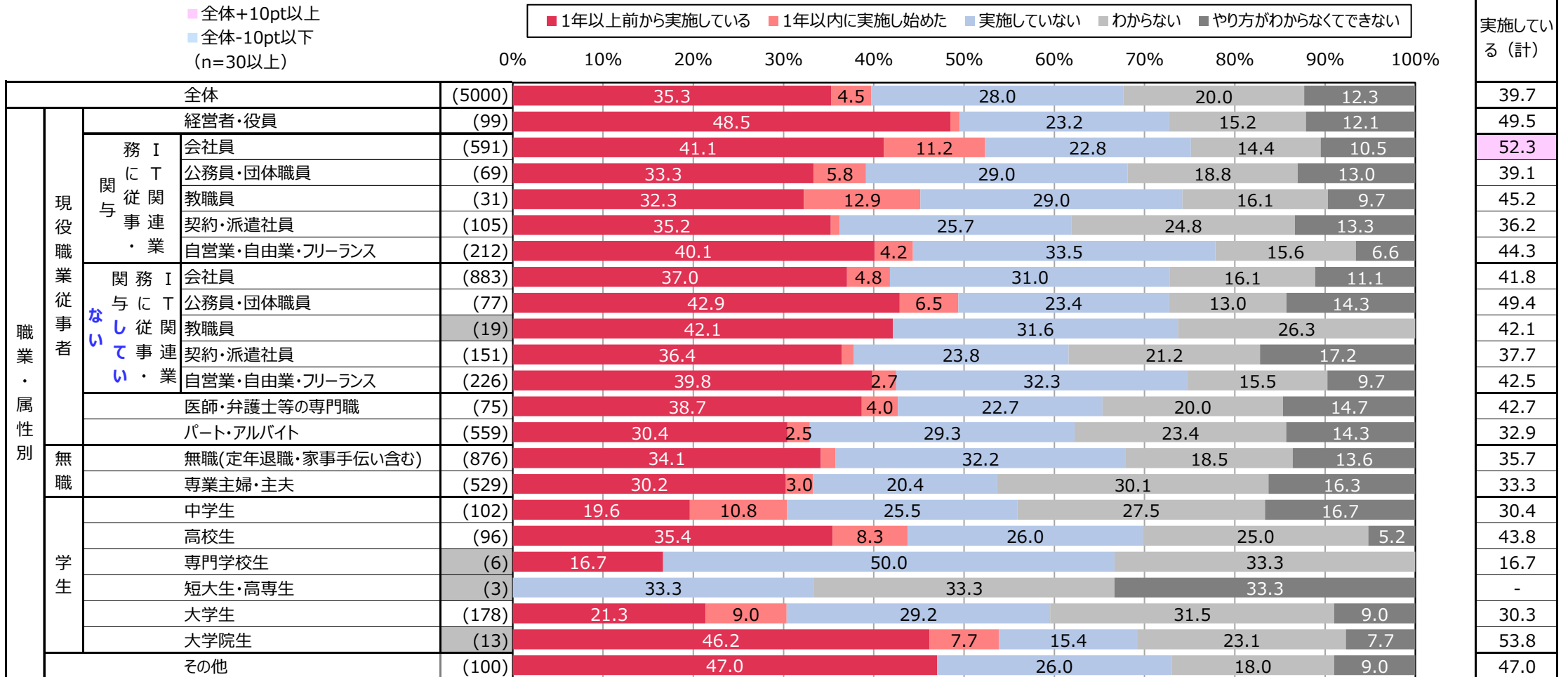


2%未満の数値ラベルは非表示

2021年度 情報セキュリティの脅威に対する意識調査 <パソコン編> 職業軸

Q11S9 私物のパソコンや自宅のネットワークのセキュリティ対策について、実施状況としてあてはまるものを選択してください。(お答えは1つ)

[パソコンを廃棄または売却する際は、データが復元できないような消去または物理的な破壊を行っている]



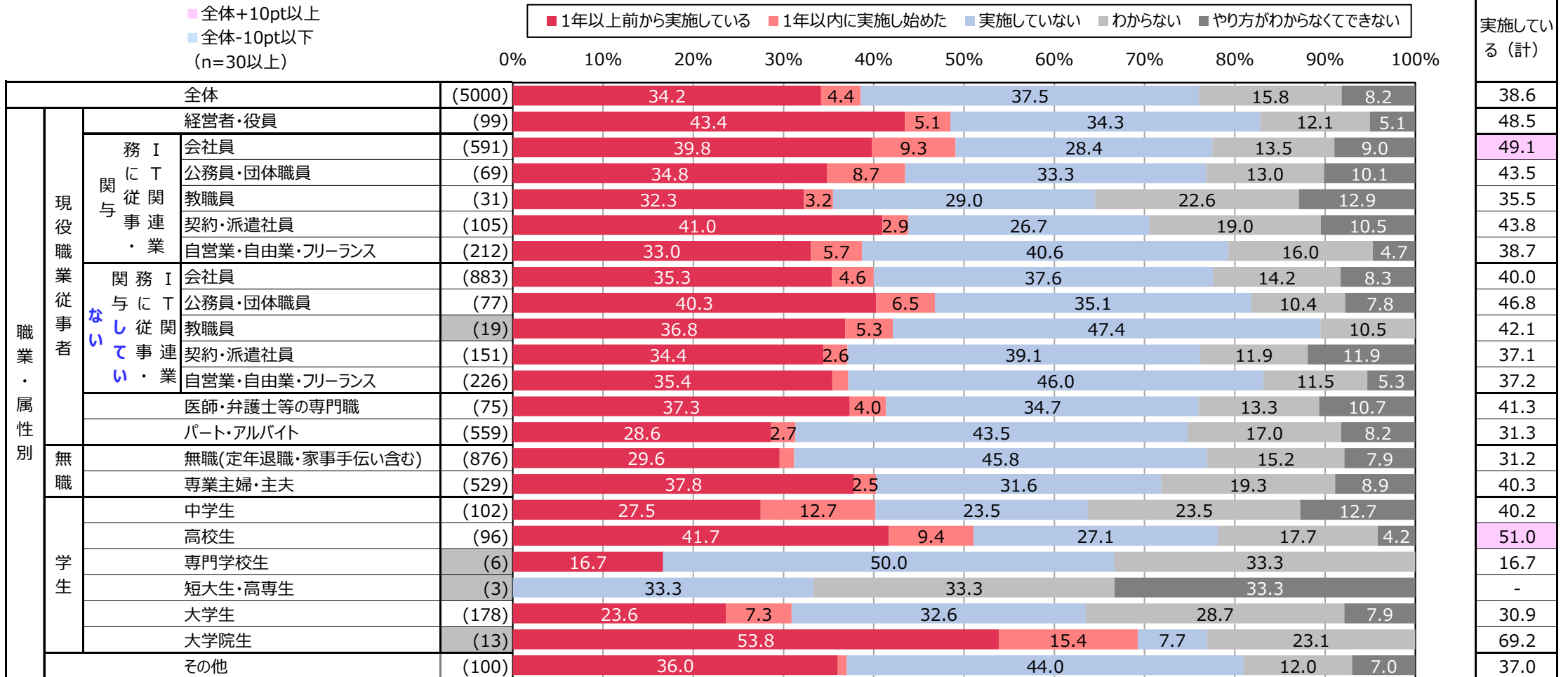
2%未満の数値ラベルは非表示



2021年度 情報セキュリティの脅威に対する意識調査 <パソコン編> 職業軸

Q11S10 私物のパソコンや自宅のネットワークのセキュリティ対策について、実施状況としてあてはまるものを選択してください。(お答えは1つ)

[自宅のパソコンを家族で使う場合、利用者毎にアカウント(ID、パスワード)をわけている]

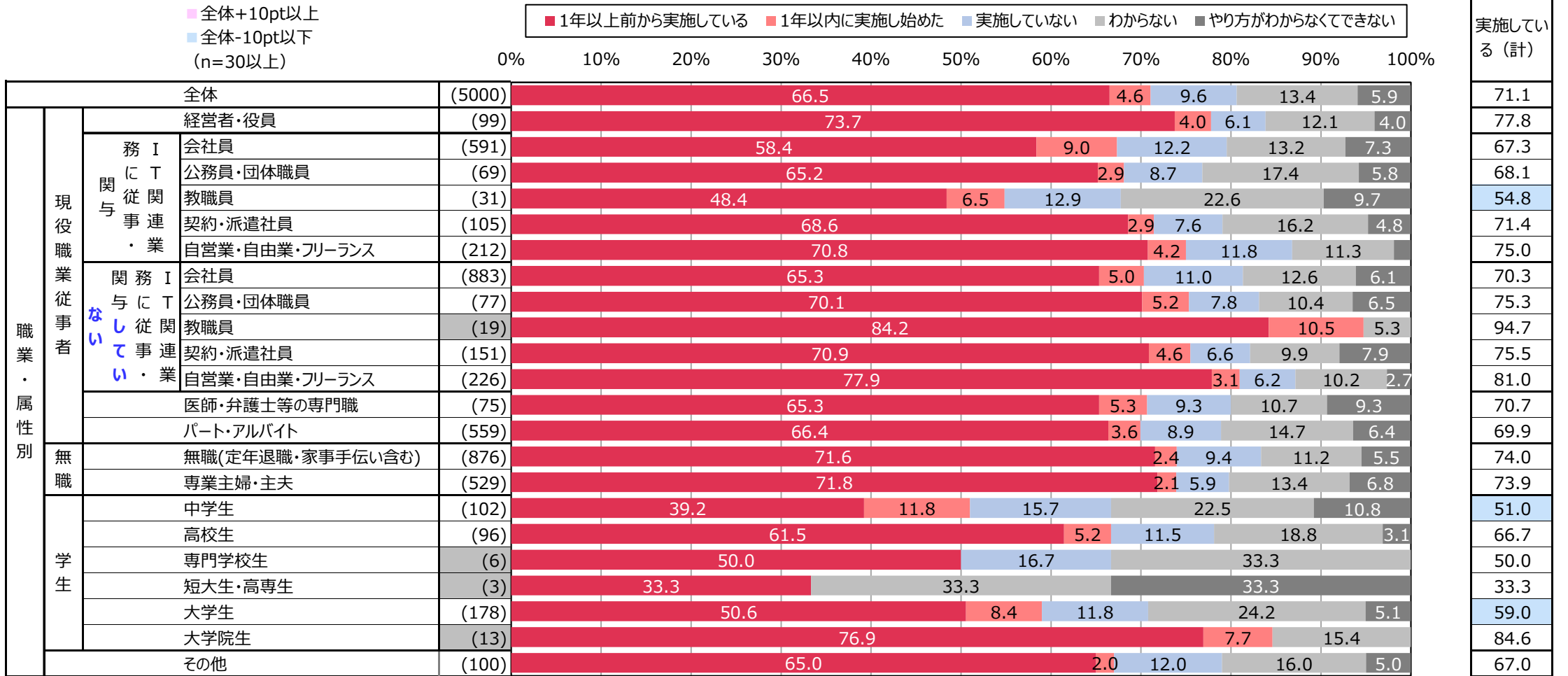


2%未満の数値ラベルは非表示

2021年度 情報セキュリティの脅威に対する意識調査 <パソコン編> 職業軸

Q11S11 私物のパソコンや自宅のネットワークのセキュリティ対策について、実施状況としてあてはまるものを選択してください。(お答えは1つ)

[電子メールにある添付ファイルは不用意に開かない、また本文中のURLも不用意にクリックしない]

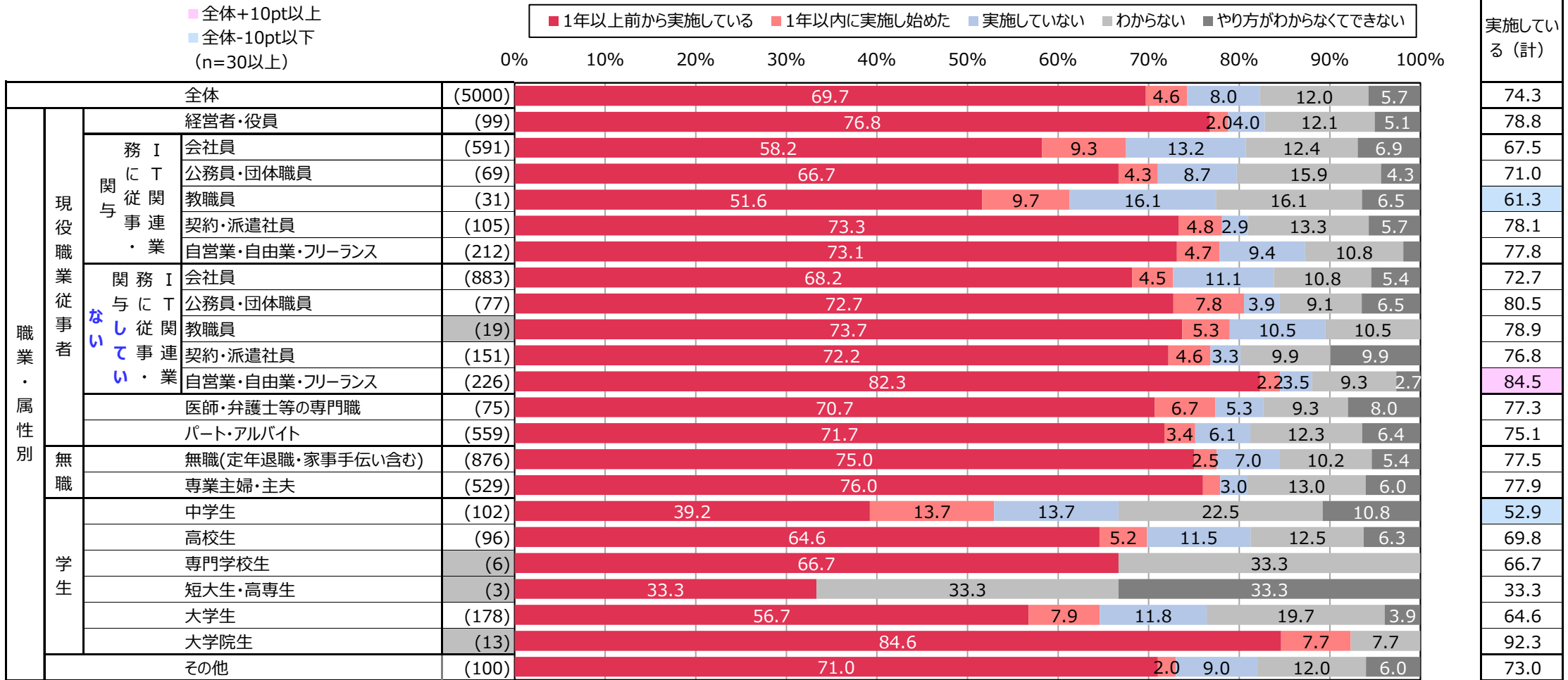


2%未満の数値ラベルは非表示

2021年度 情報セキュリティの脅威に対する意識調査 <パソコン編> 職業軸

Q11S12 私物のパソコンや自宅のネットワークのセキュリティ対策について、実施状況としてあてはまるものを選択してください。(お答えは1つ)

[怪しいと思ったウェブサイトに行き着いたら先に進まない、情報を入力しない]

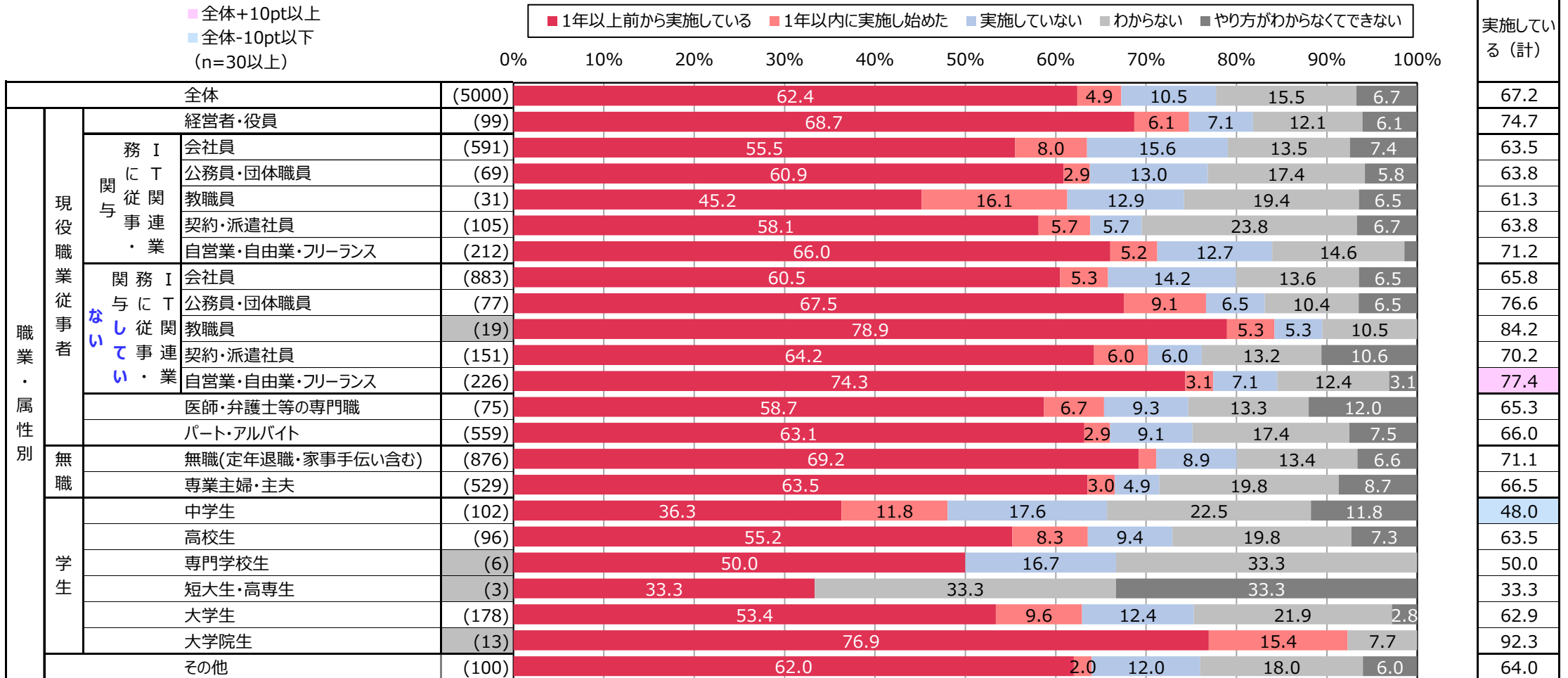


2%未満の数値ラベルは非表示

2021年度 情報セキュリティの脅威に対する意識調査 <パソコン編> 職業軸

Q11S13 私物のパソコンや自宅のネットワークのセキュリティ対策について、実施状況としてあてはまるものを選択してください。(お答えは1つ)

[ネットでファイルやソフトウェアをダウンロードする場合、安全性や信頼性を自分なりに注意・判断している。]

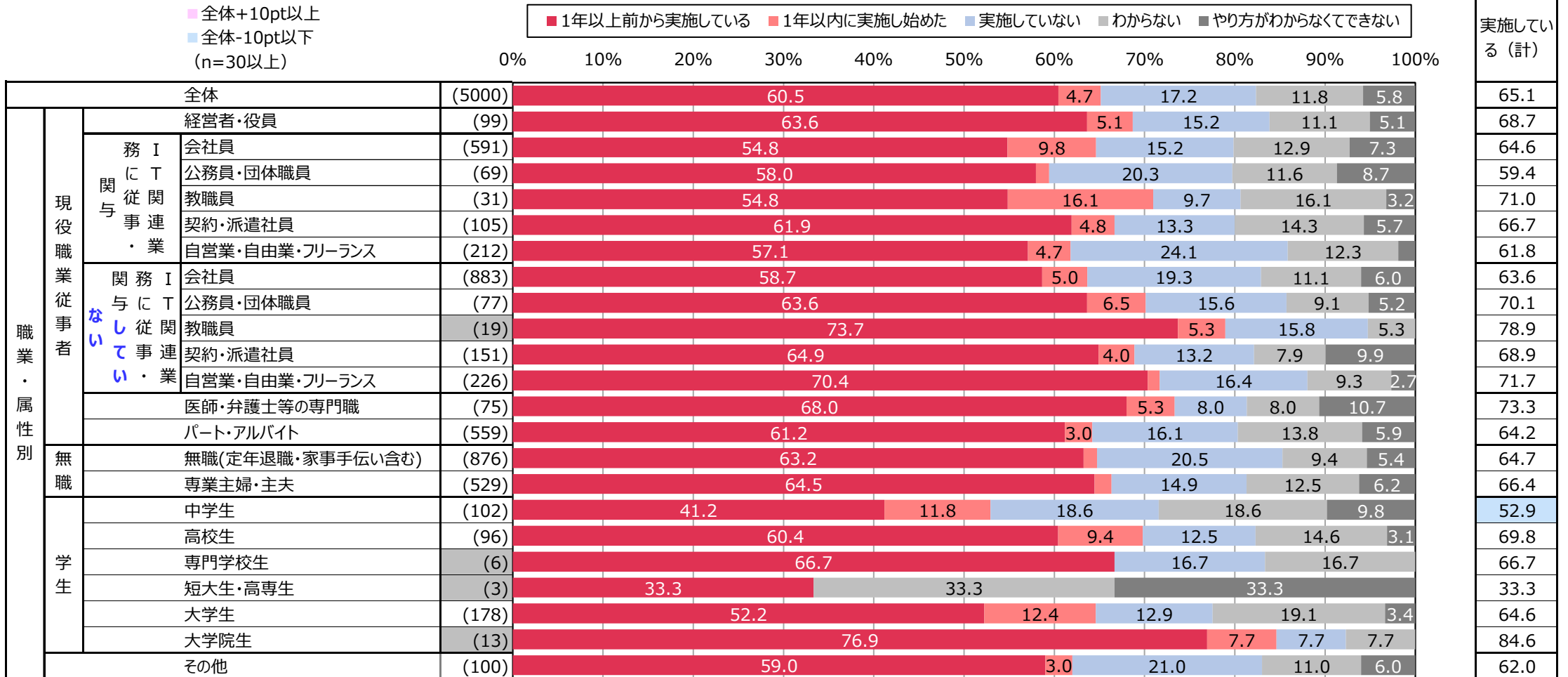


2%未満の数値ラベルは非表示

2021年度 情報セキュリティの脅威に対する意識調査 <パソコン編> 職業軸

Q11S14 私物のパソコンや自宅のネットワークのセキュリティ対策について、実施状況としてあてはまるものを選択してください。(お答えは1つ)

[パソコンには、ログインパスワードを設定している]

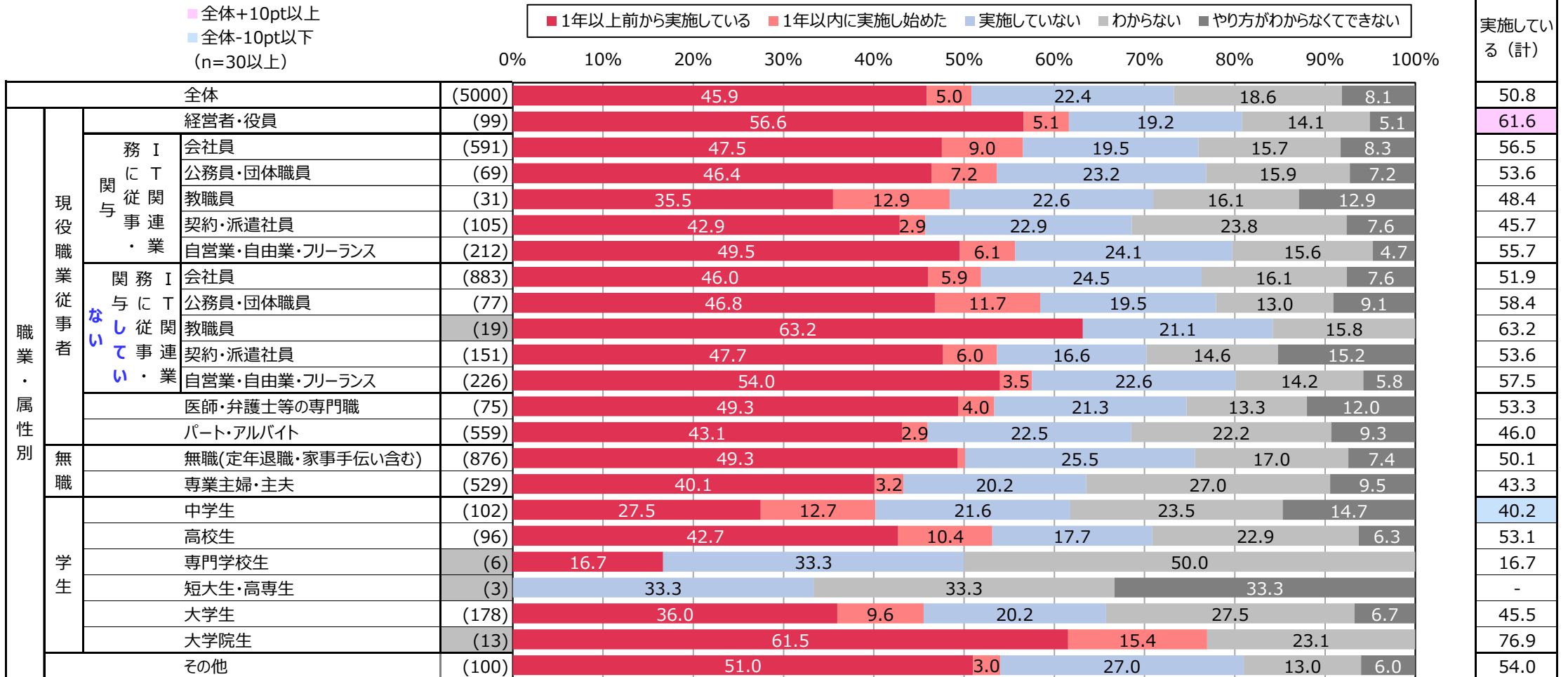


2%未満の数値ラベルは非表示

2021年度 情報セキュリティの脅威に対する意識調査 <パソコン編> 職業軸

Q11S15 私物のパソコンや自宅のネットワークのセキュリティ対策について、実施状況としてあてはまるものを選択してください。(お答えは1つ)

[ウイルス対策ソフトのパターンファイルが最新になっていることを定期的に確認している]

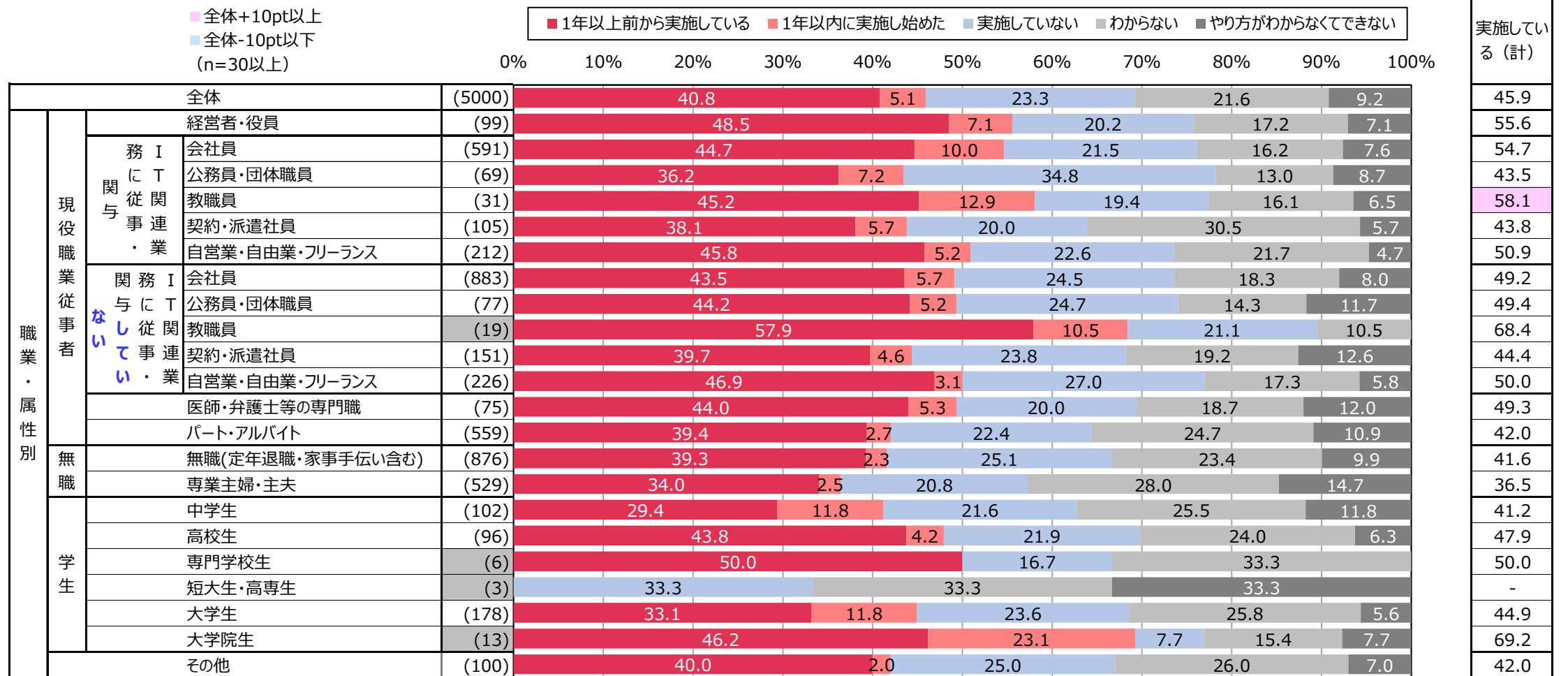


2%未満の数値ラベルは非表示

2021年度 情報セキュリティの脅威に対する意識調査 <パソコン編> 職業軸

Q11S16 私物のパソコンや自宅のネットワークのセキュリティ対策について、実施状況としてあてはまるものを選択してください。(お答えは1つ)

[ウェブサイト氏名や住所、クレジットカード番号などを入力する時は、使用しているソフトウェアの脆弱性をすべて解消した上で、自身で保存しているブックマークなど信頼できるリンクからアクセスする]

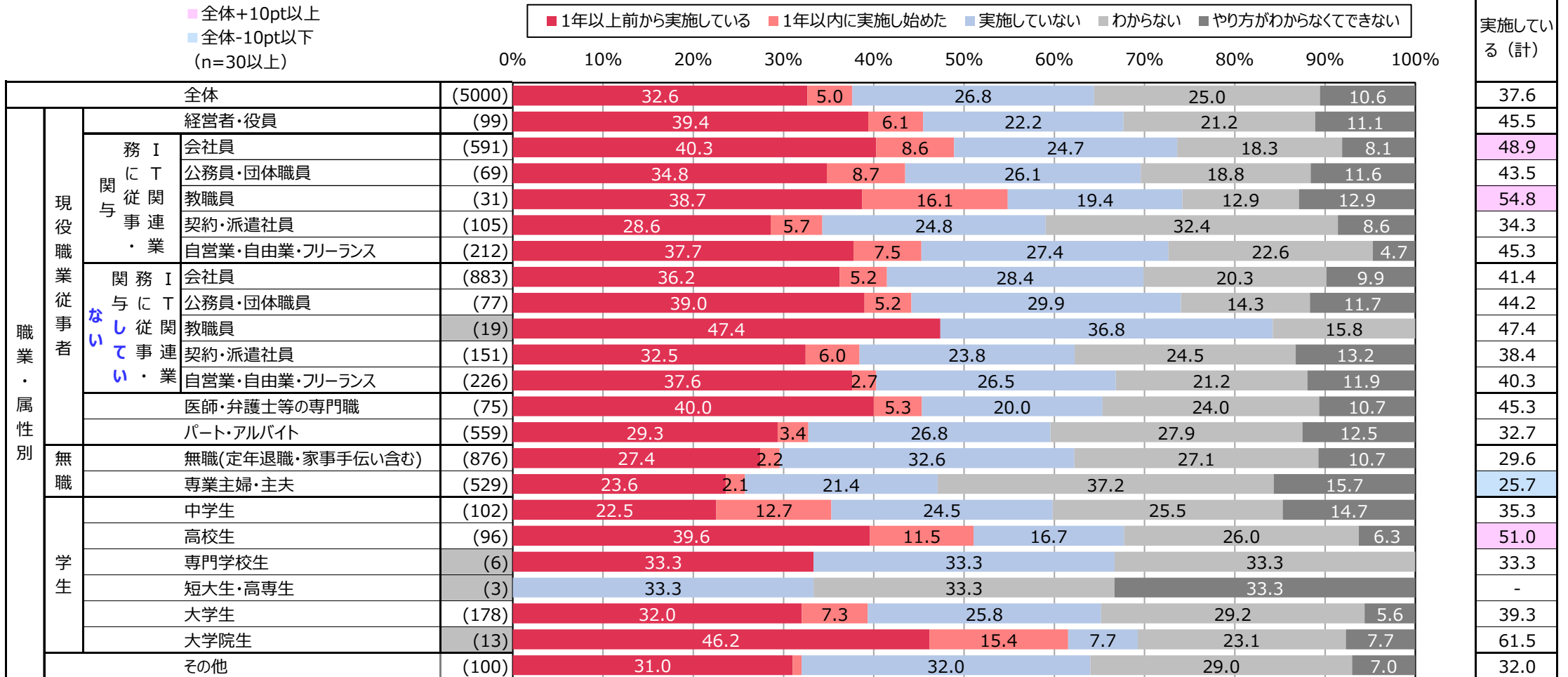


2%未満の数値ラベルは非表示

2021年度 情報セキュリティの脅威に対する意識調査 <パソコン編> 職業軸

Q11S17 私物のパソコンや自宅のネットワークのセキュリティ対策について、実施状況としてあてはまるものを選択してください。(お答えは1つ)

[ブラウザのセキュリティ設定は常に高くし、画面が表示されなかったり崩れたりする場合だけセキュリティ設定の変更やJavaScript等の必要なプラグインの有効化を行っている]



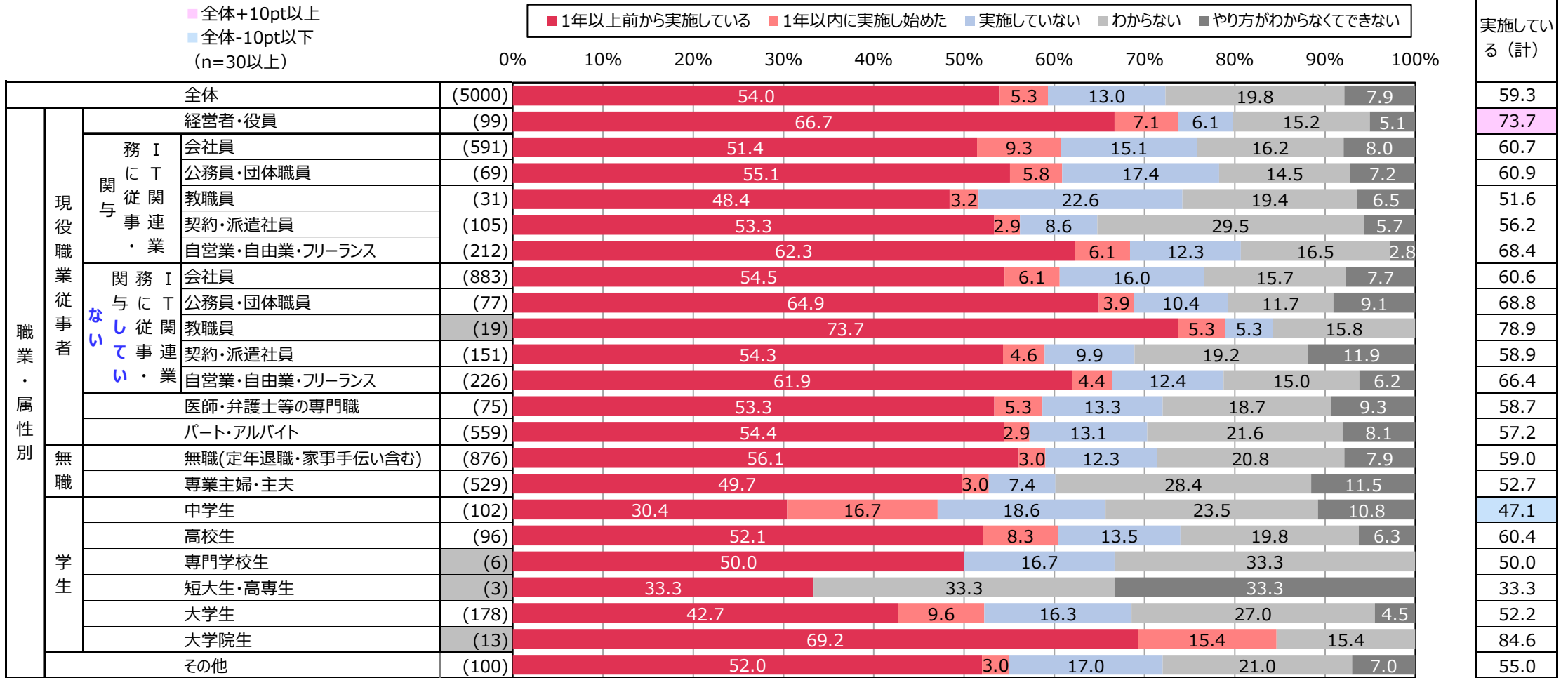
2%未満の数値ラベルは非表示



2021年度 情報セキュリティの脅威に対する意識調査 <パソコン編> 職業軸

Q11S18 私物のパソコンや自宅のネットワークのセキュリティ対策について、実施状況としてあてはまるものを選択してください。(お答えは1つ)

[ウェブ閲覧中に、意図しないファイルがダウンロードされる場合はキャンセルしている]

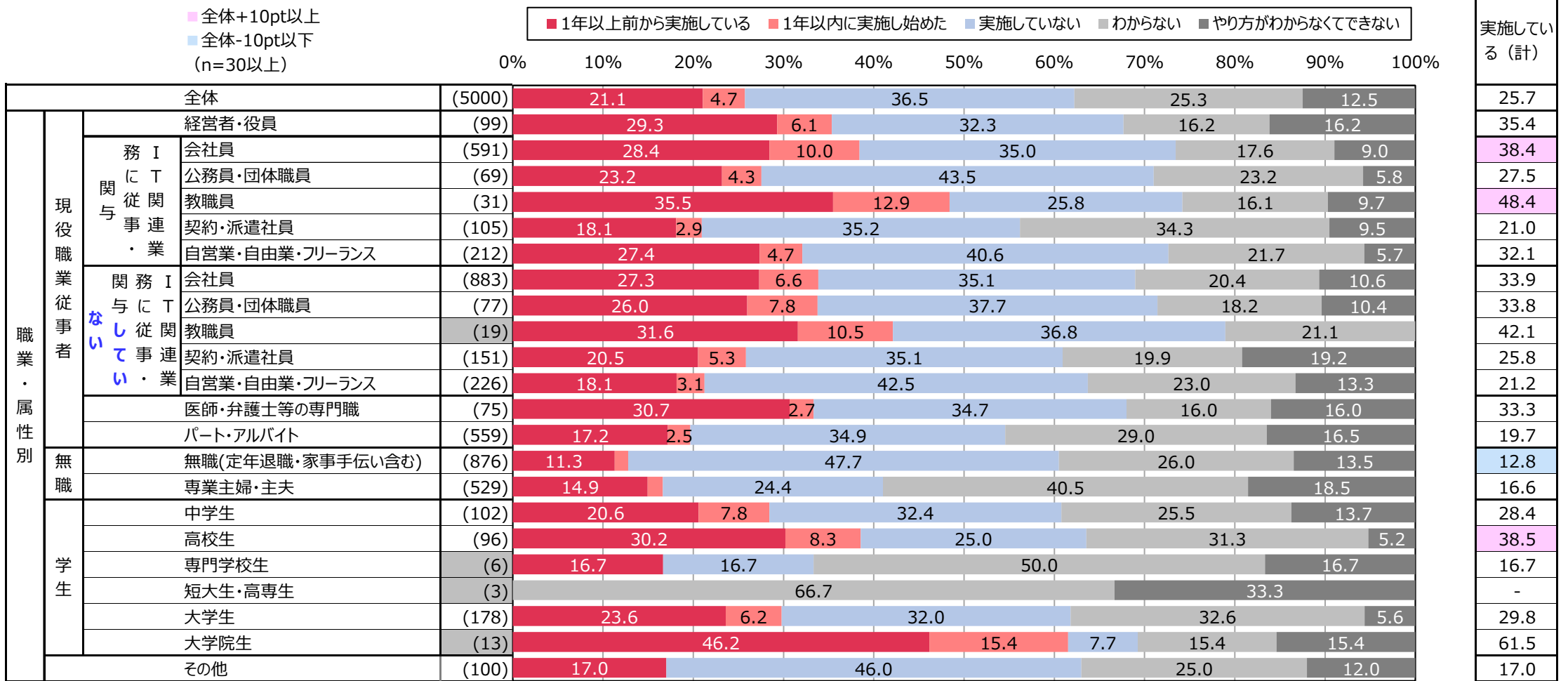


2%未満の数値ラベルは非表示

2021年度 情報セキュリティの脅威に対する意識調査 <パソコン編> 職業軸

Q11S19 私物のパソコンや自宅のネットワークのセキュリティ対策について、実施状況としてあてはまるものを選択してください。(お答えは1つ)

[HDD(ハードディスクドライブ)またはSSD(ソリッドステートドライブ)、USBメモリーやメモリーカード全体の暗号化]

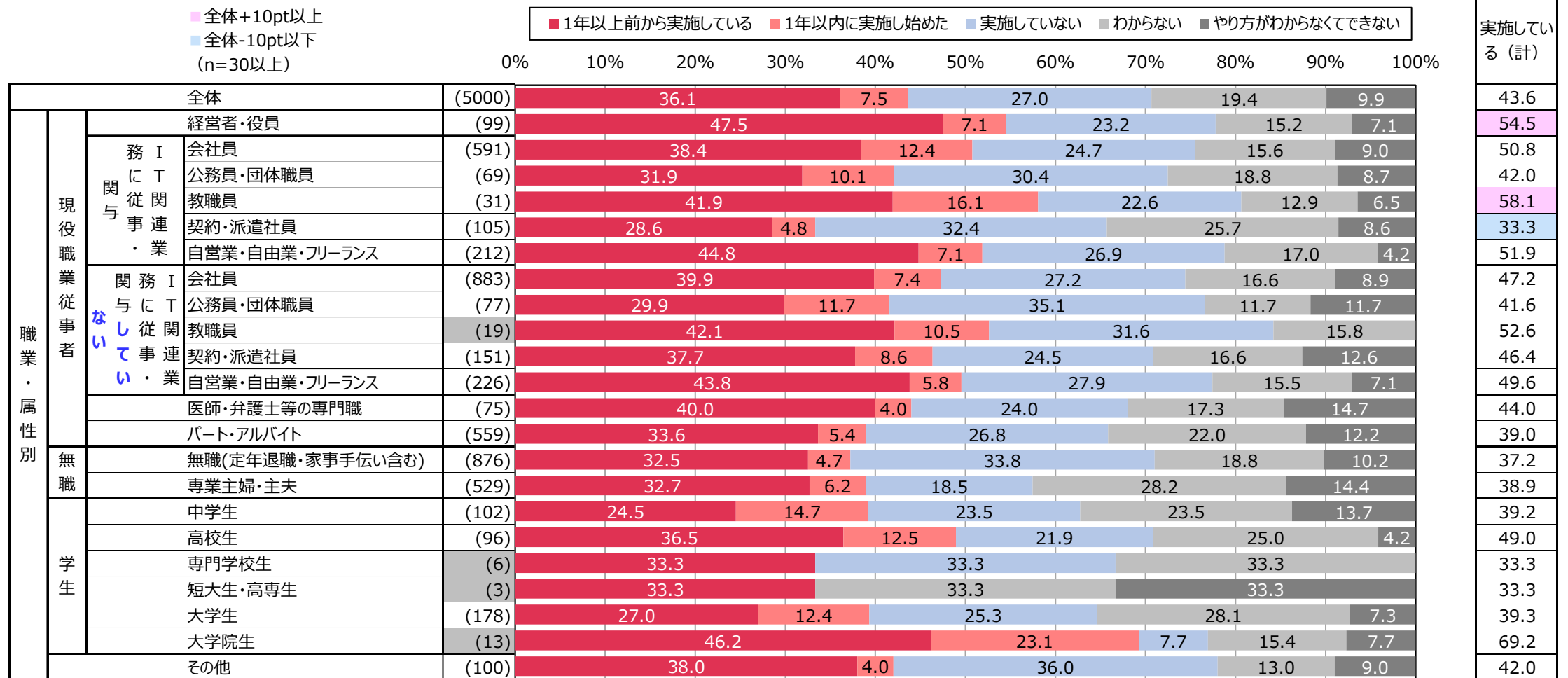


2%未満の数値ラベルは非表示

2021年度 情報セキュリティの脅威に対する意識調査 <パソコン編> 職業軸

Q11S20 私物のパソコンや自宅のネットワークのセキュリティ対策について、実施状況としてあてはまるものを選択してください。(お答えは1つ)

[パスワード(知識情報)、指紋(生体情報)、ワンタイムパスワード(所有情報)などから2種類以上の要素を組み合わせた多要素認証の積極的な利用]



2%未満の数値ラベルは非表示