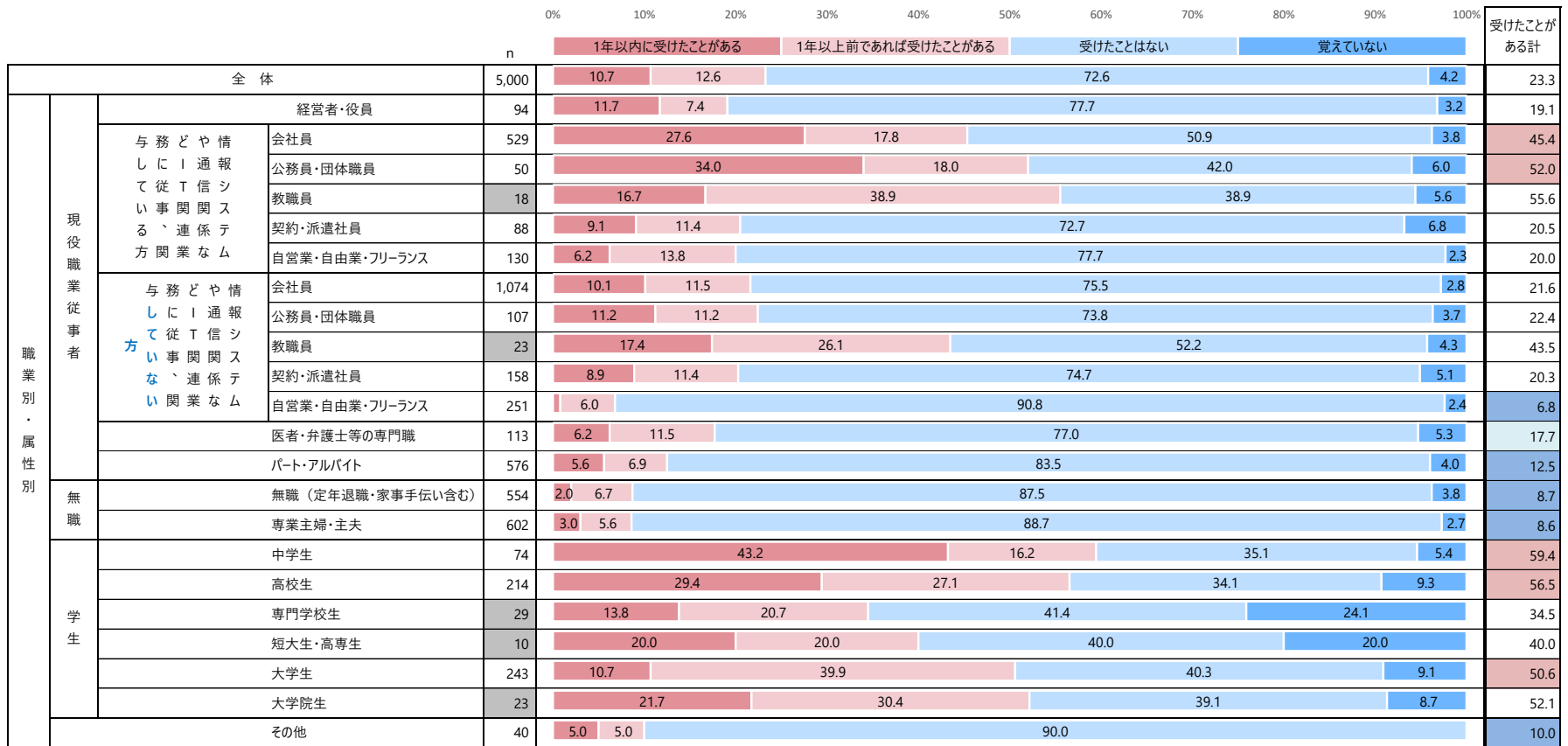


Q1. SNS投稿やインターネット利用時に注意・留意すべきことに関する講義や講習を受けたことがありますか。あてはまるものを選択してください。(1つ選択)

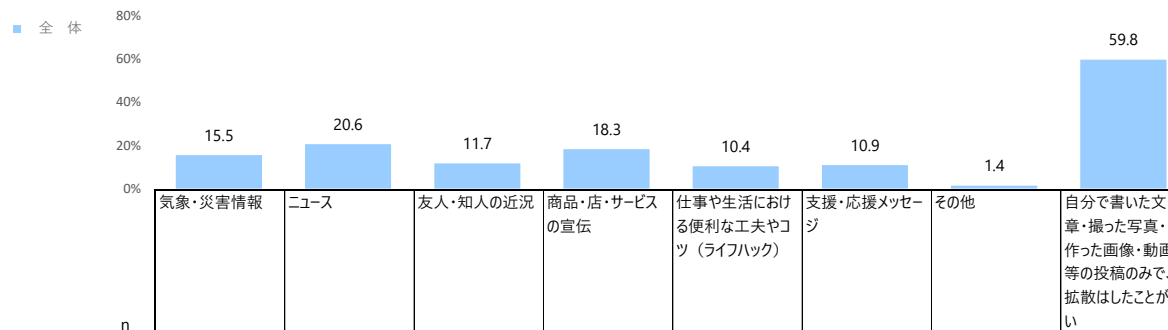


■...全体比10pt以上 ■...全体比5pt以上 ■...全体比5pt以下 ■...全体比10pt以下

※nが30未満の時は参考値

Q2. あなたは次に挙げるような情報をSNS(Twitter, Instagram, TikTok, Facebook)等で拡散※したことはありますか。これまでに経験があるものをすべて選択してください。(複数選択可) ※拡散とはシェアやリツイート等、他人が投稿・公開した情報をコピーまたは引用して投稿することです。

(単位：%)

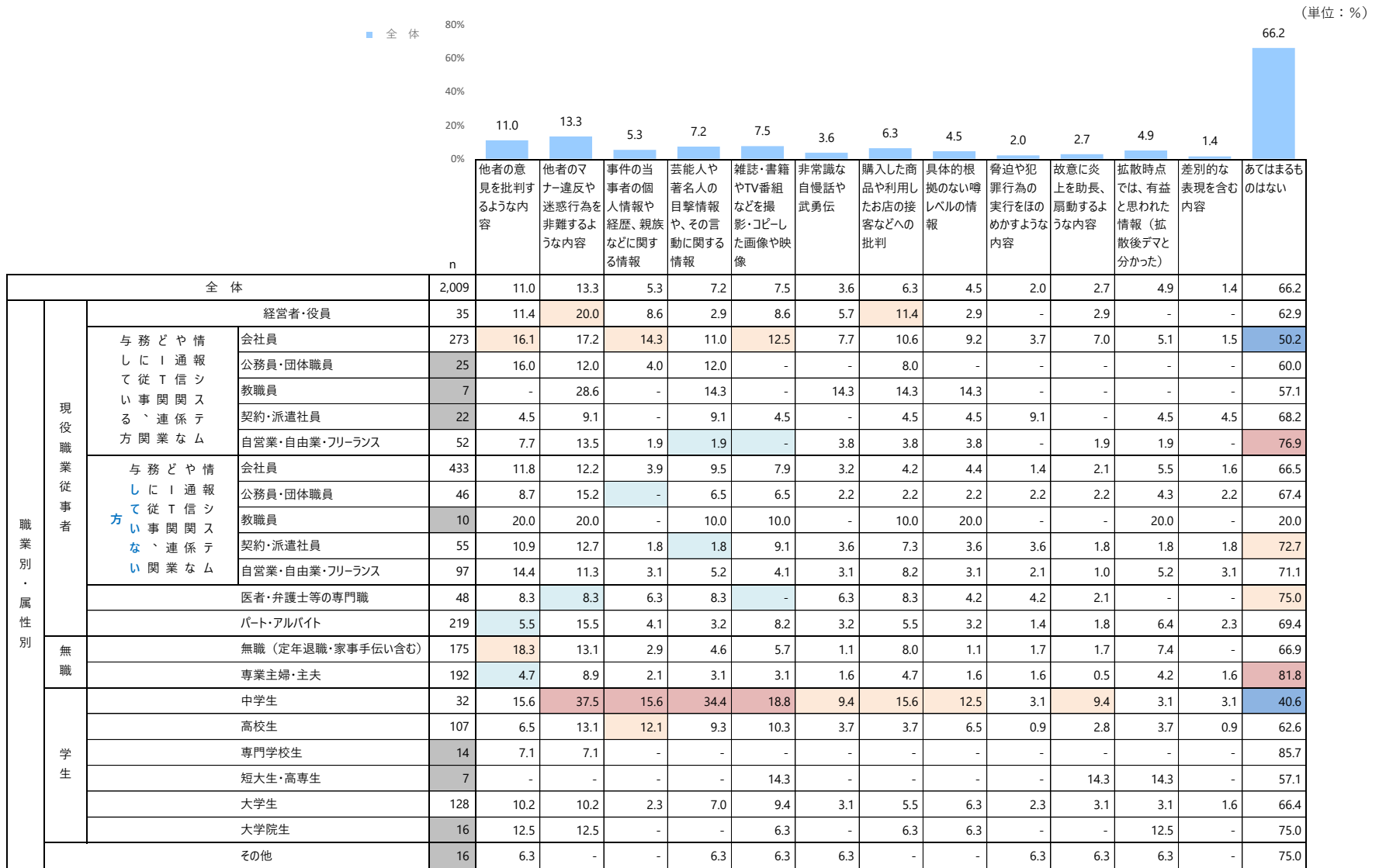


|         |                | n                                  | 気象・災害情報        | ニュース  | 友人・知人の近況 | 商品・店・サービスの宣伝 | 仕事や生活における便利な工夫やコツ (ライフハック) | 支援・応援メッセージ | その他  | 自分で書いた文章・撮った写真・作った画像・動画等の投稿のみで、拡散はしたことがない |      |      |
|---------|----------------|------------------------------------|----------------|-------|----------|--------------|----------------------------|------------|------|---|------|------|
| 全体      |                | 5,000                              | 15.5           | 20.6  | 11.7     | 18.3         | 10.4                       | 10.9       | 1.4  | 59.8                                      |      |      |
| 職業別・属性別 | 現役職業従事者        | 経営者・役員                             |                | 94    | 6.4      | 18.1         | 18.1                       | 21.3       | 12.8 | 11.7                                      | 1.1  | 62.8 |
|         |                | 与務どや情しに   通報て従 T 信シい事関開スる、連係テ方関業なム | 会社員            | 529   | 27.0     | 31.2         | 17.4                       | 22.9       | 15.1 | 9.5                                       | 0.8  | 48.4 |
|         |                |                                    | 公務員・団体職員       | 50    | 30.0     | 22.0         | 14.0                       | 22.0       | 16.0 | 16.0                                      | -    | 50.0 |
|         |                |                                    | 教職員            | 18    | 11.1     | 27.8         | 5.6                        | 16.7       | 11.1 | 5.6                                       | -    | 61.1 |
|         |                |                                    | 契約・派遣社員        | 88    | 11.4     | 11.4         | 4.5                        | 12.5       | 8.0  | 4.5                                       | 2.3  | 75.0 |
|         |                |                                    | 自営業・自由業・フリーランス | 130   | 12.3     | 22.3         | 10.0                       | 19.2       | 14.6 | 14.6                                      | 0.8  | 60.0 |
|         |                | 与務どや情しに   通報て従 T 信シい事関開スる、連係テ方関業なム | 会社員            | 1,074 | 15.9     | 23.4         | 10.7                       | 19.0       | 10.7 | 11.1                                      | 1.2  | 59.7 |
|         |                |                                    | 公務員・団体職員       | 107   | 16.8     | 18.7         | 15.0                       | 17.8       | 11.2 | 13.1                                      | 0.9  | 57.0 |
|         |                |                                    | 教職員            | 23    | 21.7     | 26.1         | 21.7                       | 17.4       | 34.8 | 21.7                                      | -    | 56.5 |
|         |                |                                    | 契約・派遣社員        | 158   | 11.4     | 18.4         | 7.0                        | 17.1       | 8.9  | 10.1                                      | 3.2  | 65.2 |
|         | 自営業・自由業・フリーランス |                                    | 251            | 12.7  | 19.5     | 10.0         | 20.7                       | 9.6        | 11.6 | 1.6                                       | 61.4 |      |
|         | 医者・弁護士等の専門職    |                                    | 113            | 21.2  | 24.8     | 15.0         | 15.0                       | 9.7        | 10.6 | 0.9                                       | 57.5 |      |
|         | パート・アルバイト      |                                    | 576            | 13.0  | 17.7     | 9.7          | 19.3                       | 9.2        | 12.5 | 1.2                                       | 62.0 |      |
|         | 無職             | 無職 (定年退職・家事手伝い含む)                  |                | 554   | 11.6     | 14.8         | 6.1                        | 14.8       | 6.9  | 8.5                                       | 2.5  | 68.4 |
|         |                | 専業主婦・主夫                            |                | 602   | 8.5      | 13.1         | 7.0                        | 16.6       | 8.3  | 9.5                                       | 0.2  | 68.1 |
|         |                | その他                                |                | 40    | 7.5      | 12.5         | 12.5                       | 7.5        | 7.5  | 10.0                                      | 7.5  | 60.0 |
| 学生      | 中学生            |                                    | 74             | 18.9  | 23.0     | 27.0         | 18.9                       | 12.2       | 13.5 | -   | 56.8 |      |
|         | 高校生            |                                    | 214            | 21.5  | 23.4     | 19.6         | 13.6                       | 8.9        | 12.6 | 3.3                                       | 50.0 |      |
|         | 専門学校生          |                                    | 29             | 17.2  | 20.7     | 17.2         | 20.7                       | 3.4        | 17.2 | -   | 51.7 |      |
|         | 短大生・高専生        |                                    | 10             | 20.0  | 20.0     | 10.0         | 20.0                       | 10.0       | 10.0 | -   | 30.0 |      |
|         | 大学生            |                                    | 243            | 19.3  | 23.9     | 21.0         | 19.3                       | 10.7       | 13.2 | 2.1                                       | 47.3 |      |
|         | 大学院生           |                                    | 23             | 30.4  | 39.1     | 26.1         | 30.4                       | 34.8       | 13.0 | -   | 30.4 |      |

■・・・全体比10pt以上 ■・・・全体比5pt以上 ■・・・全体比5pt以下 ■・・・全体比10pt以下

※nが30未満の時は参考値

Q3. あなたは次に挙げるような情報をSNS等で拡散したことはありませんか。あてはまるものをすべて選択してください。(複数選択可)

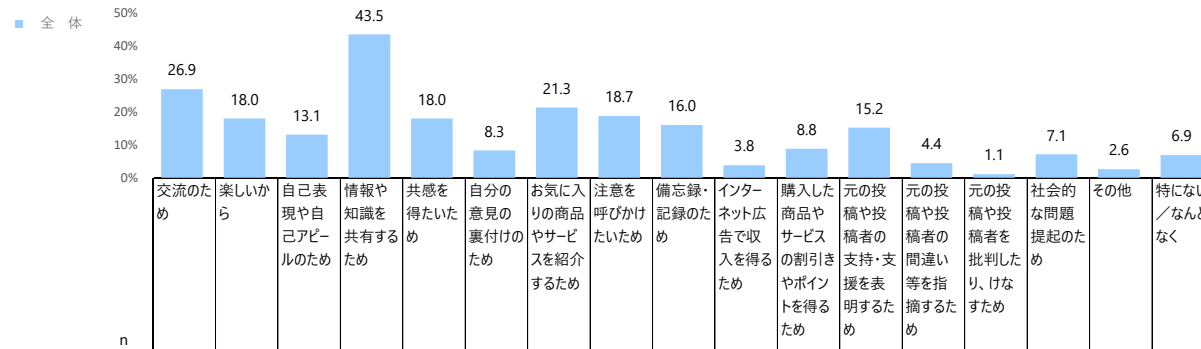


■・・・全体比10pt以上 ■・・・全体比5pt以上 ■・・・全体比5pt以下 ■・・・全体比10pt以下

※nが30未満の時は参考値

Q4. SNS等で情報を拡散する主な理由は何ですか。あてはまるものをすべて選択してください。（複数選択可）

(単位：%)

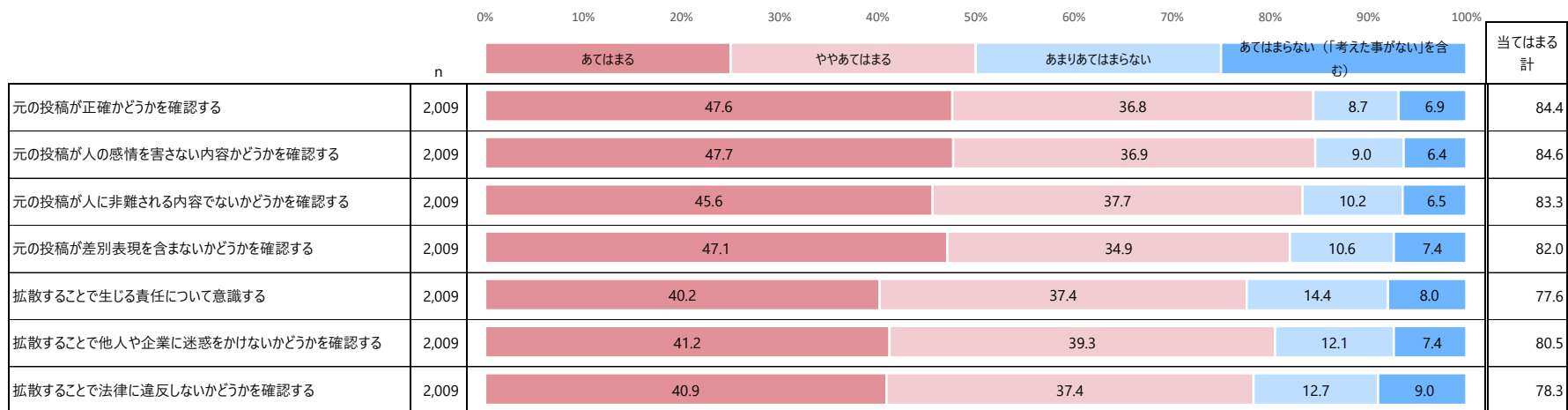


| 職業別・属性別 |  | 全体   | 2,009          | 26.9 | 18.0 | 13.1 | 43.5 | 18.0 | 8.3  | 21.3 | 18.7 | 16.0 | 3.8  | 8.8  | 15.2 | 4.4  | 1.1  | 7.1  | 2.6  | 6.9  |      |     |
|---------|--|--|----------------|------|------|------|------|------|------|------|------|------|------|------|------|------|------|------|------|------|------|-----|
| 現役職業従事者 | 経営者・役員   | 全体   | 2,009          | 26.9 | 18.0 | 13.1 | 43.5 | 18.0 | 8.3  | 21.3 | 18.7 | 16.0 | 3.8  | 8.8  | 15.2 | 4.4  | 1.1  | 7.1  | 2.6  | 6.9  |      |     |
|         |  | 与務どや情しに   通報して   従   信   シ   事   関   関   ス   る   、   連   係   テ   方   関   業   な   ム | 会社員            | 35   | 25.7 | 11.4 | 14.3 | 40.0 | 17.1 | 5.7  | 14.3 | 25.7 | 17.1 | 5.7  | 2.9  | 14.3 | 5.7  | 2.9  | 8.6  | 2.9  | 11.4 |     |
|         |  |  | 公務員・団体職員       | 25   | 24.0 | 16.0 | 16.0 | 36.0 | 20.0 | 4.0  | 16.0 | 24.0 | 16.0 | 4.0  | 4.0  | 16.0 | 8.0  | -    | 12.0 | -    | 8.0  |     |
|         |  |  | 教職員            | 7    | -    | 14.3 | -    | 42.9 | 14.3 | -    | 14.3 | 14.3 | -    | 14.3 | 14.3 | -    | 14.3 | -    | -    | 28.6 | -    | -   |
|         |  |  | 契約・派遣社員        | 22   | 22.7 | 4.5  | 9.1  | 36.4 | 22.7 | 4.5  | 22.7 | 18.2 | 18.2 | 4.5  | 9.1  | 4.5  | 18.2 | -    | -    | 13.6 | -    | 9.1 |
|         |  |  | 自営業・自由業・フリーランス | 52   | 30.8 | 17.3 | 19.2 | 51.9 | 19.2 | 7.7  | 23.1 | 26.9 | 15.4 | 3.8  | 11.5 | 15.4 | 3.8  | -    | -    | 5.8  | -    | 3.8 |
|         | 与務どや情しに   通報して   従   信   シ   事   関   関   ス   る   、   連   係   テ   方   関   業   な   ム | 会社員  | 433            | 30.0 | 18.5 | 9.0  | 45.0 | 17.1 | 6.9  | 22.4 | 19.6 | 17.1 | 3.5  | 8.3  | 16.2 | 3.7  | 0.7  | 9.9  | 3.9  | 6.0  |      |     |
|         |  | 公務員・団体職員   | 46             | 32.6 | 17.4 | 4.3  | 39.1 | 26.1 | 6.5  | 13.0 | 15.2 | 10.9 | -    | 6.5  | 13.0 | 2.2  | 2.2  | 4.3  | 2.2  | 8.7  |      |     |
|         |  | 教職員  | 10             | 10.0 | 10.0 | 20.0 | 40.0 | 10.0 | -    | 30.0 | 40.0 | 30.0 | -    | 20.0 | 30.0 | 20.0 | -    | -    | 20.0 | -    | -    |     |
|         |  | 契約・派遣社員  | 55             | 23.6 | 20.0 | 9.1  | 58.2 | 23.6 | 10.9 | 25.5 | 25.5 | 14.5 | 1.8  | 7.3  | 20.0 | 5.5  | -    | -    | 3.6  | 5.5  | 1.8  |     |
|         |  | 自営業・自由業・フリーランス   | 97             | 19.6 | 11.3 | 12.4 | 50.5 | 12.4 | 6.2  | 22.7 | 22.7 | 11.3 | 1.0  | 8.2  | 18.6 | 3.1  | -    | -    | 11.3 | 4.1  | 5.2  |     |
|         | 無職   | 医者・弁護士等の専門職  | 48             | 33.3 | 16.7 | 16.7 | 45.8 | 12.5 | 6.3  | 18.8 | 16.7 | 18.8 | 4.2  | 8.3  | 8.3  | 4.2  | -    | -    | 8.3  | -    | 8.3  |     |
|         |  | パート・アルバイト  | 219            | 23.7 | 19.2 | 15.1 | 42.9 | 19.6 | 7.3  | 25.6 | 18.3 | 14.6 | 4.1  | 12.8 | 14.6 | 5.5  | 1.8  | 6.8  | 2.7  | 7.3  |      |     |
|         |  | 無職（定年退職・家事手伝い含む）   | 175            | 18.9 | 10.3 | 12.6 | 46.3 | 14.9 | 8.6  | 20.0 | 20.6 | 17.1 | 2.9  | 13.1 | 24.6 | 4.6  | 0.6  | 10.3 | 4.6  | 8.6  |      |     |
|         |  | 専業主婦・主夫  | 192            | 22.4 | 8.9  | 5.2  | 40.1 | 12.0 | 5.7  | 24.0 | 19.3 | 17.7 | 1.6  | 10.4 | 18.2 | 2.1  | -    | -    | 4.7  | 3.1  | 9.9  |     |
| 学生      |  | 中学生  | 32             | 25.0 | 46.9 | 28.1 | 43.8 | 43.8 | 18.8 | 37.5 | 12.5 | 9.4  | 12.5 | -    | 9.4  | -    | 6.3  | -    | -    | -    |      |     |
|         |  | 高校生  | 107            | 36.4 | 29.0 | 19.6 | 33.6 | 22.4 | 7.5  | 13.1 | 9.3  | 15.9 | 2.8  | 3.7  | 15.0 | 2.8  | 1.9  | 0.9  | 0.9  | 9.3  |      |     |
|         |  | 専門学校生  | 14             | 35.7 | 28.6 | 7.1  | 28.6 | 14.3 | -    | 7.1  | 14.3 | 14.3 | -    | -    | 7.1  | -    | -    | -    | -    | 21.4 |      |     |
|         |  | 短大生・高専生  | 7              | -    | 14.3 | -    | 14.3 | -    | 14.3 | 28.6 | 14.3 | 14.3 | -    | -    | 14.3 | 28.6 | -    | -    | -    | -    |      |     |
|         |  | 大学生  | 128            | 40.6 | 25.8 | 15.6 | 38.3 | 17.2 | 7.8  | 14.1 | 14.1 | 14.8 | 2.3  | 8.6  | 7.8  | 3.1  | 1.6  | 2.3  | 2.3  | 8.6  |      |     |
| 大学院生    |  | 16   | 31.3           | 12.5 | 18.8 | 37.5 | 12.5 | 12.5 | 18.8 | 12.5 | 31.3 | 6.3  | 12.5 | 12.5 | -    | -    | -    | 6.3  | 6.3  | 6.3  |      |     |
| その他     | 16   | 12.5   | 12.5           | 12.5 | 37.5 | 12.5 | 18.8 | 25.0 | 18.8 | 12.5 | -    | 6.3  | 18.8 | 6.3  | -    | -    | 18.8 | 12.5 | 6.3  |      |      |     |

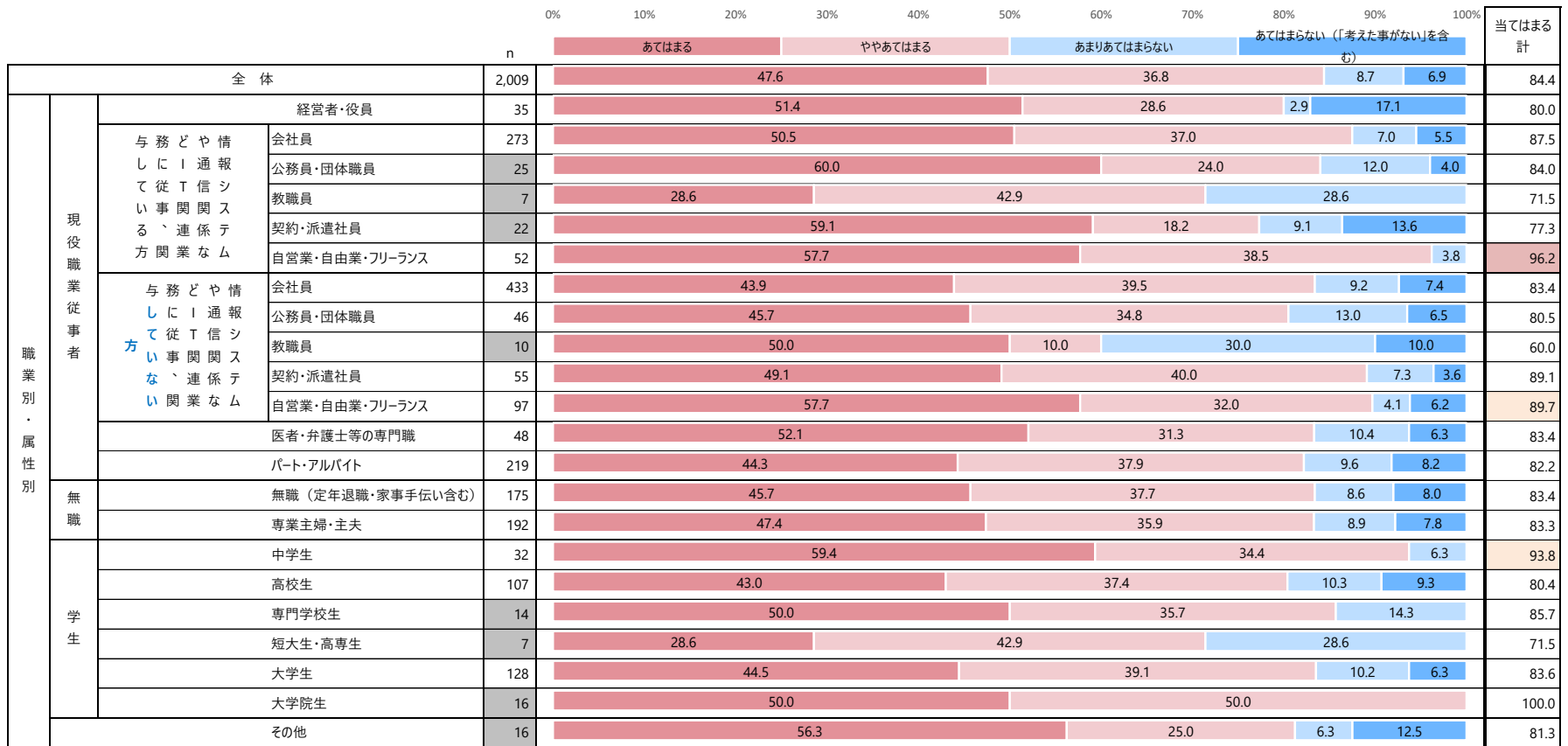
■...全体比10pt以上 ■...全体比5pt以上 ■...全体比5pt以下 ■...全体比10pt以下

※nが30未満の時は参考値

Q5. SNS等で他者の投稿を拡散するとき、どのようなことを心がけていますか。ご自分の考え方に最も近いものを1つずつ選択してください。(1つ選択)



Q5-1. 元の投稿が正確かどうかを確認する



※nが30未満の時は参考値

Q5-2. 元の投稿が人の感情を害さない内容かどうかを確認する

|         |         | n  | 0%               | 10%  | 20%     | 30%  | 40%        | 50% | 60%                   | 70% | 80%  | 90%  | 100% | 当てはまる計 |
|---------|---------|--|------------------|------|---------|------|------------|-----|-----------------------|-----|------|------|------|--------|
|         |         |  | あてはまる            |      | ややあてはまる |      | あまりあてはまらない |     | あてはまらない（「考えた事がない」を含む） |     |      |      |      |        |
| 全体      |         | 2,009  | 47.7             |      | 36.9    |      | 9.0        |     | 6.4                   |     |      |      | 84.6 |        |
| 職業別・属性別 | 現役職業従事者 | 経営者・役員   |                  | 35   | 45.7    |      | 34.3       |     | 2.9                   |     | 17.1 |      | 80.0 |        |
|         |         | 与務どや情しに   通報て従   信シ   事関   関ス   方   関係   業   な   ム | 会社員              | 273  | 45.1    |      | 39.9       |     | 9.5                   |     | 5.5  |      | 85.0 |        |
|         |         |  | 公務員・団体職員         | 25   | 48.0    |      | 40.0       |     | 12.0                  |     |      |      | 88.0 |        |
|         |         |  | 教職員              | 7    | 42.9    |      | 28.6       |     | 28.6                  |     |      |      | 71.5 |        |
|         |         |  | 契約・派遣社員          | 22   | 59.1    |      | 22.7       |     | 9.1                   |     | 9.1  |      | 81.8 |        |
|         |         |  | 自営業・自由業・フリーランス   | 52   | 55.8    |      | 40.4       |     | 3.8                   |     |      |      | 96.2 |        |
|         |         |  | その他              | 433  | 46.9    |      | 36.3       |     | 10.6                  |     | 6.2  |      | 83.2 |        |
|         |         | 与務どや情しに   通報て従   信シ   事関   関ス   方   関係   業   な   ム | 会社員              | 46   | 45.7    |      | 39.1       |     | 10.9                  |     | 4.3  |      | 84.8 |        |
|         |         |  | 公務員・団体職員         | 10   | 30.0    |      | 50.0       |     | 10.0                  |     | 10.0 |      | 80.0 |        |
|         |         |  | 教職員              | 55   | 54.5    |      | 36.4       |     | 3.6                   |     | 5.5  |      | 90.9 |        |
|         |         |  | 契約・派遣社員          | 97   | 63.9    |      | 22.7       |     | 6.2                   |     | 7.2  |      | 86.6 |        |
|         |         |  | 自営業・自由業・フリーランス   | 48   | 50.0    |      | 39.6       |     | 6.3                   |     | 4.2  |      | 89.6 |        |
|         |         |  | 医者・弁護士等の専門職      | 219  | 45.7    |      | 38.8       |     | 11.9                  |     | 3.7  |      | 84.5 |        |
|         |         | パート・アルバイト  | 175              | 44.0 |         | 36.6 |            | 9.7 |                       | 9.7 |      | 80.6 |      |        |
|         |         | 無職   | 無職（定年退職・家事手伝い含む） | 192  | 49.0    |      | 35.4       |     | 6.8                   |     | 8.9  |      | 84.4 |        |
|         |         |  | 専業主婦・主夫          | 32   | 53.1    |      | 40.6       |     | 6.3                   |     |      |      | 93.7 |        |
|         |         |  | 中学生              | 107  | 44.9    |      | 39.3       |     | 8.4                   |     | 7.5  |      | 84.2 |        |
|         |         |  | 高校生              | 14   | 42.9    |      | 50.0       |     | 7.1                   |     |      |      | 92.9 |        |
| 専門学校生   | 7       |  | 57.1             |      | 28.6    |      | 14.3       |     |                       |     | 85.7 |      |      |        |
| 短大生・高専生 | 128     |  | 44.5             |      | 40.6    |      | 7.8        |     | 7.0                   |     | 85.1 |      |      |        |
| 大学生     | 16      |  | 50.0             |      | 37.5    |      | 12.5       |     |                       |     | 87.5 |      |      |        |
| 大学院生    | 16      |  | 56.3             |      | 12.5    |      | 18.8       |     | 12.5                  |     | 68.8 |      |      |        |
| その他     |         |  |                  |      |         |      |            |     |                       |     |      |      |      |        |

※nが30未満の時は参考値

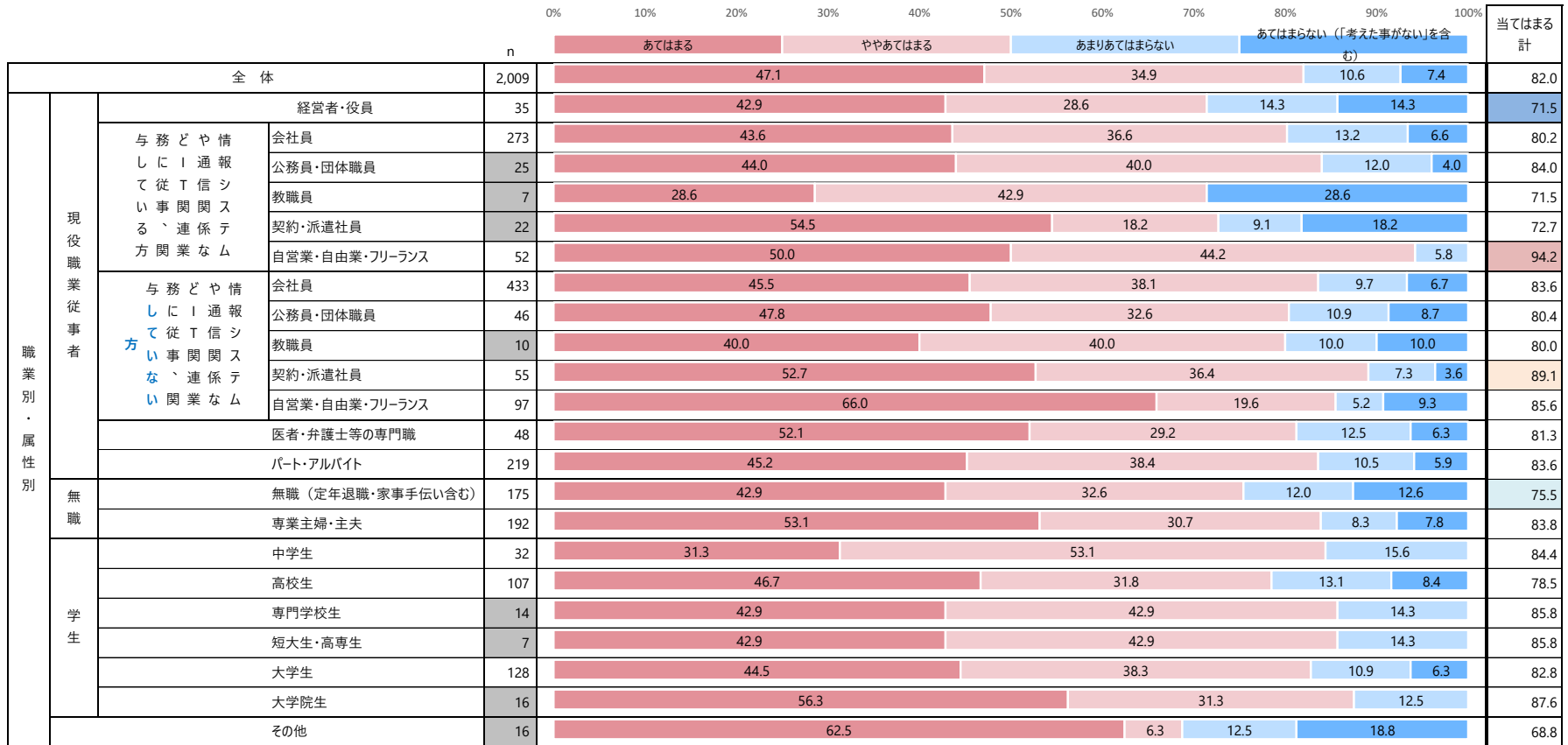
Q5-3. 元の投稿が人に非難される内容でないかどうかを確認する

|         |                |  | n              | 0%    | 10%     | 20%        | 30%                   | 40%  | 50% | 60% | 70%  | 80%  | 90%  | 100% | 当てはまる計 |
|---------|----------------|--|----------------|-------|---------|------------|-----------------------|------|-----|-----|------|------|------|------|--------|
|         |                |  |                | あてはまる | ややあてはまる | あまりあてはまらない | あてはまらない（「考えた事がないを含む」） |      |     |     |      |      |      |      |        |
| 全体      |                |  | 2,009          | 45.6  | 37.7    | 10.2       | 6.5                   |      |     |     |      | 83.3 |      |      |        |
| 職業別・属性別 | 現役職業従事者        | 経営者・役員   |                | 35    | 42.9    | 40.0       | 2.9                   | 14.3 |     |     |      |      | 82.9 |      |        |
|         |                | 与務どや情しに   通報て従   信シ   事関   関ス、   連   係   テ   方   関   業   な   ム | 会社員            | 273   | 42.5    | 39.2       | 12.8                  | 5.5  |     |     |      |      | 81.7 |      |        |
|         |                |  | 公務員・団体職員       | 25    | 40.0    | 44.0       | 16.0                  |      |     |     |      | 84.0 |      |      |        |
|         |                |  | 教職員            | 7     | 42.9    | 42.9       | 14.3                  |      |     |     |      | 85.8 |      |      |        |
|         |                |  | 契約・派遣社員        | 22    | 68.2    | 13.6       | 4.5                   | 13.6 |     |     |      |      | 81.8 |      |        |
|         |                |  | 自営業・自由業・フリーランス | 52    | 55.8    | 40.4       | 3.8                   |      |     |     |      | 96.2 |      |      |        |
|         |                |  | 会社員            | 433   | 43.4    | 39.0       | 11.3                  | 6.2  |     |     |      |      | 82.4 |      |        |
|         |                | 公務員・団体職員   | 46             | 45.7  | 34.8    | 13.0       | 6.5                   |      |     |     |      | 80.5 |      |      |        |
|         |                | 教職員  | 10             | 30.0  | 60.0    | 10.0       |                       |      |     |     | 90.0 |      |      |      |        |
|         |                | 契約・派遣社員  | 55             | 45.5  | 41.8    | 7.3        | 5.5                   |      |     |     |      | 87.3 |      |      |        |
|         | 自営業・自由業・フリーランス | 97   | 59.8           | 24.7  | 9.3     | 6.2        |                       |      |     |     | 84.5 |      |      |      |        |
|         | 医者・弁護士等の専門職    |  | 48             | 45.8  | 41.7    | 6.3        | 6.3                   |      |     |     |      | 87.5 |      |      |        |
|         | パート・アルバイト      |  | 219            | 46.6  | 39.3    | 10.0       | 4.1                   |      |     |     |      | 85.9 |      |      |        |
|         | 無職             | 無職（定年退職・家事手伝い含む）   |                | 175   | 42.9    | 33.1       | 12.0                  | 12.0 |     |     |      |      | 76.0 |      |        |
|         |                | 専業主婦・主夫  |                | 192   | 51.0    | 33.3       | 7.3                   | 8.3  |     |     |      |      | 84.3 |      |        |
|         |                | 学生   | 中学生            |       | 32      | 43.8       | 46.9                  | 9.4  |     |     |      |      | 90.7 |      |        |
|         |                |  | 高校生            |       | 107     | 44.9       | 37.4                  | 10.3 | 7.5 |     |      |      |      | 82.3 |        |
|         |                |  | 専門学校生          |       | 14      | 42.9       | 50.0                  | 7.1  |     |     |      |      | 92.9 |      |        |
|         |                |  | 短大生・高専生        |       | 7       | 42.9       | 42.9                  | 14.3 |     |     |      |      | 85.8 |      |        |
| 大学生     |                |  | 128            | 38.3  | 45.3    | 10.2       | 6.3                   |      |     |     |      | 83.6 |      |      |        |
| 大学院生    |                |  | 16             | 50.0  | 43.8    | 6.3        |                       |      |     |     | 93.8 |      |      |      |        |
| その他     |                | 16   | 50.0           | 18.8  | 18.8    | 12.5       |                       |      |     |     | 68.8 |      |      |      |        |

※nが30未満の時は参考値

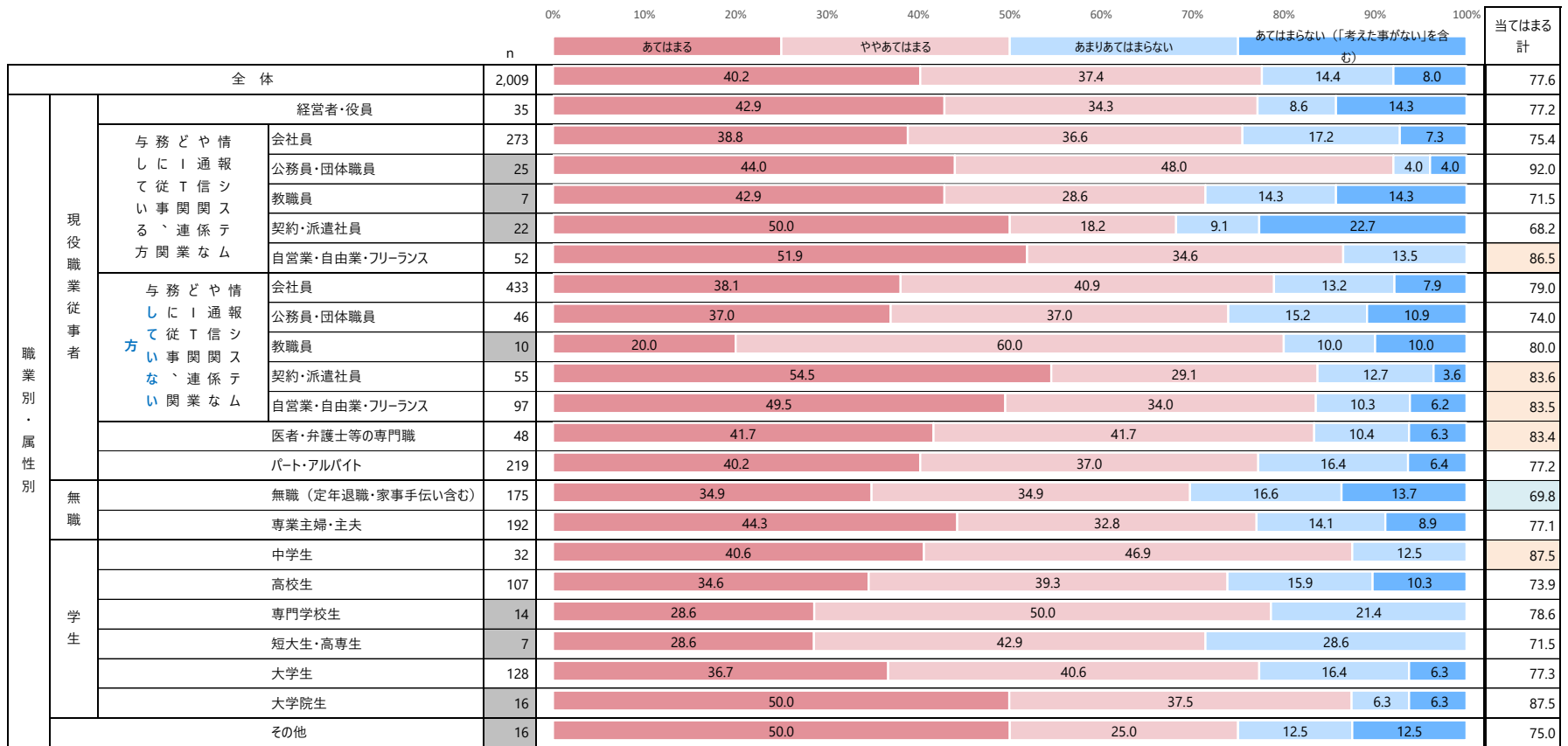


Q5-4. 元の投稿が差別表現を含まないかどうかを確認する



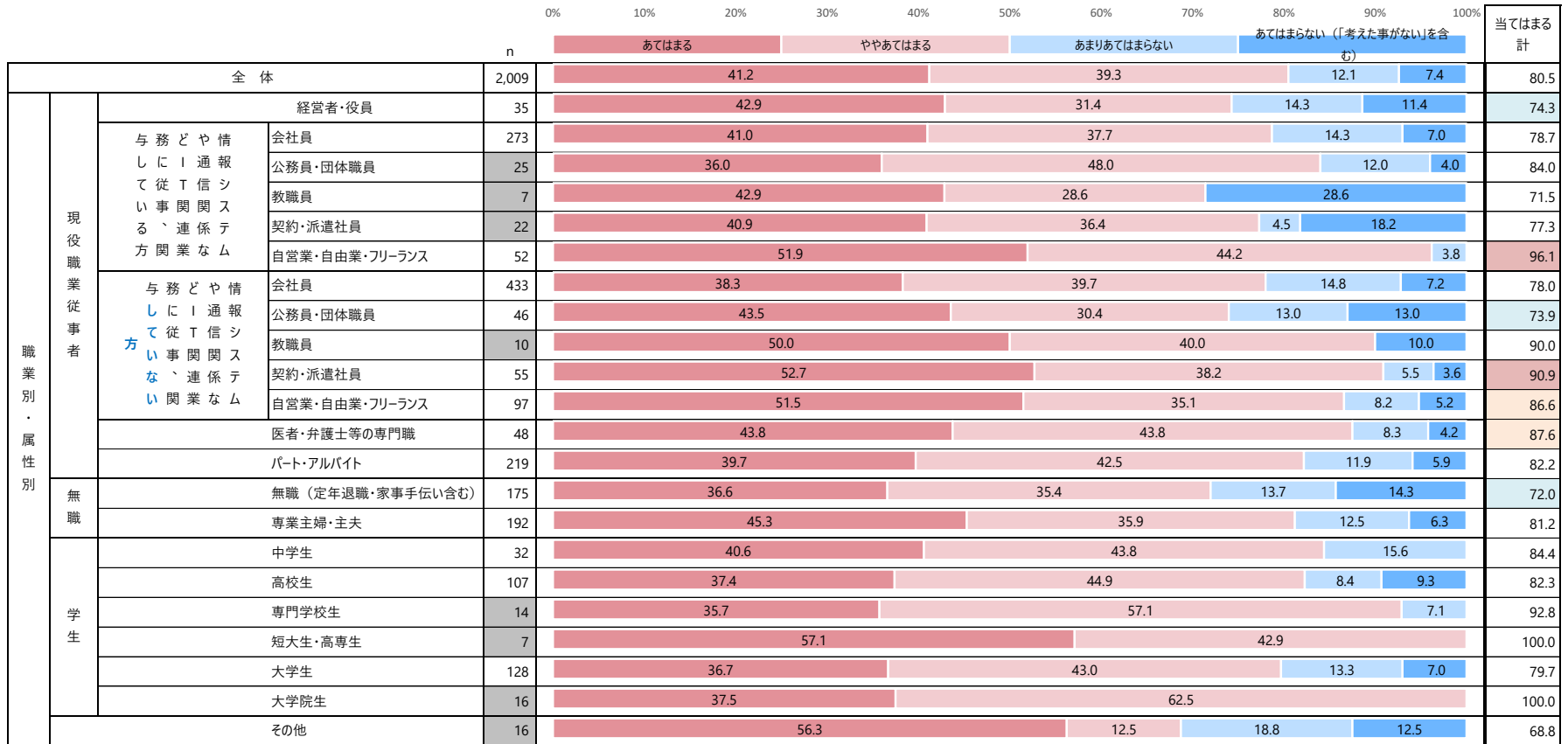
※nが30未満の時は参考値

Q5-5. 拡散することで生じる責任について意識する



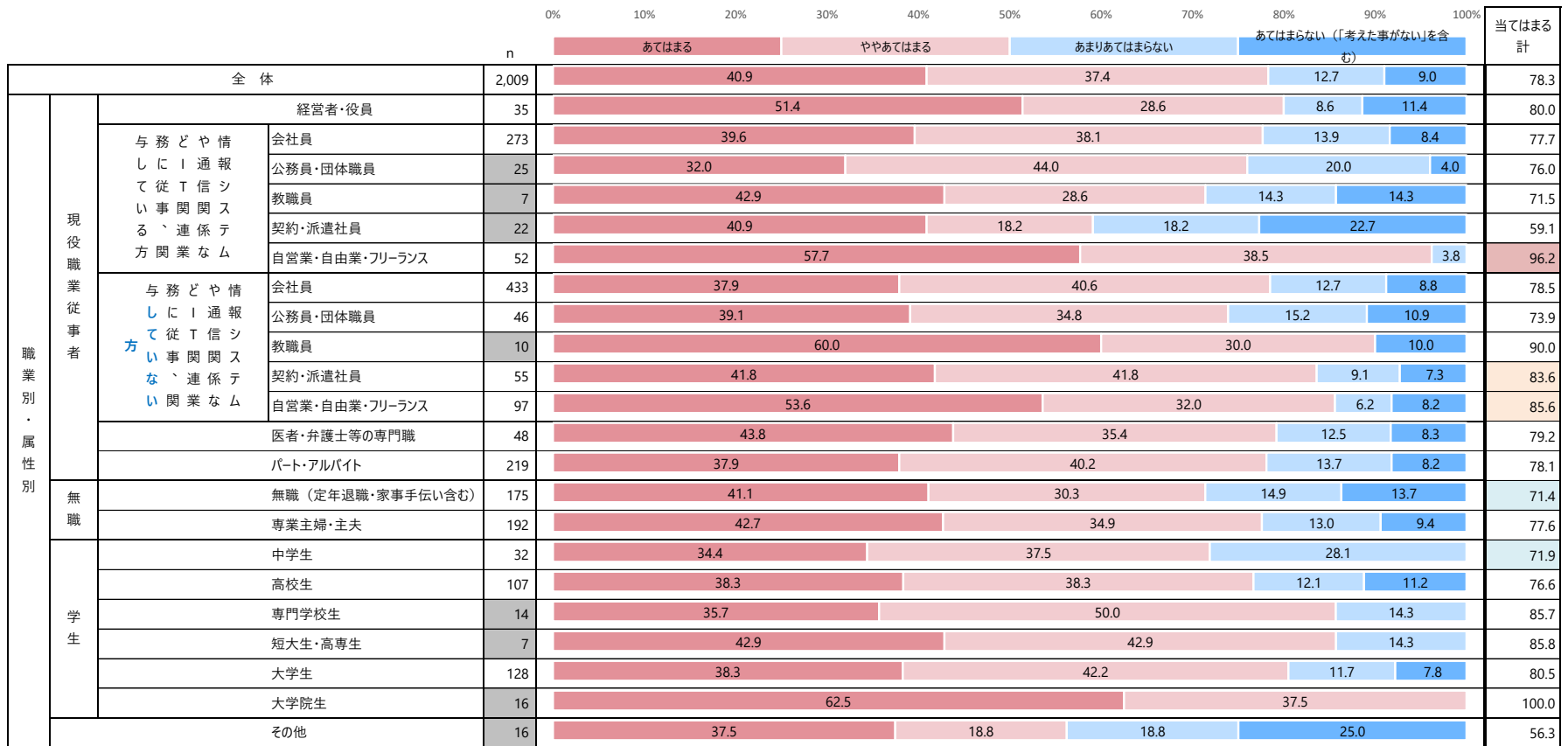
※nが30未満の時は参考値

Q5-6. 拡散することで他人や企業に迷惑をかけないかどうかを確認する



※nが30未満の時は参考値

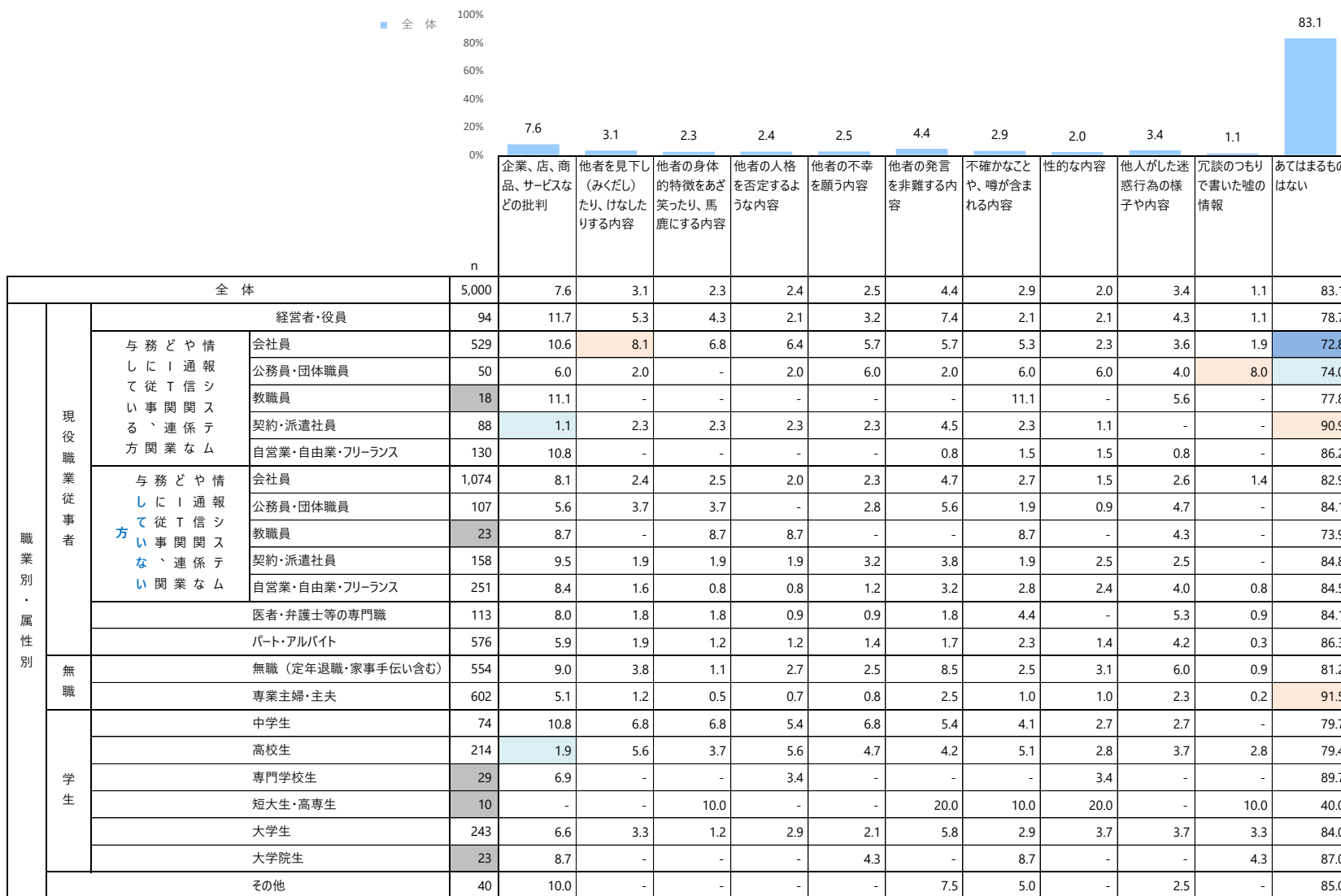
Q5-7. 拡散することで法律に違反しないかどうかを確認する



※nが30未満の時は参考値

Q6. 次のような内容の投稿※をしたことがありますか。あてはまるものをすべて選択してください。（複数選択可）※ここでいう投稿とは、他者が書いた内容の拡散ではなく、あなた自身が文字入力やファイルアップロードをすることを意味します。

(単位：%)

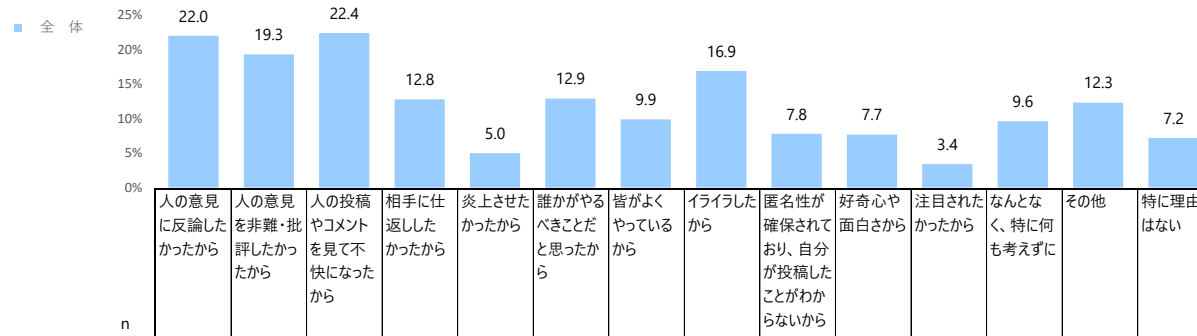


■・・・全体比10pt以上 ■・・・全体比5pt以上 ■・・・全体比5pt以下 ■・・・全体比10pt以下

※nが30未満の時は参考値

Q7. 前問【Q6】でお答えになった内容の投稿をしたときの理由として、あてはまるものをすべて選択してください。(複数選択可)

(単位：%)

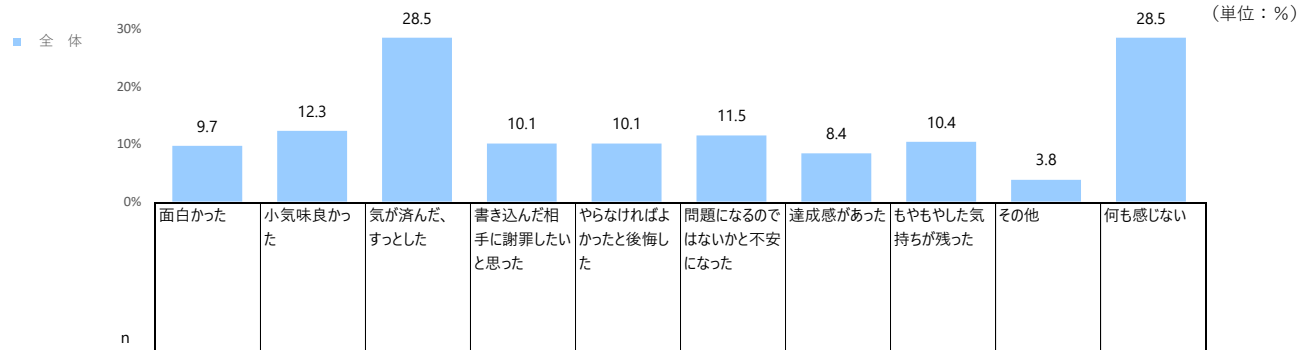


| 全体      |         | n                                     | 22.0              | 19.3 | 22.4 | 12.8 | 5.0  | 12.9 | 9.9  | 16.9 | 7.8  | 7.7  | 3.4  | 9.6  | 12.3 | 7.2  |      |      |
|---------|---------|---------------------------------------|-------------------|------|------|------|------|------|------|------|------|------|------|------|------|------|------|------|
| 職業別・属性別 | 現役職業従事者 | 経営者・役員                                |                   | 20   | 20.0 | 35.0 | 20.0 | 15.0 | 15.0 | 15.0 | 10.0 | 20.0 | -    | -    | -    | 5.0  | 5.0  |      |
|         |         | 与務どや情しに   通報して従 T 信しい事関 関する、関係テ方 関業なム | 会社員               | 144  | 22.9 | 22.2 | 29.9 | 21.5 | 9.7  | 20.1 | 16.7 | 11.8 | 9.0  | 9.7  | 4.2  | 8.3  | 2.8  | 4.2  |
|         |         |                                       | 公務員・団体職員          | 13   | 23.1 | 7.7  | 38.5 | -    | 7.7  | -    | 7.7  | 7.7  | -    | 30.8 | 7.7  | 15.4 | -    | 7.7  |
|         |         |                                       | 教職員               | 4    | 25.0 | 25.0 | 25.0 | -    | -    | -    | -    | -    | 25.0 | 25.0 | 25.0 | -    | -    | -    |
|         |         |                                       | 契約・派遣社員           | 8    | 12.5 | 37.5 | 25.0 | 25.0 | -    | -    | 25.0 | -    | 25.0 | 12.5 | 25.0 | 37.5 | -    | -    |
|         |         |                                       | 自営業・自由業・フリーランス    | 18   | 16.7 | 11.1 | 5.6  | -    | -    | 5.6  | -    | 11.1 | 5.6  | 5.6  | -    | 16.7 | 33.3 | 16.7 |
|         |         | 与務どや情しに   通報して従 T 信しい事関 関する、関係テ方 関業なム | 会社員               | 184  | 22.8 | 17.4 | 14.1 | 10.3 | 4.9  | 12.0 | 11.4 | 20.7 | 4.9  | 8.2  | 3.8  | 13.0 | 11.4 | 6.5  |
|         |         |                                       | 公務員・団体職員          | 17   | 11.8 | 17.6 | 11.8 | 5.9  | 17.6 | 11.8 | -    | 29.4 | 11.8 | -    | -    | 5.9  | 11.8 | 17.6 |
|         |         |                                       | 教職員               | 6    | 16.7 | 16.7 | 50.0 | 16.7 | -    | 16.7 | 16.7 | 16.7 | 16.7 | -    | -    | -    | 16.7 | -    |
|         |         |                                       | 契約・派遣社員           | 24   | 29.2 | 37.5 | 29.2 | 4.2  | -    | 20.8 | -    | 16.7 | 4.2  | 4.2  | -    | 8.3  | 25.0 | -    |
|         |         |                                       | 自営業・自由業・フリーランス    | 39   | 15.4 | 12.8 | 12.8 | 10.3 | 2.6  | 15.4 | -    | 15.4 | 5.1  | 5.1  | -    | 5.1  | 25.6 | 5.1  |
|         |         | 医者・弁護士等の専門職                           | 18                | 27.8 | 16.7 | 22.2 | 11.1 | 5.6  | 16.7 | 5.6  | 22.2 | 16.7 | 5.6  | 5.6  | 5.6  | 16.7 | 16.7 | 5.6  |
|         |         | パート・アルバイト                             | 79                | 21.5 | 11.4 | 19.0 | 7.6  | 3.8  | 10.1 | 6.3  | 17.7 | 7.6  | 3.8  | 2.5  | 6.3  | 19.0 | 11.4 |      |
|         |         | 無職                                    | 無職 (定年退職・家事手伝い含む) | 104  | 27.9 | 25.0 | 31.7 | 13.5 | 1.9  | 13.5 | 6.7  | 19.2 | 12.5 | 8.7  | 2.9  | 7.7  | 15.4 | 8.7  |
|         |         |                                       | 専業主婦・主夫           | 51   | 17.6 | 9.8  | 23.5 | 3.9  | -    | 7.8  | 11.8 | 25.5 | 5.9  | -    | -    | 5.9  | 21.6 | 9.8  |
|         |         |                                       | 中学生               | 15   | 26.7 | 33.3 | 33.3 | 40.0 | -    | 26.7 | 33.3 | 33.3 | 6.7  | 6.7  | -    | 6.7  | 6.7  | -    |
|         |         | 学生                                    | 高校生               | 44   | 18.2 | 22.7 | 18.2 | 22.7 | 11.4 | 13.6 | 11.4 | 11.4 | 11.4 | 6.8  | 2.3  | 6.8  | 2.3  | 4.5  |
|         |         |                                       | 専門学校生             | 3    | 33.3 | 33.3 | -    | -    | -    | -    | -    | -    | -    | -    | -    | -    | -    | 33.3 |
|         |         |                                       | 短大生・高専生           | 6    | -    | -    | 16.7 | 16.7 | -    | -    | -    | -    | -    | -    | -    | -    | 33.3 | 33.3 |
|         |         |                                       | 大学生               | 39   | 25.6 | 20.5 | 25.6 | 10.3 | -    | 2.6  | 7.7  | 5.1  | 7.7  | 23.1 | 10.3 | 17.9 | 7.7  | 7.7  |
| 大学院生    | 3       | -                                     | -                 | 33.3 | -    | -    | -    | 33.3 | 33.3 | -    | -    | 33.3 | 33.3 | -    | -    |      |      |      |
| その他     | 6       | -                                     | -                 | 16.7 | 16.7 | -    | -    | -    | -    | 16.7 | -    | -    | -    | 16.7 | 16.7 | 50.0 |      |      |

■・・・全体比10pt以上 ■・・・全体比5pt以上 ■・・・全体比5pt以下 ■・・・全体比10pt以下

※nが30未満の時は参考値

Q8. Q6で、お答えになった内容の投稿をした後に、どのように思いましたか。(複数選択可)

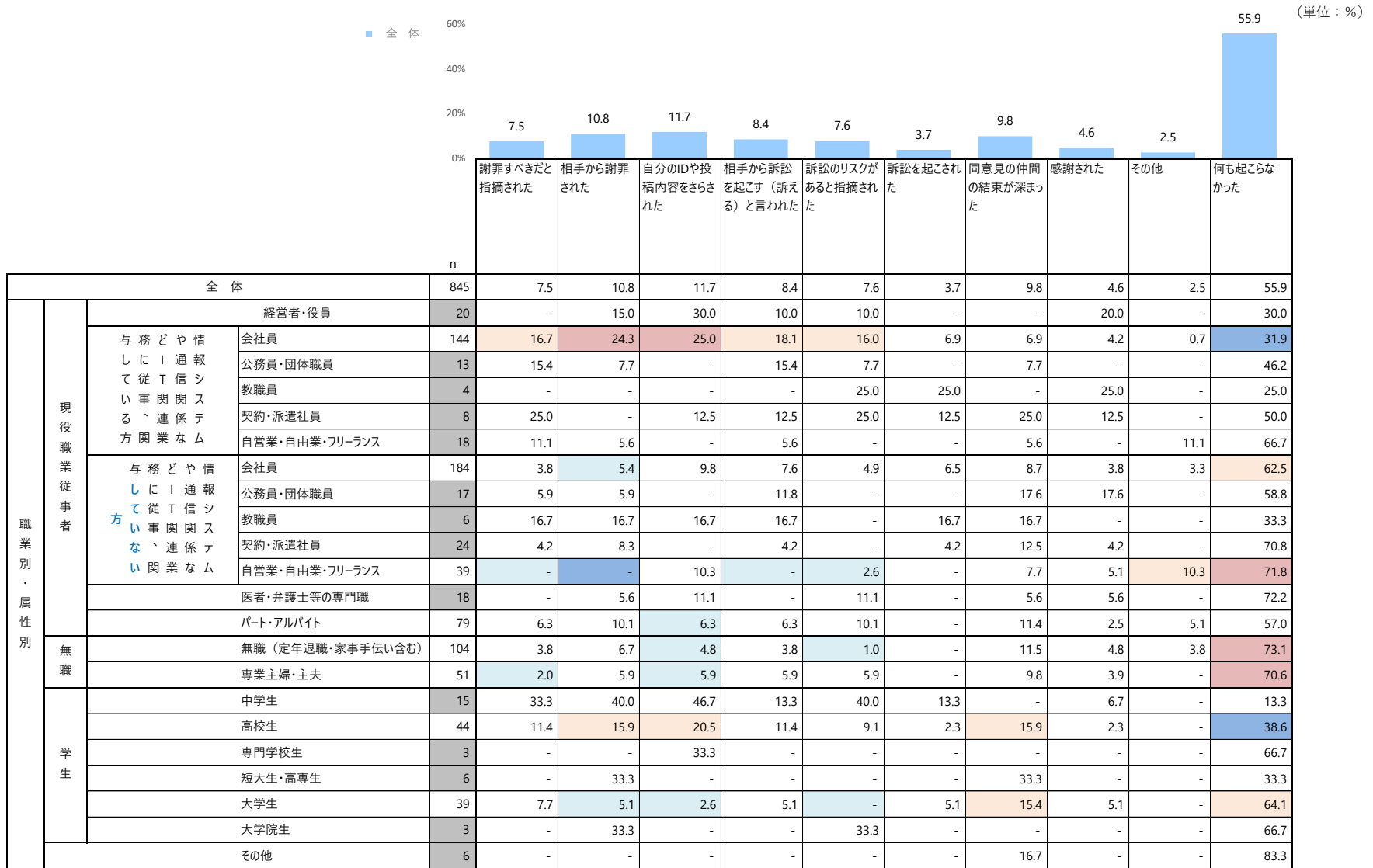


| 職業別・属性別             |                     | 全体   | 面白かった          | 小気味良かった | 気が済んだ、すっとした | 書き込んだ相手に謝罪したいと思った | やらなければよかったと後悔した | 問題になるのではないかと不安になった | 達成感があった | もやもやした気持ちが残った | その他  | 何も感じない |      |      |
|---------------------|---------------------|--|----------------|---------|-------------|-------------------|-----------------|--------------------|---------|---------------|------|--------|------|------|
| 全体                  |                     | 845  | 9.7            | 12.3    | 28.5        | 10.1              | 10.1            | 11.5               | 8.4     | 10.4          | 3.8  | 28.5   |      |      |
| 職業<br>別・<br>属性<br>別 | 現役<br>職業<br>従事<br>者 | 経営者・役員   |                | 20      | 5.0         | 25.0              | 35.0            | 20.0               | 5.0     | 5.0           | 10.0 | 5.0    | -    | 15.0 |
|                     |                     | 与務どや情<br>しに   通報<br>て従 T 信シ<br>い事関関ス<br>る、関係テ<br>方関業なム | 会社員            | 144     | 16.7        | 22.9              | 32.6            | 22.2               | 10.4    | 14.6          | 11.8 | 6.9    | 2.8  | 16.0 |
|                     |                     |  | 公務員・団体職員       | 13      | 23.1        | 7.7               | 30.8            | -                  | 15.4    | 15.4          | 15.4 | 7.7    | -    | 7.7  |
|                     |                     |  | 教職員            | 4       | -           | -                 | -               | -                  | 25.0    | 25.0          | 25.0 | -      | -    | 25.0 |
|                     |                     |  | 契約・派遣社員        | 8       | 12.5        | 12.5              | -               | 25.0               | 12.5    | 12.5          | 25.0 | 25.0   | -    | 37.5 |
|                     |                     |  | 自営業・自由業・フリーランス | 18      | 5.6         | 5.6               | 22.2            | -                  | -       | -             | 5.6  | 5.6    | 11.1 | 44.4 |
|                     |                     | 与務どや情<br>しに   通報<br>て従 T 信シ<br>い事関関ス<br>な、関係テ<br>い関業なム | 会社員            | 184     | 9.2         | 13.0              | 26.6            | 8.7                | 7.6     | 9.8           | 8.2  | 7.6    | 3.8  | 32.6 |
|                     |                     |  | 公務員・団体職員       | 17      | -           | -                 | 23.5            | 5.9                | 5.9     | 29.4          | 17.6 | 5.9    | -    | 35.3 |
|                     |                     |  | 教職員            | 6       | 33.3        | -                 | 16.7            | -                  | -       | 50.0          | -    | -      | 16.7 | 16.7 |
|                     |                     |  | 契約・派遣社員        | 24      | 4.2         | 16.7              | 29.2            | 4.2                | 12.5    | 8.3           | -    | 12.5   | 4.2  | 33.3 |
|                     | 自営業・自由業・フリーランス      |  | 39             | -       | 5.1         | 15.4              | 7.7             | 5.1                | 10.3    | 10.3          | 20.5 | 10.3   | 33.3 |      |
|                     | 医者・弁護士等の専門職         |  | 18             | 5.6     | 5.6         | 22.2              | 5.6             | 11.1               | 11.1    | 5.6           | 16.7 | -      | 44.4 |      |
|                     | パート・アルバイト           |  | 79             | 7.6     | 8.9         | 27.8              | 3.8             | 12.7               | 6.3     | 5.1           | 13.9 | 3.8    | 32.9 |      |
|                     | 無職                  |  | 104            | 3.8     | 4.8         | 29.8              | 2.9             | 12.5               | 14.4    | 10.6          | 13.5 | 8.7    | 31.7 |      |
| 専業主婦・主夫             |                     | 51   | 3.9            | 2.0     | 43.1        | 13.7              | 5.9             | 3.9                | 3.9     | 15.7          | 2.0  | 27.5   |      |      |
| 学生                  | 中学生                 |  | 15             | 33.3    | 40.0        | 60.0              | 20.0            | 40.0               | 20.0    | 6.7           | -    | -      | 6.7  |      |
|                     | 高校生                 |  | 44             | 13.6    | 20.5        | 20.5              | 11.4            | 20.5               | 13.6    | 2.3           | 6.8  | -      | 27.3 |      |
|                     | 専門学校生               |  | 3              | -       | -           | 66.7              | -               | -                  | -       | 33.3          | -    | -      | -    |      |
|                     | 短大生・高専生             |  | 6              | -       | -           | -                 | 33.3            | -                  | -       | -             | 16.7 | -      | 50.0 |      |
|                     | 大学生                 |  | 39             | 20.5    | 7.7         | 30.8              | 2.6             | 2.6                | 12.8    | 5.1           | 15.4 | -      | 30.8 |      |
|                     | 大学院生                |  | 3              | -       | 33.3        | 33.3              | 33.3            | -                  | 33.3    | -             | -    | -      | 33.3 |      |
| その他                 |                     | 6  | -              | -       | -           | -                 | 16.7            | -                  | 16.7    | 16.7          | -    | 66.7   |      |      |

■・・・全体比10pt以上 ■・・・全体比5pt以上 ■・・・全体比5pt以下 ■・・・全体比10pt以下

※nが30未満の時は参考値

Q9、Q6で、お答えになった内容の投稿をした結果、どのような状況になりましたか。あてはまるものをすべて選択してください。（複数選択可）



■・・・全体比10pt以上 ■・・・全体比5pt以上 ■・・・全体比5pt以下 ■・・・全体比10pt以下

※nが30未満の時は参考値



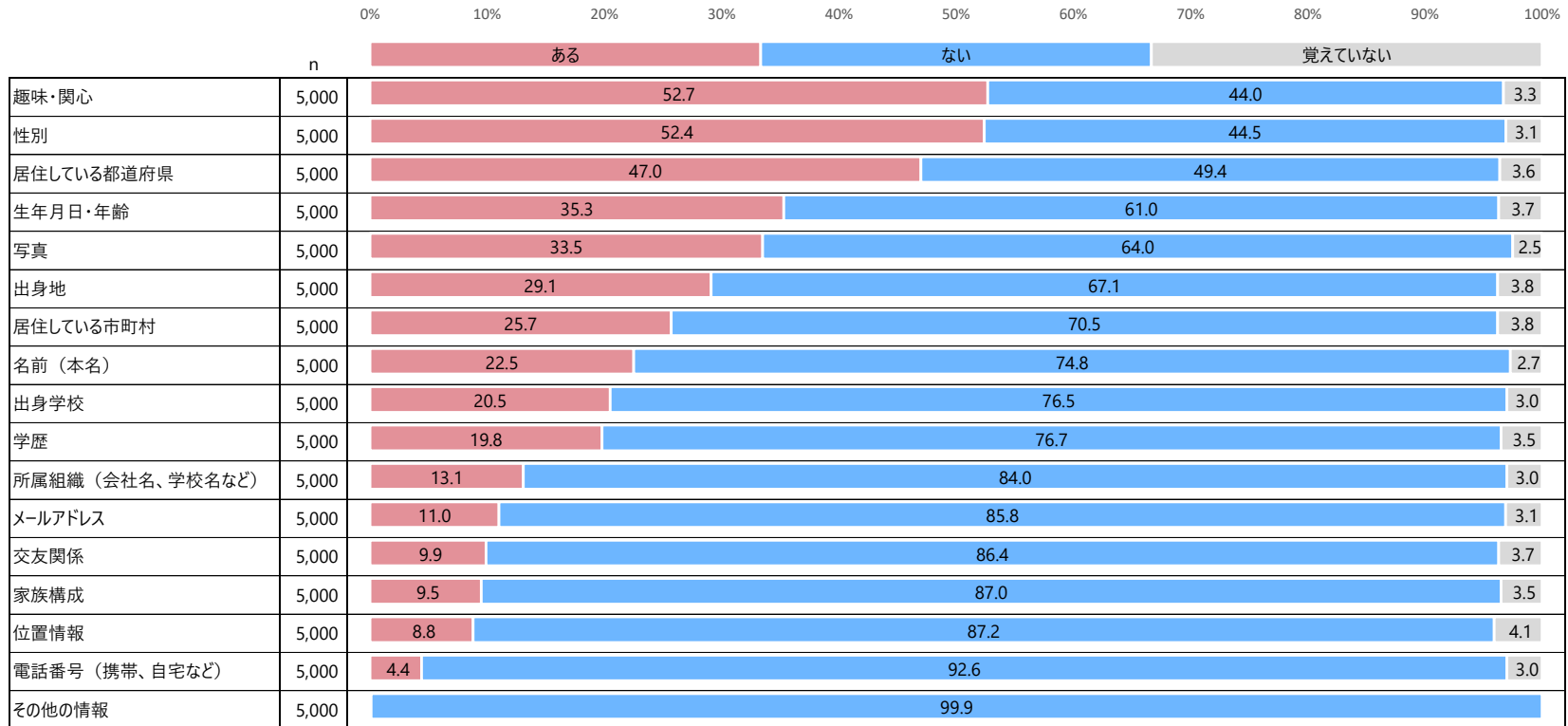
Q10. Q6で、お答えになった内容の投稿をする場合、誰に見えるように投稿することが多いですか。次のうち最も近いものを選択してください。（1つ選択）

- 友だち・フォロワーだけに公開したアカウントで、特定の相手や投稿に対する返信として投稿
- 友だち・フォロワーだけに公開したアカウントで、相手を指定せず投稿
- 不特定多数へ公開したアカウントで、特定の相手や投稿に対する返信として投稿
- 不特定多数へ公開したアカウントで、相手を指定せず投稿
- その他

|         |                | n  | 0%             | 10% | 20% | 30% | 40% | 50% | 60% | 70% | 80% | 90% | 100% |  |  |  |
|---------|----------------|--|----------------|-----|-----|-----|-----|-----|-----|-----|-----|-----|------|--|--|--|
| 全体      |                | 845  |                |     |     |     |     |     |     |     |     |     |      |  |  |  |
| 職業別・属性別 | 現役職業従事者        | 経営者・役員                                     |                | 20  |     |     |     |     |     |     |     |     |      |  |  |  |
|         |                | 与務どや情しに   通報して   送信する   関係する   連絡方法   関係ない | 会社員            | 144 |     |     |     |     |     |     |     |     |      |  |  |  |
|         |                |  | 公務員・団体職員       | 13  |     |     |     |     |     |     |     |     |      |  |  |  |
|         |                |  | 教職員            | 4   |     |     |     |     |     |     |     |     |      |  |  |  |
|         |                |  | 契約・派遣社員        | 8   |     |     |     |     |     |     |     |     |      |  |  |  |
|         |                |  | 自営業・自由業・フリーランス | 18  |     |     |     |     |     |     |     |     |      |  |  |  |
|         |                |  | 会社員            | 184 |     |     |     |     |     |     |     |     |      |  |  |  |
|         |                | 公務員・団体職員                                   | 17             |     |     |     |     |     |     |     |     |     |      |  |  |  |
|         |                | 教職員  | 6              |     |     |     |     |     |     |     |     |     |      |  |  |  |
|         |                | 契約・派遣社員                                    | 24             |     |     |     |     |     |     |     |     |     |      |  |  |  |
|         | 自営業・自由業・フリーランス | 39   |                |     |     |     |     |     |     |     |     |     |      |  |  |  |
|         | 医者・弁護士等の専門職    |  | 18             |     |     |     |     |     |     |     |     |     |      |  |  |  |
|         | パート・アルバイト      |  | 79             |     |     |     |     |     |     |     |     |     |      |  |  |  |
|         | 無職             | 無職（定年退職・家事手伝い含む）                           |                | 104 |     |     |     |     |     |     |     |     |      |  |  |  |
|         |                | 専業主婦・主夫                                    |                | 51  |     |     |     |     |     |     |     |     |      |  |  |  |
|         |                | 学生   | 中学生            |     | 15  |     |     |     |     |     |     |     |      |  |  |  |
|         |                |  | 高校生            |     | 44  |     |     |     |     |     |     |     |      |  |  |  |
| 専門学校生   |                |  | 3              |     |     |     |     |     |     |     |     |     |      |  |  |  |
| 短大生・高専生 |                |  | 6              |     |     |     |     |     |     |     |     |     |      |  |  |  |
| 大学生     |                |  | 39             |     |     |     |     |     |     |     |     |     |      |  |  |  |
| 大学院生    |                | 3  |                |     |     |     |     |     |     |     |     |     |      |  |  |  |
| その他     |                | 6  |                |     |     |     |     |     |     |     |     |     |      |  |  |  |

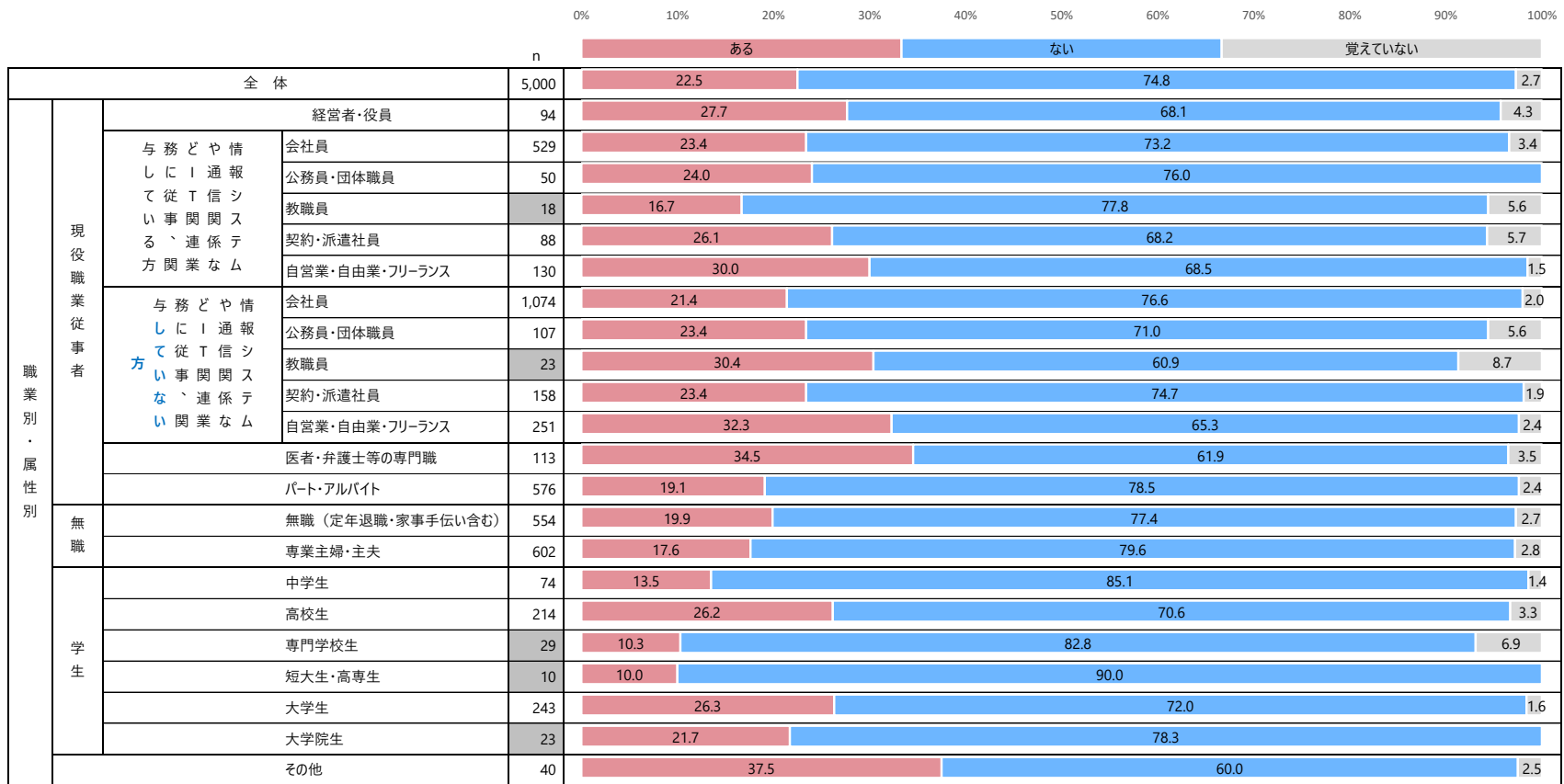
※nが30未満の時は参考値

Q11. あなたは下記のような個人情報やプライベートな情報をSNS等のプロフィール情報などとして公開したことがありますか。あてはまるものをそれぞれ選択してください。（それぞれ1つずつ選択）



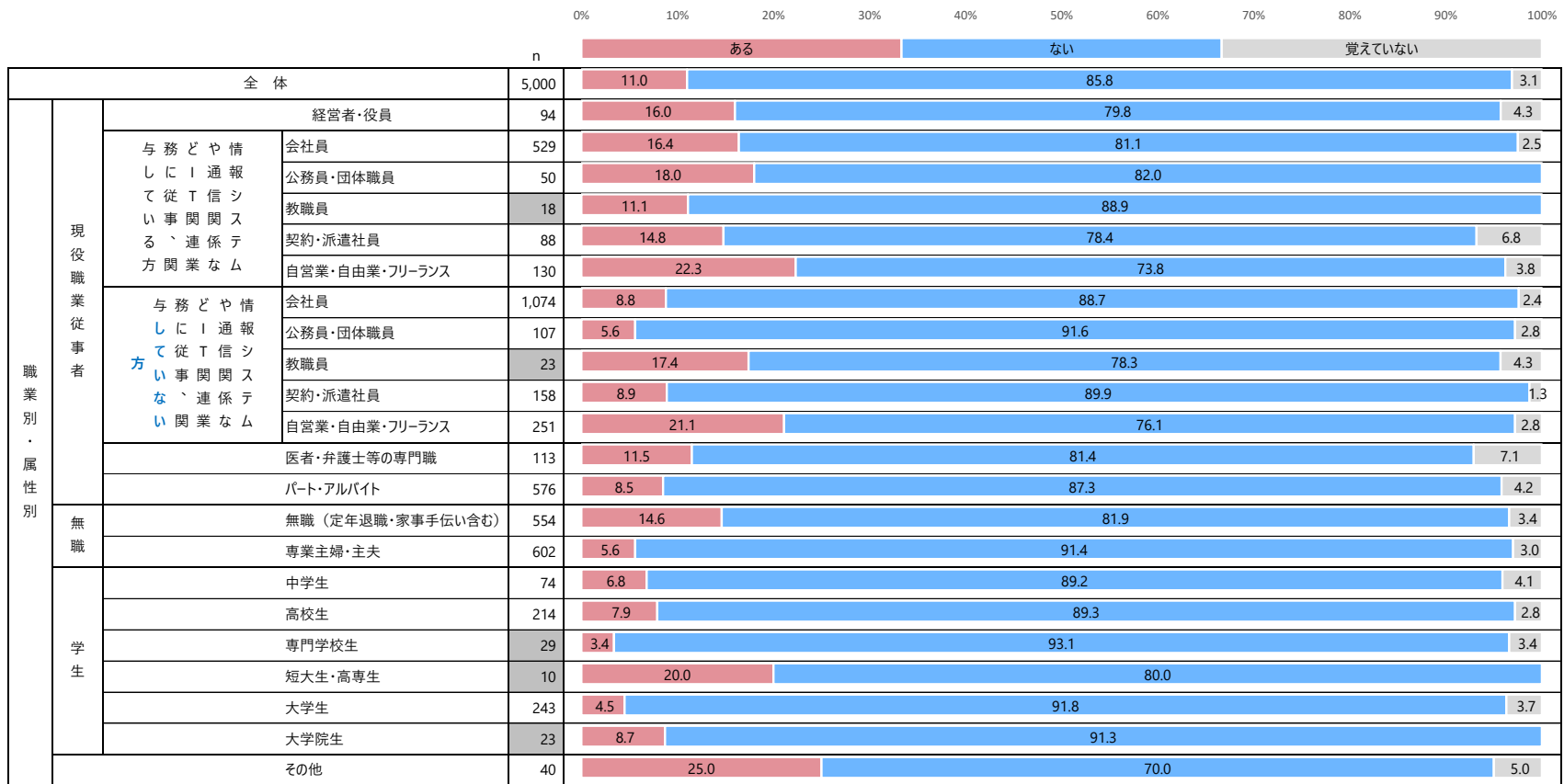
※nが30未満の時は参考値

Q11-1. 名前 (本名)



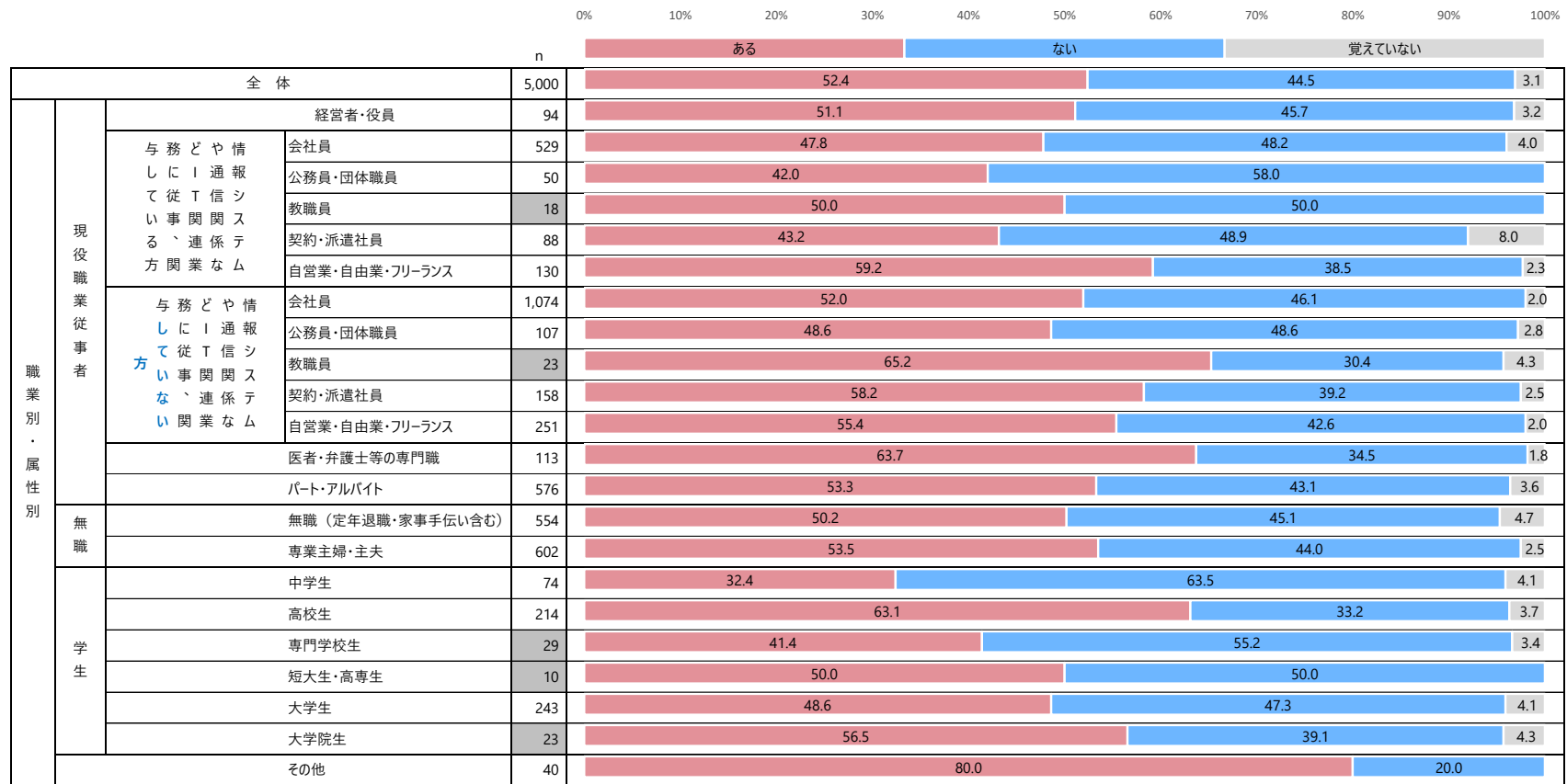
※nが30未満の時は参考値

Q11-2. メールアドレス



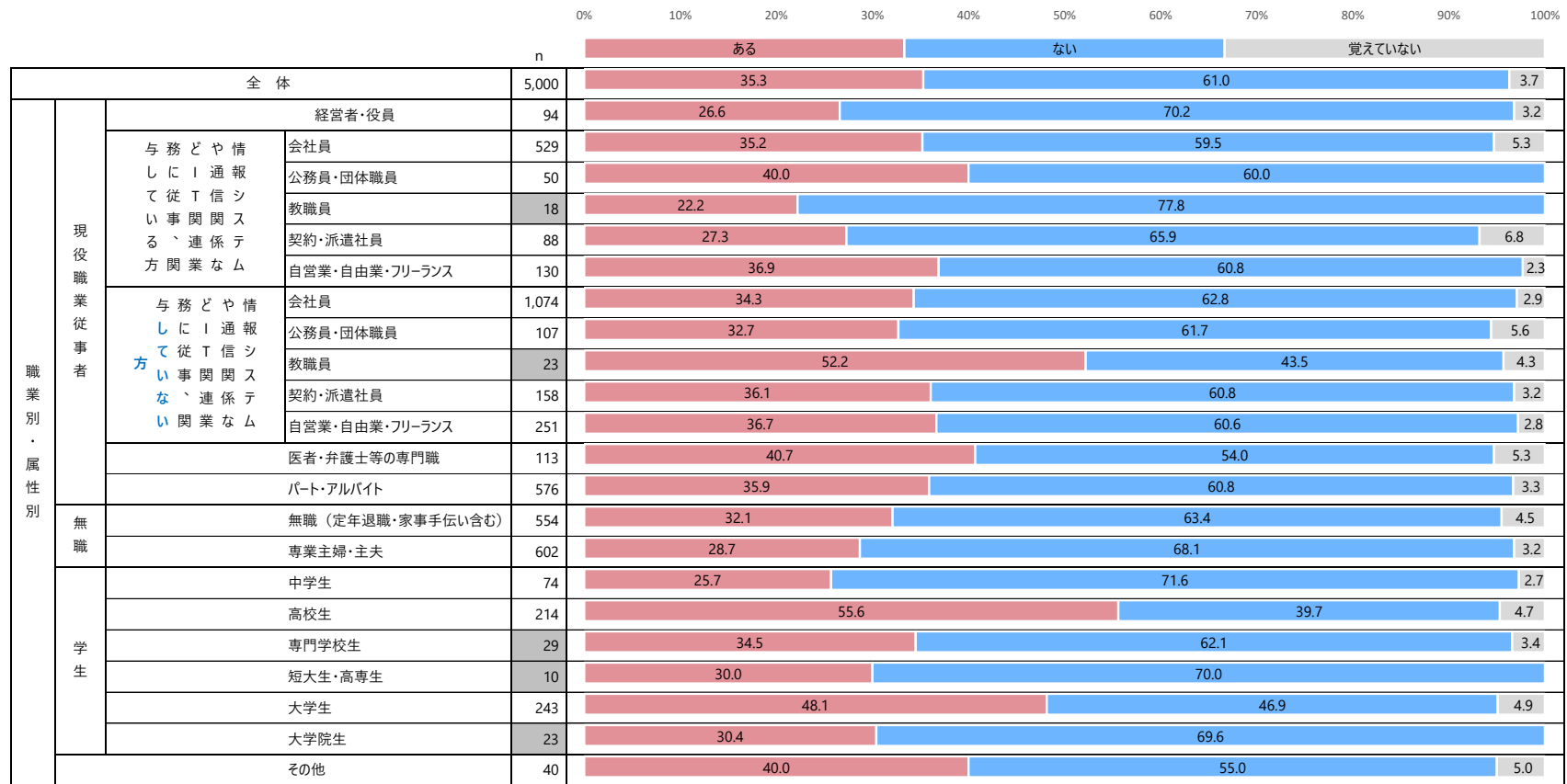
※nが30未満の時は参考値

Q11-3. 性別



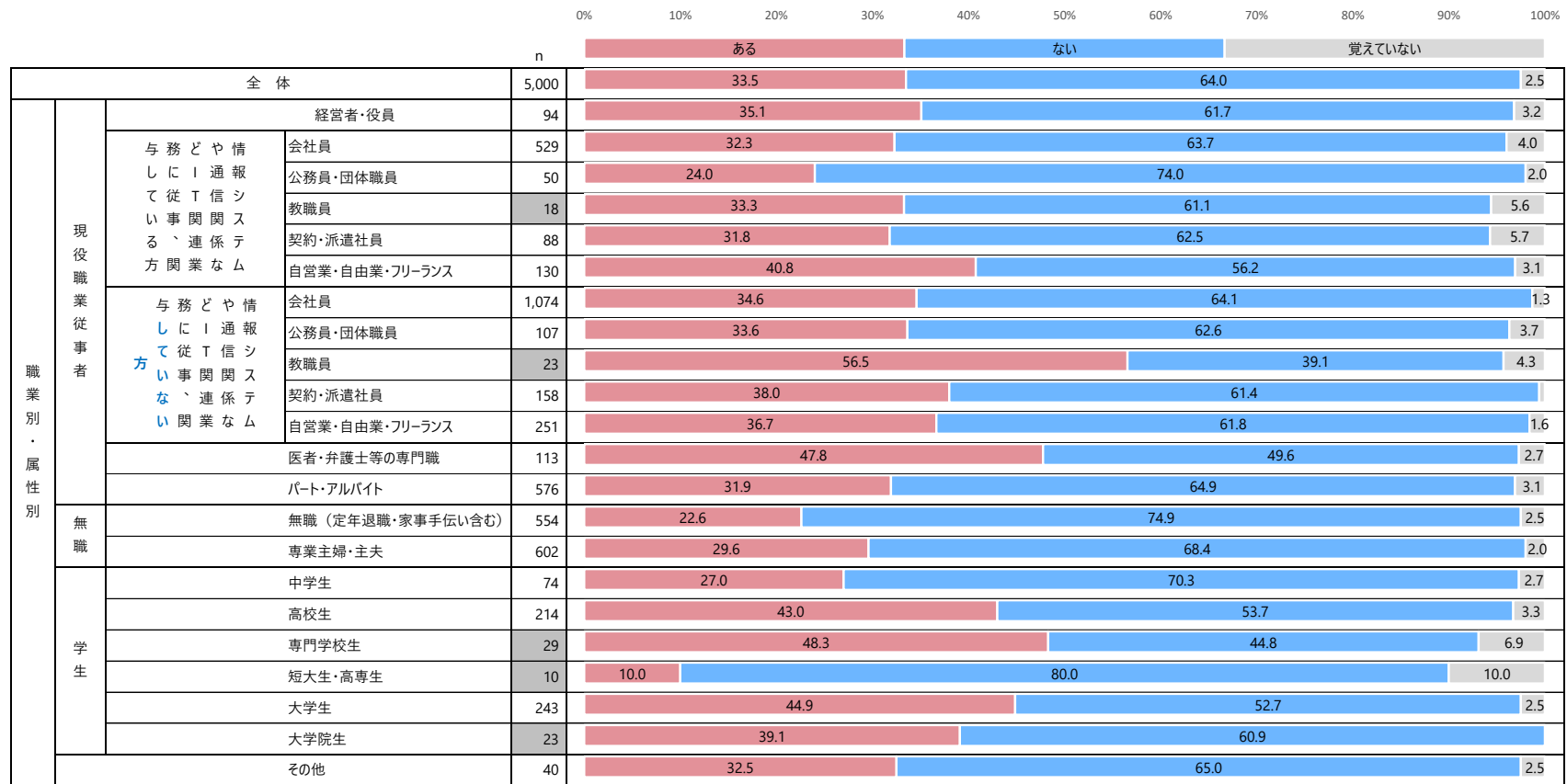
※nが30未満の時は参考値

Q11-4. 生年月日・年齢



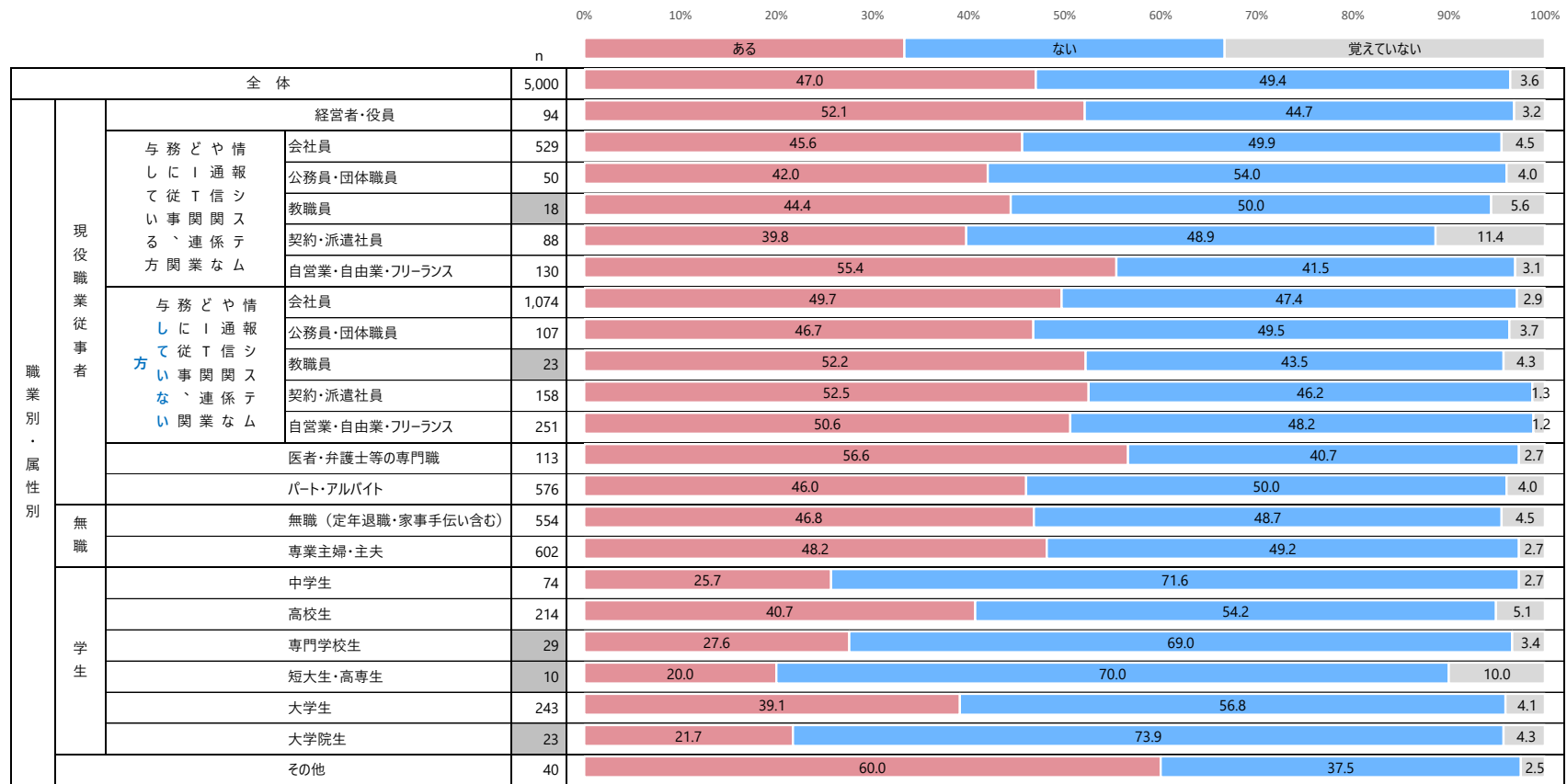
※nが30未満の時は参考値

Q11-5. 写真



※nが30未満の時は参考値

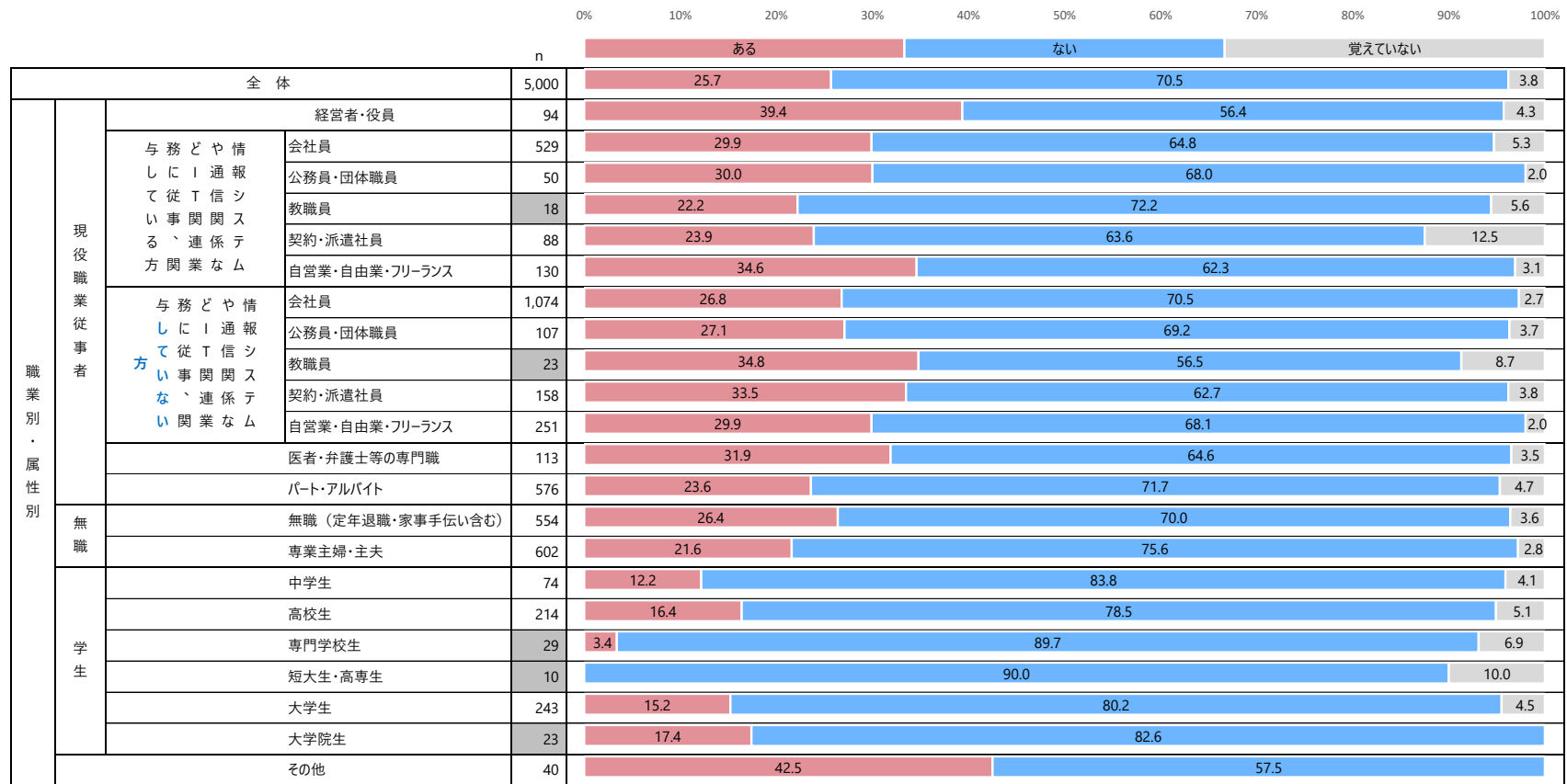
Q11-6. 居住している都道府県



※nが30未満の時は参考値

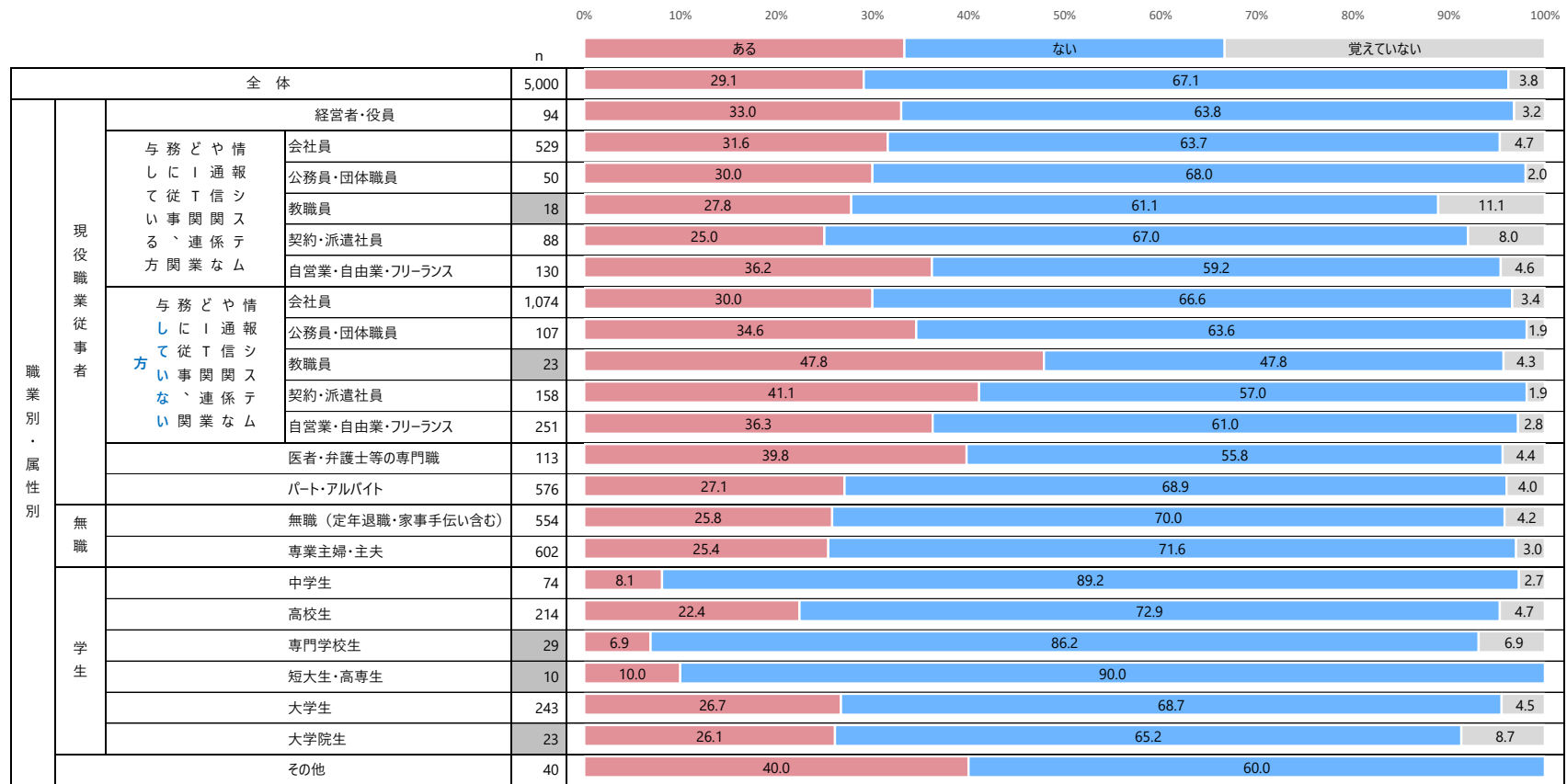


Q11-7. 居住している市町村



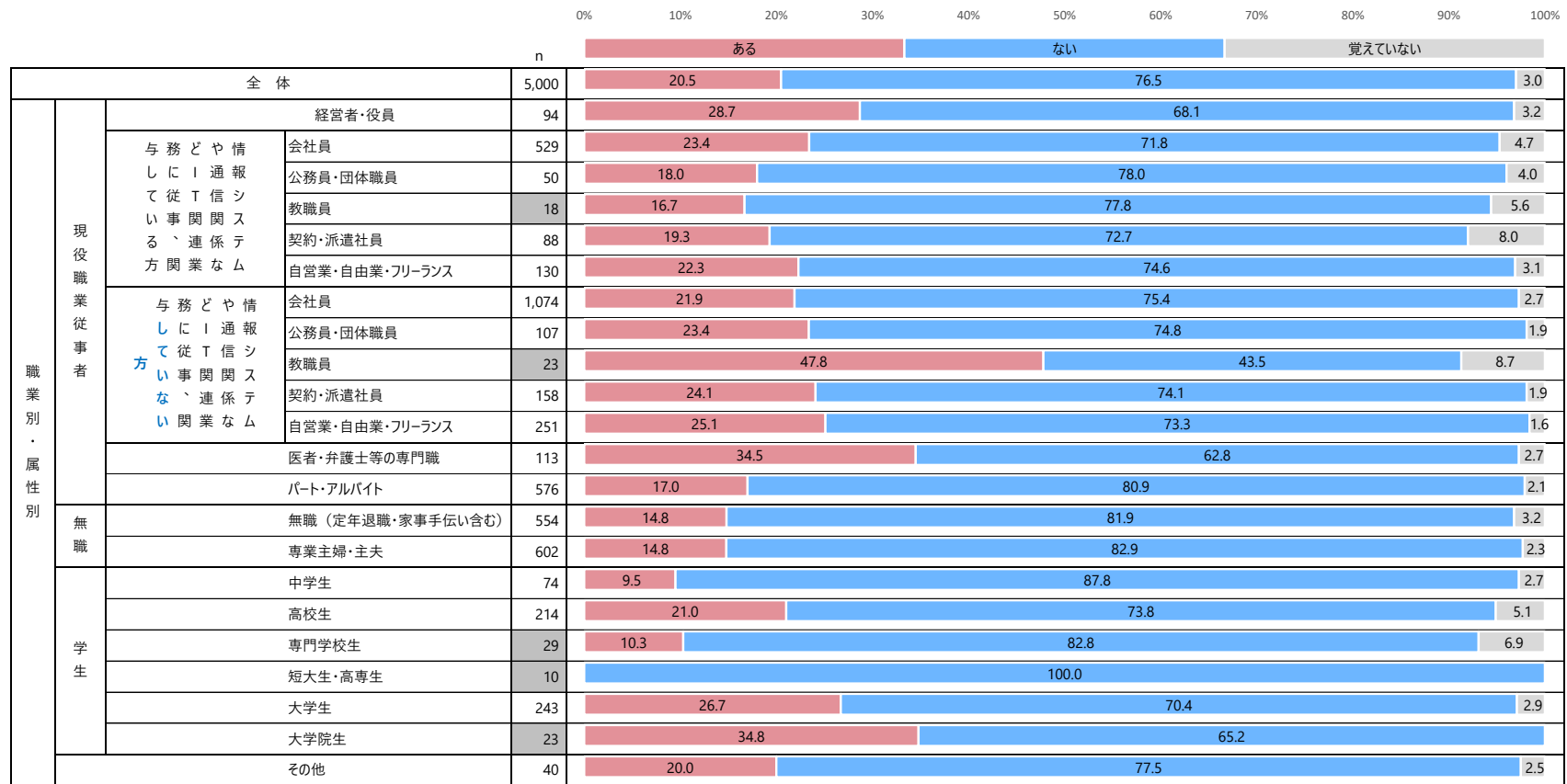
※nが30未満の時は参考値

Q11-8. 出身地



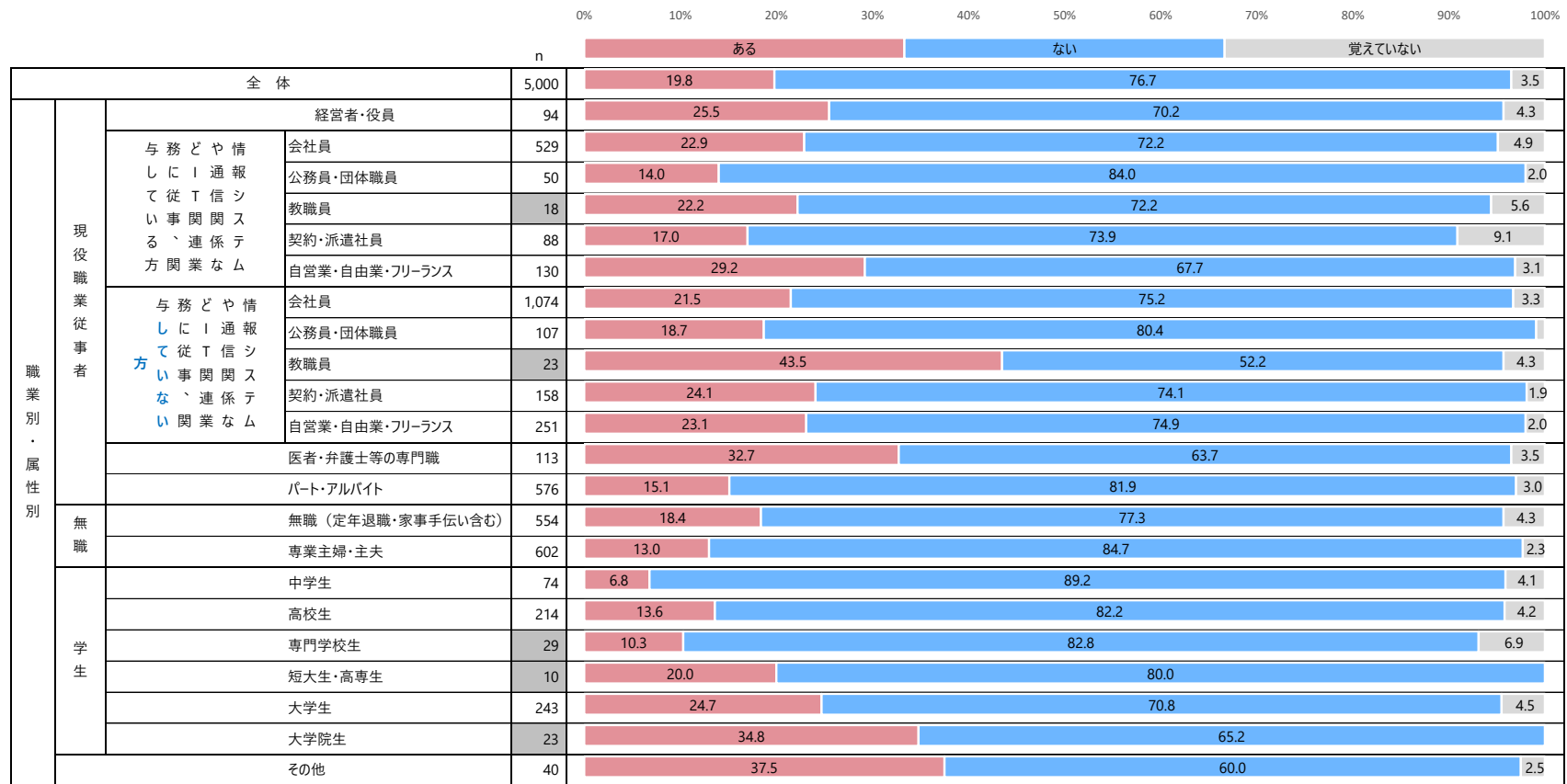
※nが30未満の時は参考値

Q11-9. 出身学校



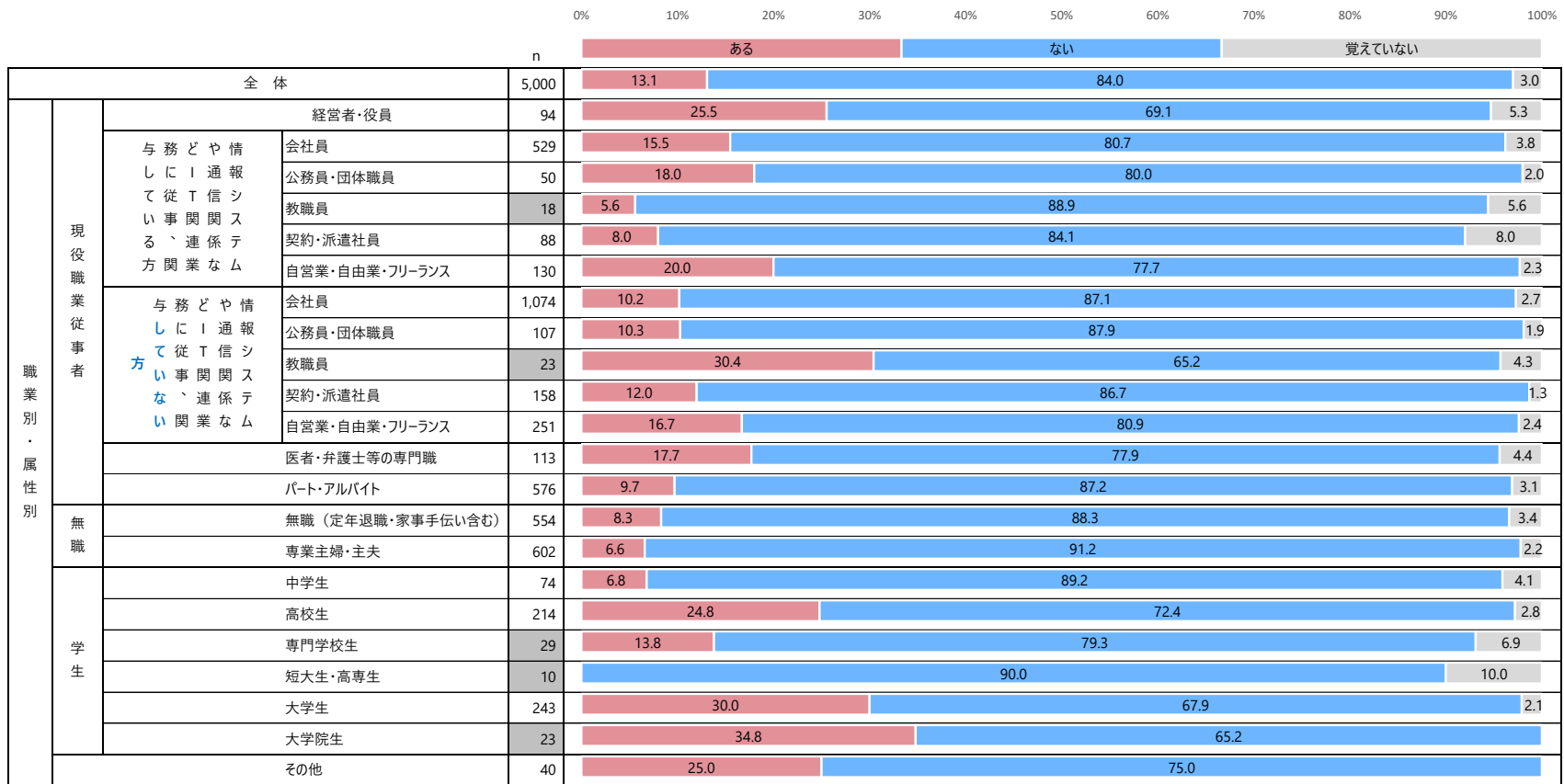
※nが30未満の時は参考値

Q11-10. 学歴



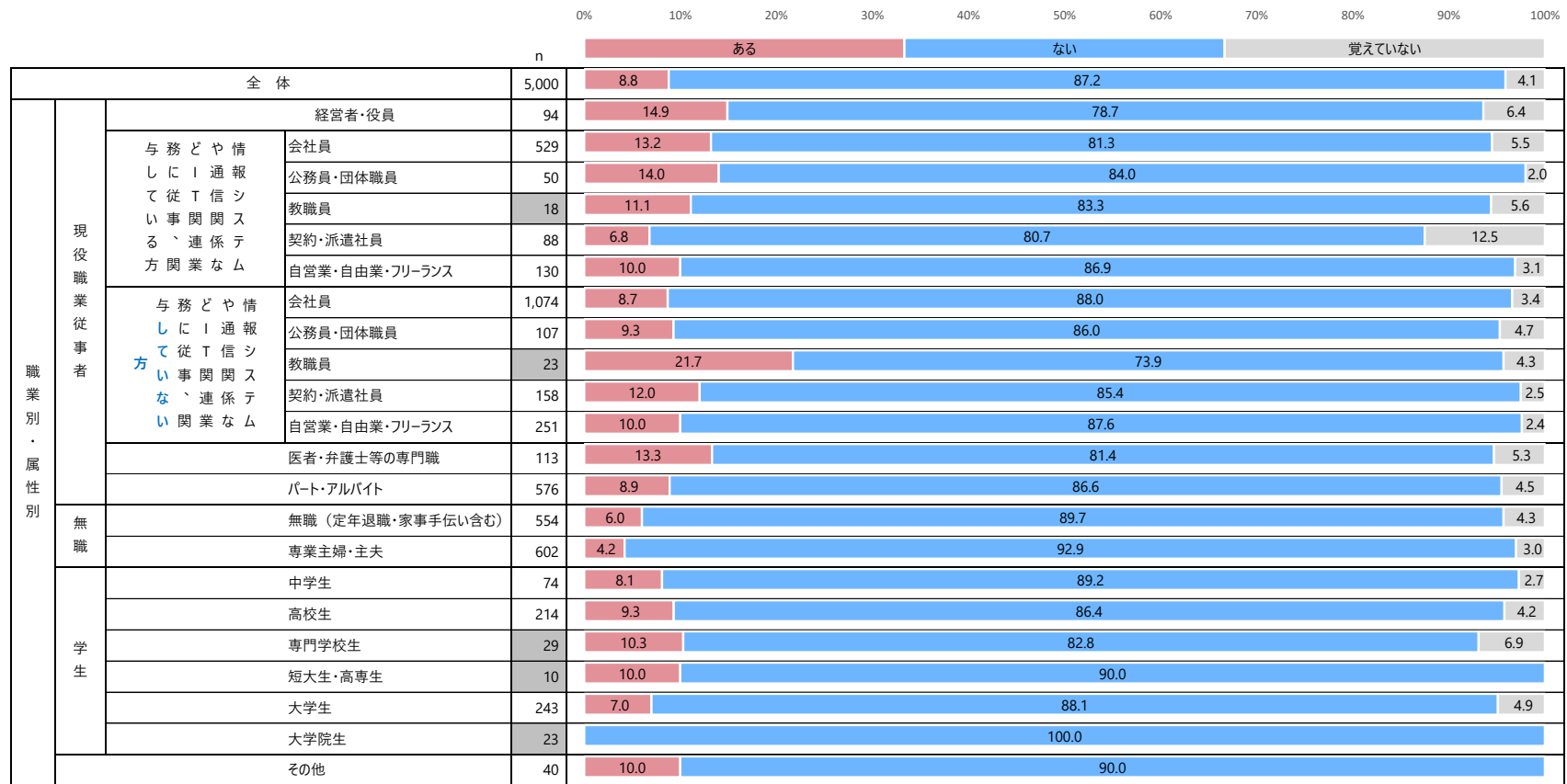
※nが30未満の時は参考値

Q11-11. 所属組織（会社名、学校名など）



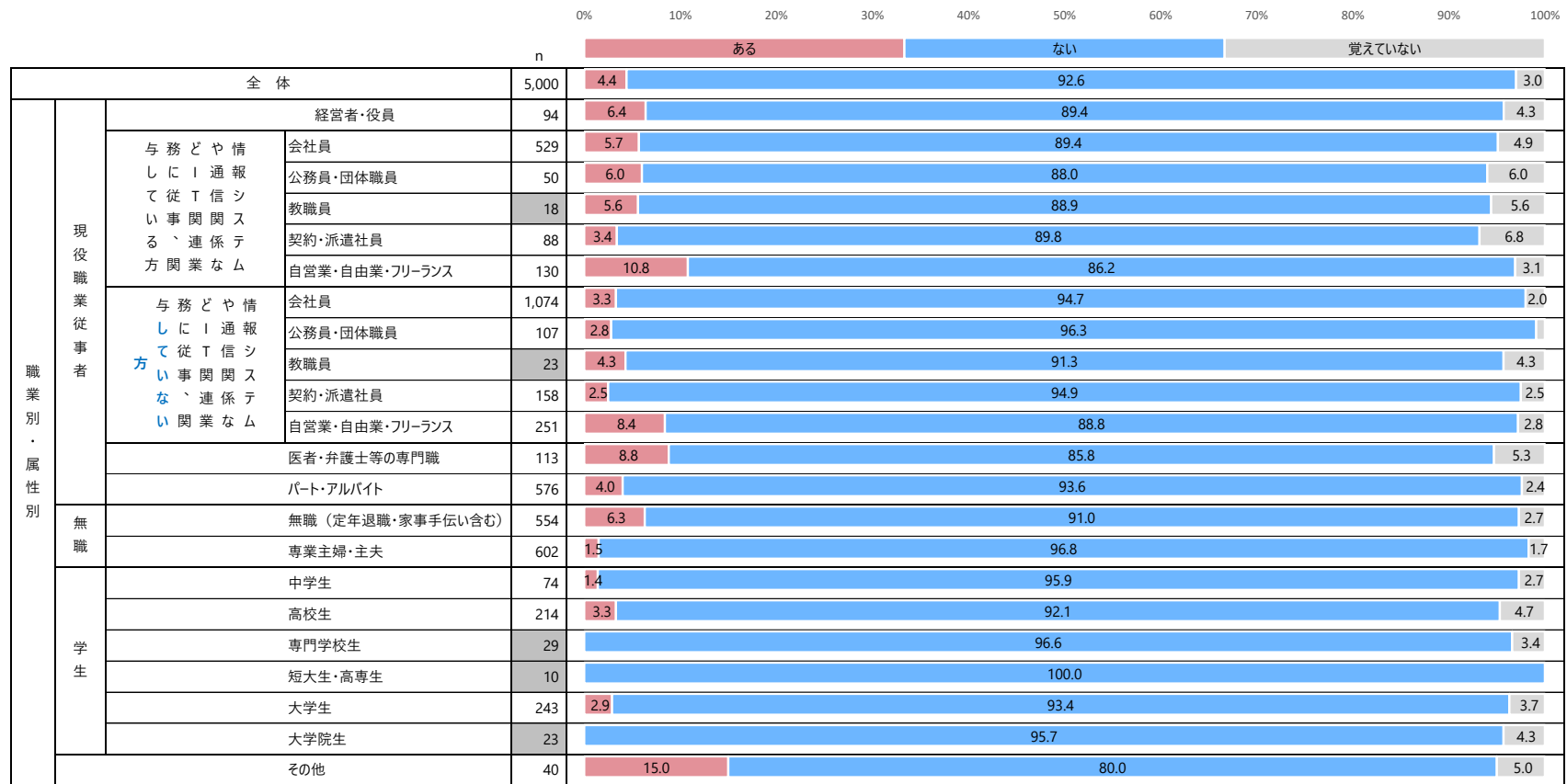
※nが30未満の時は参考値

Q11-12. 位置情報



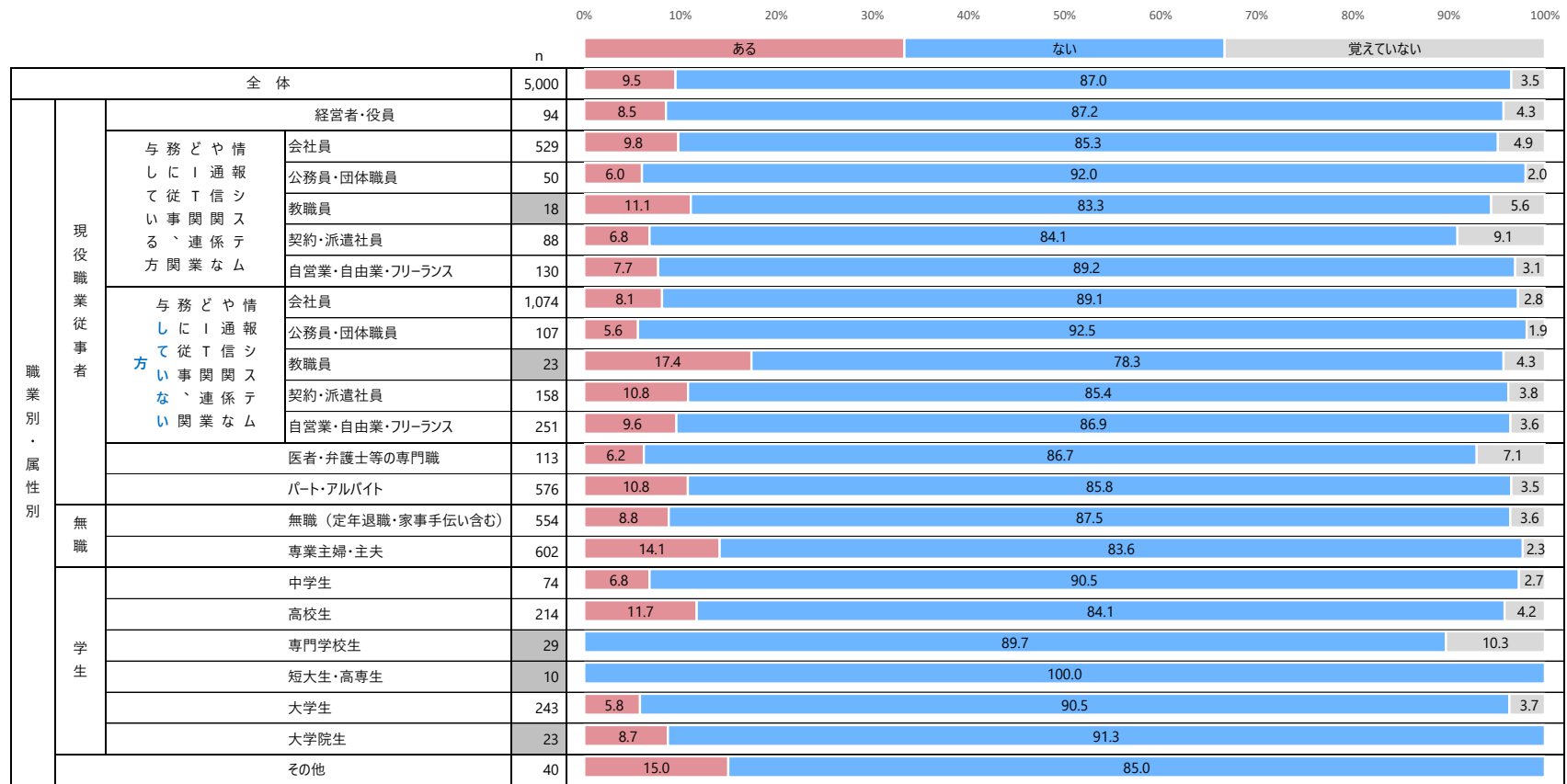
※nが30未満の時は参考値

Q11-13. 電話番号（携帯、自宅など）



※nが30未満の時は参考値

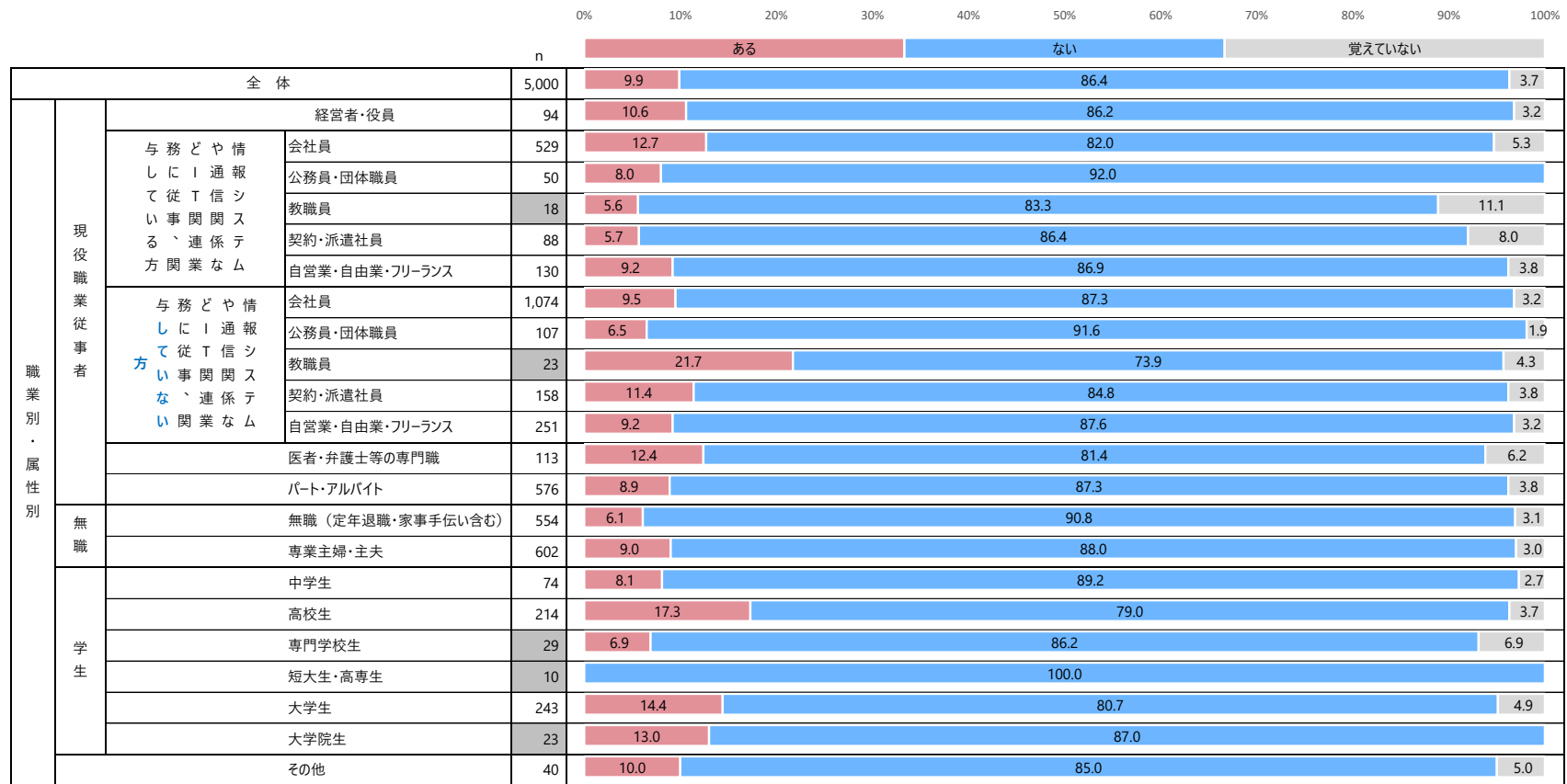
Q11-14. 家族構成



※nが30未満の時は参考値

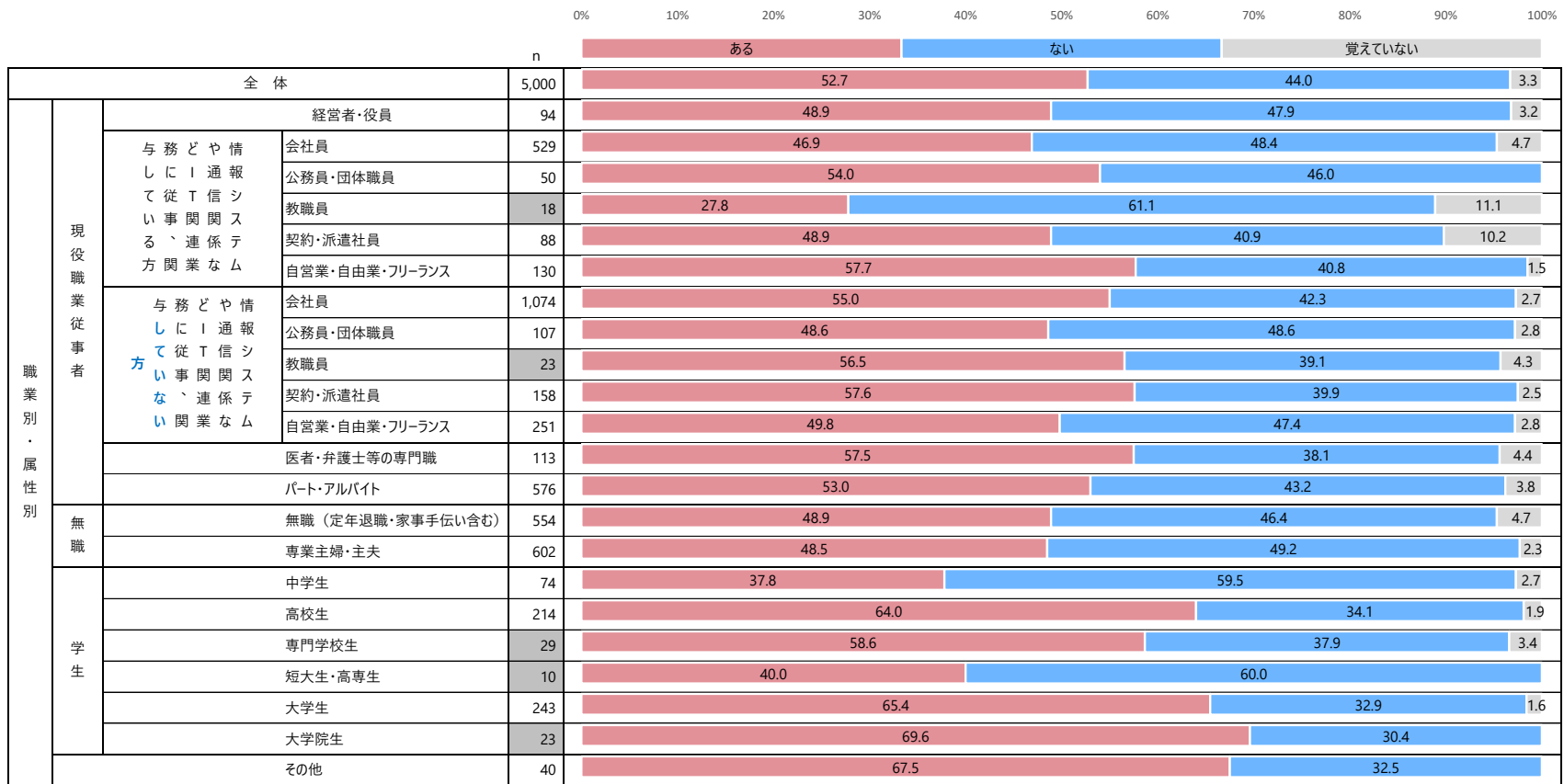


Q11-15. 交友関係




※nが30未満の時は参考値

Q11-16. 趣味・関心



※nが30未満の時は参考値

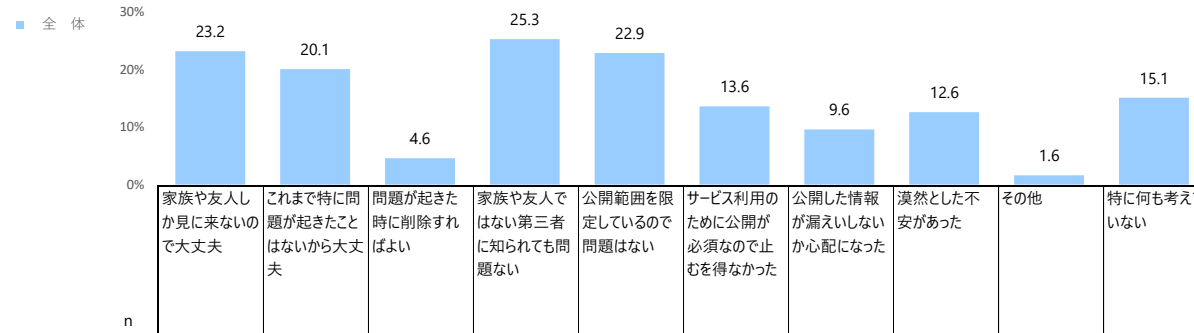
Q11-17. その他の情報※その他の情報が特にない場合、未記入のまま「ない」をお選びください。



※nが30未満の時は参考値

Q12. ご自分の個人情報やプライベートな情報の登録、公開についてあなたの考えにあてはまるものをすべて選択してください。(複数選択可)

(単位：%)



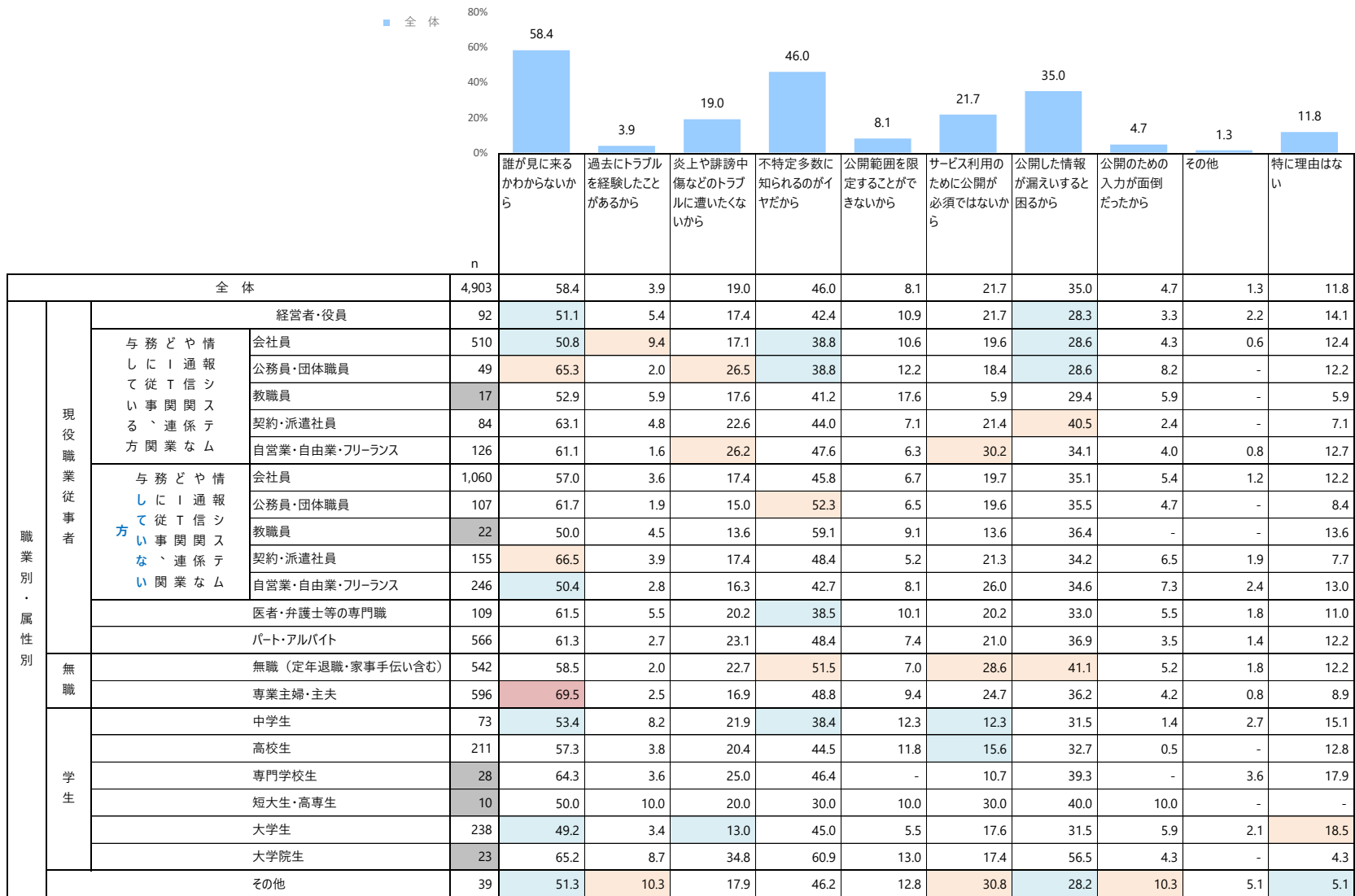
| 職業別・属性別 |  | 全体   | 3,724 | 23.2 | 20.1 | 4.6  | 25.3 | 22.9 | 13.6 | 9.6  | 12.6 | 1.6  | 15.1 |
|---------|--|--|-------|------|------|------|------|------|------|------|------|------|------|
| 職業別・属性別 | 現役職業従事者  | 経営者・役員   | 68    | 14.7 | 17.6 | 4.4  | 29.4 | 26.5 | 13.2 | 8.8  | 16.2 | -    | 4.4  |
|         | 与務どや情しに   通報して   従   信   シ   事   関   関   ス   る   連   係   テ   方   関   業   な   ム | 会社員  | 390   | 20.3 | 20.8 | 8.5  | 22.8 | 19.5 | 13.1 | 11.3 | 10.3 | 1.0  | 17.4 |
|         |  | 公務員・団体職員   | 37    | 18.9 | 13.5 | -    | 10.8 | 29.7 | 13.5 | 18.9 | 10.8 | -    | 16.2 |
|         |  | 教職員  | 13    | 23.1 | 15.4 | -    | 15.4 | 15.4 | 15.4 | 23.1 | 7.7  | -    | 7.7  |
|         |  | 契約・派遣社員  | 57    | 22.8 | 15.8 | 1.8  | 12.3 | 22.8 | 15.8 | 15.8 | 14.0 | -    | 15.8 |
|         |  | 自営業・自由業・フリーランス   | 100   | 15.0 | 19.0 | 8.0  | 27.0 | 20.0 | 24.0 | 8.0  | 12.0 | 3.0  | 16.0 |
|         |  | 与務どや情しに   通報して   従   信   シ   事   関   関   ス   る   連   係   テ   方   関   業   な   ム | 会社員   | 813  | 24.0 | 19.9 | 4.9  | 26.0 | 21.5 | 11.7 | 8.2  | 10.5 | 1.2  |
|         | 公務員・団体職員   | 78   | 28.2  | 26.9 | 3.8  | 26.9 | 20.5 | 12.8 | 15.4 | 11.5 | 2.6  | 9.0  |      |
|         | 教職員  | 21   | 14.3  | 14.3 | 9.5  | 38.1 | 42.9 | 28.6 | 9.5  | 4.8  | -    | 4.8  |      |
|         | 契約・派遣社員  | 125  | 24.0  | 19.2 | 2.4  | 29.6 | 22.4 | 12.0 | 4.8  | 12.0 | 0.8  | 12.8 |      |
|         | 自営業・自由業・フリーランス   | 183  | 14.2  | 14.2 | 4.4  | 30.1 | 19.1 | 20.2 | 5.5  | 14.2 | 2.7  | 16.9 |      |
|         | 医者・弁護士等の専門職  | 95   | 30.5  | 22.1 | 4.2  | 22.1 | 24.2 | 16.8 | 17.9 | 12.6 | 4.2  | 10.5 |      |
|         | パート・アルバイト  | 421  | 23.3  | 19.0 | 3.3  | 27.8 | 22.1 | 14.5 | 10.0 | 14.7 | 1.7  | 13.1 |      |
|         | 無職   | 無職 (定年退職・家事手伝い含む)  | 379   | 13.7 | 21.6 | 6.3  | 26.6 | 21.1 | 15.8 | 9.8  | 14.2 | 2.9  | 15.8 |
|         | 専業主婦・主夫  | 422  | 28.4  | 18.7 | 2.4  | 26.5 | 25.8 | 15.9 | 11.4 | 18.0 | 0.9  | 9.7  |      |
|         | 学生   | 中学生  | 49    | 34.7 | 32.7 | 8.2  | 24.5 | 28.6 | 10.2 | 10.2 | 10.2 | -    | 16.3 |
|         |  | 高校生  | 187   | 35.8 | 21.9 | 3.7  | 21.4 | 26.7 | 5.3  | 6.4  | 5.9  | 0.5  | 19.3 |
|         |  | 専門学校生  | 20    | 25.0 | 15.0 | -    | 20.0 | 20.0 | -    | 10.0 | 10.0 | -    | 35.0 |
|         |  | 短大生・高専生  | 7     | -    | 28.6 | -    | 28.6 | 14.3 | -    | -    | -    | -    | 28.6 |
| 大学生     |  | 202  | 28.7  | 24.8 | 3.5  | 18.3 | 30.7 | 8.9  | 8.9  | 11.9 | 1.5  | 13.9 |      |
| 大学院生    |  | 22   | 31.8  | 22.7 | -    | 22.7 | 45.5 | 9.1  | 9.1  | 22.7 | -    | -    |      |
| その他     | 35   | 20.0   | 20.0  | 5.7  | 28.6 | 11.4 | 14.3 | 2.9  | 17.1 | 8.6  | 17.1 |      |      |

■・・・全体比10pt以上 ■・・・全体比5pt以上 ■・・・全体比5pt以下 ■・・・全体比10pt以下

※nが30未満の時は参考値

Q13. あなたが自分の個人情報やプライベートな情報を公開していない（しなかった）理由として、あてはまるものをすべて選択してください。（複数選択可）

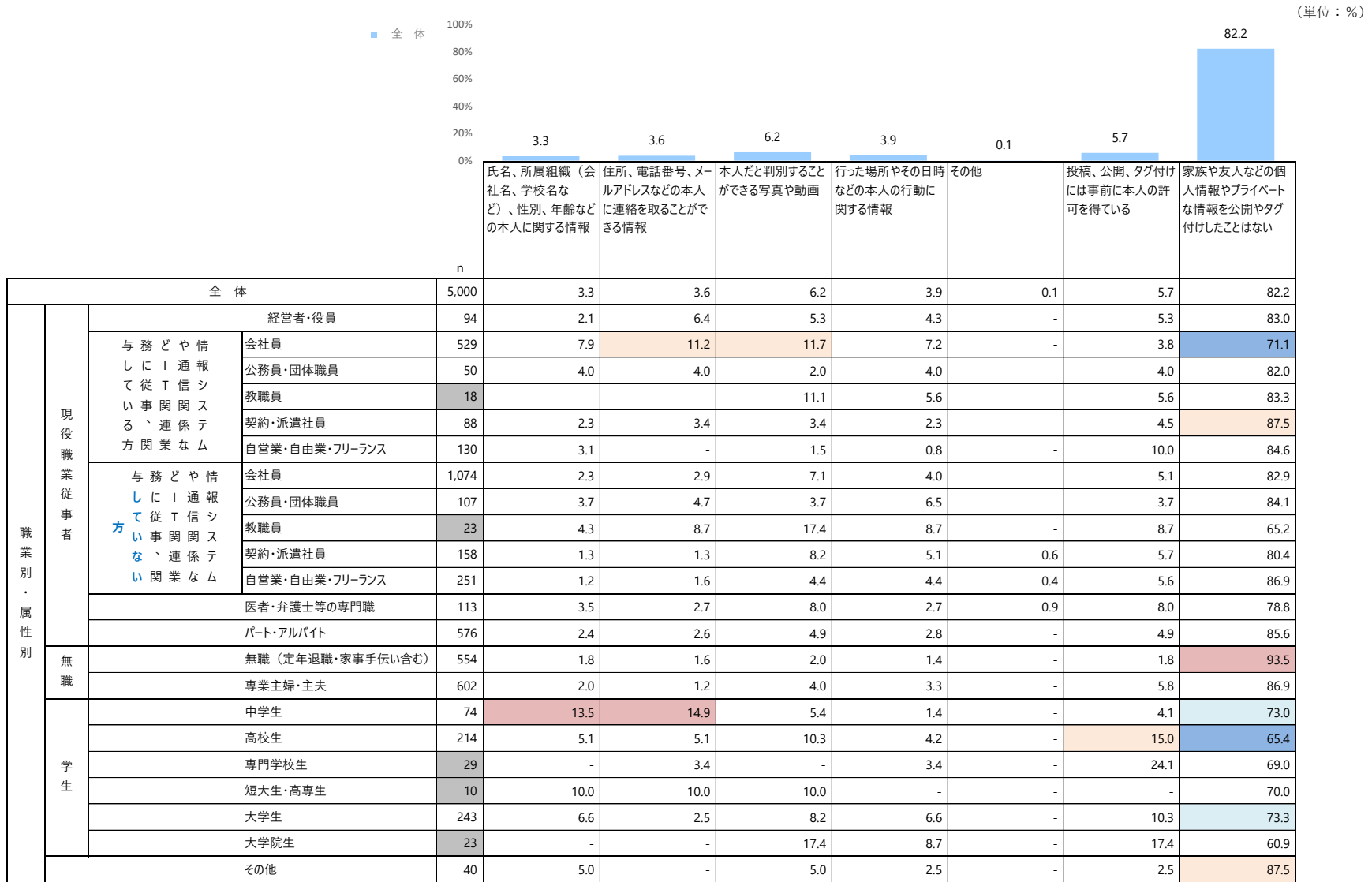
(単位：%)



■・・・全体比10pt以上 ■・・・全体比5pt以上 □・・・全体比5pt以下 ●・・・全体比10pt以下

※nが30未満の時は参考値

Q14. あなたは家族や友人などに関する次に挙げるような情報を、本人の許可を得ずに投稿、公開したり、タグ付け※したりしたことがありますか。あてはまるものをすべて選択してください。（複数選択可）※SNS上に投稿した写真や動画などに写っている人や撮影者など関係する人の情報を

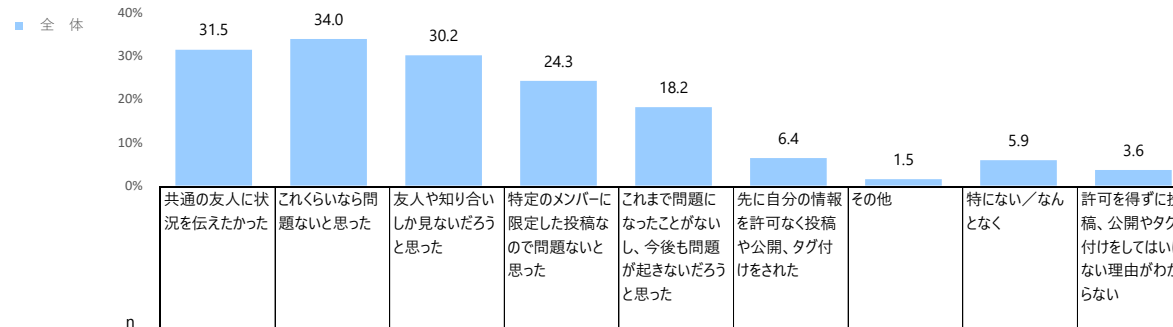


■・・・全体比10pt以上 ■・・・全体比5pt以上 ■・・・全体比5pt以下 ■・・・全体比10pt以下

※nが30未満の時は参考値

Q15. 公開した理由は何ですか。あてはまるものをすべて選択してください。(複数選択可)

(単位：%)



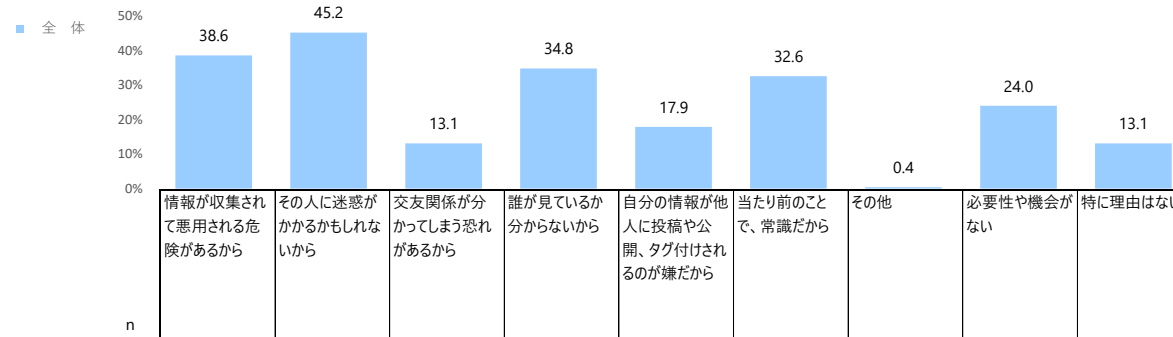
| 職業別・属性別 |  | 全体                | 31.5 | 34.0 | 30.2 | 24.3 | 18.2 | 6.4   | 1.5  | 5.9  | 3.6  |      |
|---------|--|-------------------|------|------|------|------|------|-------|------|------|------|------|
| 職業別・属性別 | 現役職業従事者                                    | 全体                | 609  | 31.5 | 34.0 | 30.2 | 24.3 | 18.2  | 6.4  | 1.5  | 5.9  | 3.6  |
|         | 与務どや情しに   通報て従 T 信シい事 関 関スる、連 係 テ方 関 業 な ム | 経営者・役員            | 11   | 27.3 | 36.4 | 45.5 | 36.4 | 18.2  | 9.1  | -    | -    | -    |
|         |  | 会社員               | 133  | 35.3 | 36.1 | 33.1 | 27.1 | 21.1  | 6.8  | -    | 4.5  | 0.8  |
|         |  | 公務員・団体職員          | 7    | 14.3 | 42.9 | 42.9 | -    | -     | 14.3 | -    | -    | -    |
|         |  | 教職員               | 2    | 50.0 | 50.0 | -    | -    | 100.0 | -    | -    | -    | -    |
|         |  | 契約・派遣社員           | 7    | 42.9 | 28.6 | 28.6 | 14.3 | 28.6  | 14.3 | -    | -    | -    |
|         |  | 自営業・自由業・フリーランス    | 7    | 28.6 | 28.6 | 14.3 | 14.3 | -     | 14.3 | -    | -    | 14.3 |
|         | 与務どや情しに   通報て従 T 信シい事 関 関スる、連 係 テ方 関 業 な ム | 会社員               | 129  | 34.9 | 31.8 | 34.1 | 26.4 | 17.8  | 3.9  | 0.8  | 3.1  | 4.7  |
|         |  | 公務員・団体職員          | 13   | 7.7  | 38.5 | 15.4 | 23.1 | 7.7   | -    | -    | 15.4 | 7.7  |
|         |  | 教職員               | 6    | 16.7 | 50.0 | 50.0 | 33.3 | 33.3  | -    | -    | 16.7 | -    |
|         |  | 契約・派遣社員           | 22   | 22.7 | 13.6 | 22.7 | 22.7 | 31.8  | -    | 9.1  | 9.1  | -    |
|         |  | 自営業・自由業・フリーランス    | 19   | 26.3 | 26.3 | 21.1 | 21.1 | 15.8  | 15.8 | 5.3  | 10.5 | -    |
|         |  | 医者・弁護士等の専門職       | 15   | 33.3 | 26.7 | 53.3 | 26.7 | 13.3  | 13.3 | -    | 6.7  | 13.3 |
|         | 無職   | パート・アルバイト         | 55   | 30.9 | 30.9 | 20.0 | 9.1  | 16.4  | 7.3  | 3.6  | 10.9 | 1.8  |
|         |  | 無職 (定年退職・家事手伝い含む) | 26   | 34.6 | 42.3 | 30.8 | 19.2 | 19.2  | 7.7  | -    | -    | 3.8  |
| 専業主婦・主夫 |  | 44                | 31.8 | 29.5 | 29.5 | 20.5 | 15.9 | 2.3   | -    | 15.9 | 11.4 |      |
| 中学生     |  | 17                | 35.3 | 58.8 | 35.3 | 47.1 | 5.9  | 11.8  | -    | -    | 5.9  |      |
| 学生      | 高校生  | 42                | 26.2 | 35.7 | 19.0 | 40.5 | 14.3 | 2.4   | -    | 2.4  | -    |      |
|         | 専門学校生                                      | 2                 | -    | 50.0 | 50.0 | -    | -    | -     | -    | -    | -    |      |
|         | 短大生・高専生                                    | 3                 | -    | 33.3 | 33.3 | -    | -    | 33.3  | -    | -    | -    |      |
|         | 大学生  | 40                | 32.5 | 37.5 | 27.5 | 20.0 | 20.0 | 12.5  | 2.5  | 7.5  | 7.5  |      |
|         | 大学院生                                       | 5                 | 60.0 | 40.0 | 60.0 | 40.0 | 40.0 | -     | -    | -    | -    |      |
| その他     | 4  | -                 | 25.0 | 25.0 | -    | 25.0 | -    | 50.0  | 25.0 | -    |      |      |

■・・・全体比10pt以上 ■・・・全体比5pt以上 ■・・・全体比5pt以下 ■・・・全体比10pt以下

※nが30未満の時は参考値

Q16. 許可を得ず、公開したことがない理由は何ですか。あてはまるものをすべて選択してください。（複数選択可）

(単位：%)



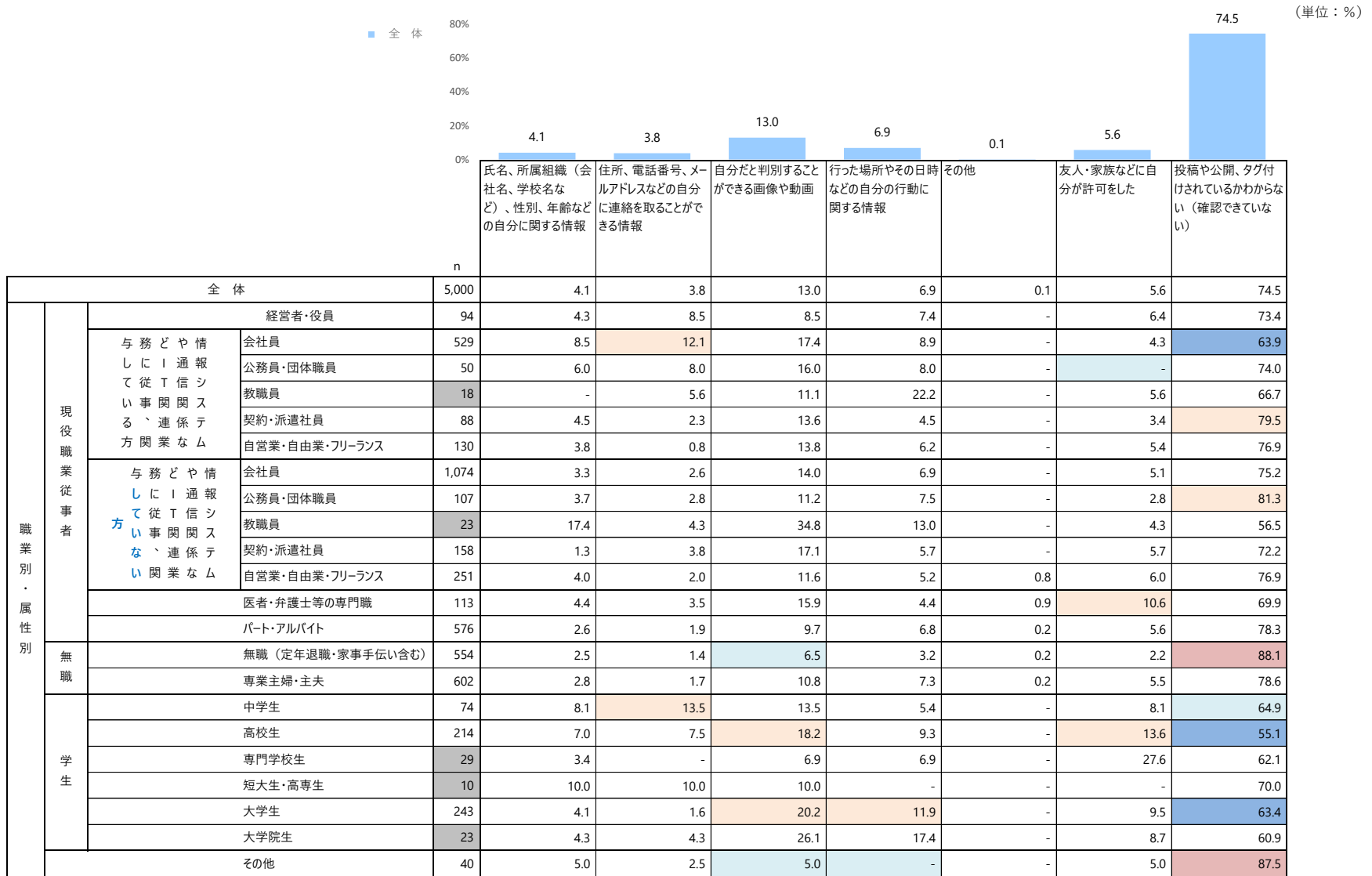
| 職業別・属性別 |                | 全体   | 38.6                | 45.2               | 13.1                | 34.8           | 17.9                         | 32.6        | 0.4  | 24.0      | 13.1    |      |      |
|---------|----------------|--|---------------------|--------------------|---------------------|----------------|------------------------------|-------------|------|-----------|---------|------|------|
|         |                | n  | 情報収集されて悪用される危険があるから | その人に迷惑がかかるかもしれないから | 交友関係が分かってしまう恐れがあるから | 誰が見ているかわからないから | 自分の情報が他人に投稿や公開、タグ付けされるのが嫌だから | 当たり前で、常識だから | その他  | 必要性や機会がない | 特に理由はない |      |      |
| 職業別・属性別 | 現役職業従事者        | 全体   | 4,391               | 38.6               | 45.2                | 13.1           | 34.8                         | 17.9        | 32.6 | 0.4       | 24.0    | 13.1 |      |
|         | 経営者・役員         | 経営者・役員                                     | 83                  | 41.0               | 39.8                | 9.6            | 27.7                         | 18.1        | 30.1 | 1.2       | 22.9    | 15.7 |      |
|         |                | 与務どや情しに   通報て従 T 信シい事 関 関スる、連 係 テ方 関 業 な ム | 会社員                 | 396                | 38.9                | 39.9           | 11.9                         | 26.3        | 14.1 | 22.2      | 0.3     | 17.4 | 17.7 |
|         |                |  | 公務員・団体職員            | 43                 | 51.2                | 51.2           | 20.9                         | 41.9        | 34.9 | 37.2      | -       | 16.3 | 18.6 |
|         |                |  | 教職員                 | 16                 | 43.8                | 43.8           | 6.3                          | 31.3        | 12.5 | 18.8      | -       | 12.5 | 12.5 |
|         |                |  | 契約・派遣社員             | 81                 | 37.0                | 53.1           | 12.3                         | 44.4        | 16.0 | 37.0      | 1.2     | 19.8 | 8.6  |
|         |                |  | 自営業・自由業・フリーランス      | 123                | 43.1                | 51.2           | 17.1                         | 36.6        | 17.9 | 39.0      | 0.8     | 26.8 | 10.6 |
|         |                | 与務どや情しに   通報て従 T 信シい事 関 関スる、連 係 テ方 関 業 な ム | 会社員                 | 945                | 39.0                | 42.2           | 14.4                         | 32.6        | 16.9 | 31.2      | 0.2     | 23.0 | 13.7 |
|         |                |  | 公務員・団体職員            | 94                 | 42.6                | 46.8           | 14.9                         | 33.0        | 17.0 | 28.7      | -       | 22.3 | 12.8 |
|         |                |  | 教職員                 | 17                 | 35.3                | 52.9           | 5.9                          | 23.5        | 17.6 | 52.9      | -       | 17.6 | 5.9  |
|         |                |  | 契約・派遣社員             | 136                | 32.4                | 47.1           | 15.4                         | 41.2        | 19.9 | 31.6      | 2.2     | 23.5 | 11.0 |
|         | 自営業・自由業・フリーランス |  | 232                 | 36.2               | 45.7                | 12.5           | 34.1                         | 20.7        | 32.3 | 0.9       | 28.0    | 10.3 |      |
|         | 無職             | 医者・弁護士等の専門職                                | 98                  | 37.8               | 39.8                | 11.2           | 30.6                         | 17.3        | 27.6 | -         | 22.4    | 11.2 |      |
|         |                | パート・アルバイト                                  | 521                 | 41.1               | 44.9                | 14.6           | 39.9                         | 19.0        | 37.0 | 0.2       | 23.8    | 11.5 |      |
|         |                | 無職（定年退職・家事手伝い含む）                           | 528                 | 37.7               | 44.1                | 12.3           | 34.7                         | 17.6        | 35.2 | 0.8       | 34.8    | 13.6 |      |
|         |                | 専業主婦・主夫                                    | 558                 | 43.4               | 52.0                | 11.5           | 43.0                         | 21.0        | 37.6 | 0.2       | 23.1    | 9.1  |      |
|         |                | 学生   | 中学生                 | 57                 | 47.4                | 40.4           | 14.0                         | 38.6        | 17.5 | 35.1      | -       | 21.1 | 14.0 |
|         |                |  | 高校生                 | 172                | 35.5                | 52.9           | 12.2                         | 32.0        | 19.2 | 32.0      | -       | 14.5 | 16.3 |
|         |                |  | 専門学校生               | 27                 | 33.3                | 44.4           | 11.1                         | 22.2        | 11.1 | 29.6      | -       | 18.5 | 25.9 |
|         |                |  | 短大生・高専生             | 7                  | 42.9                | 42.9           | 14.3                         | 42.9        | 14.3 | 14.3      | -       | 28.6 | 28.6 |
| 大学生     |                |  | 203                 | 23.6               | 43.8                | 10.3           | 28.1                         | 12.8        | 24.6 | 0.5       | 24.1    | 18.7 |      |
| 大学院生    |                |  | 18                  | 22.2               | 55.6                | 11.1           | 27.8                         | 11.1        | 38.9 | -         | 27.8    | 11.1 |      |
| その他     | 36             | 25.0                                       | 38.9                | 16.7               | 27.8                | 16.7           | 47.2                         | -           | 38.9 | 11.1      |         |      |      |

■・・・全体比10pt以上 ■・・・全体比5pt以上 ■・・・全体比5pt以下 ■・・・全体比10pt以下

※nが30未満の時は参考値



Q17. あなたは次に挙げるような自分の個人情報やプライベートな情報を、自身の許可なく、家族や友人などに公開やタグ付けされたことがありますか。あてはまるものをすべて選択してください。（複数選択可）

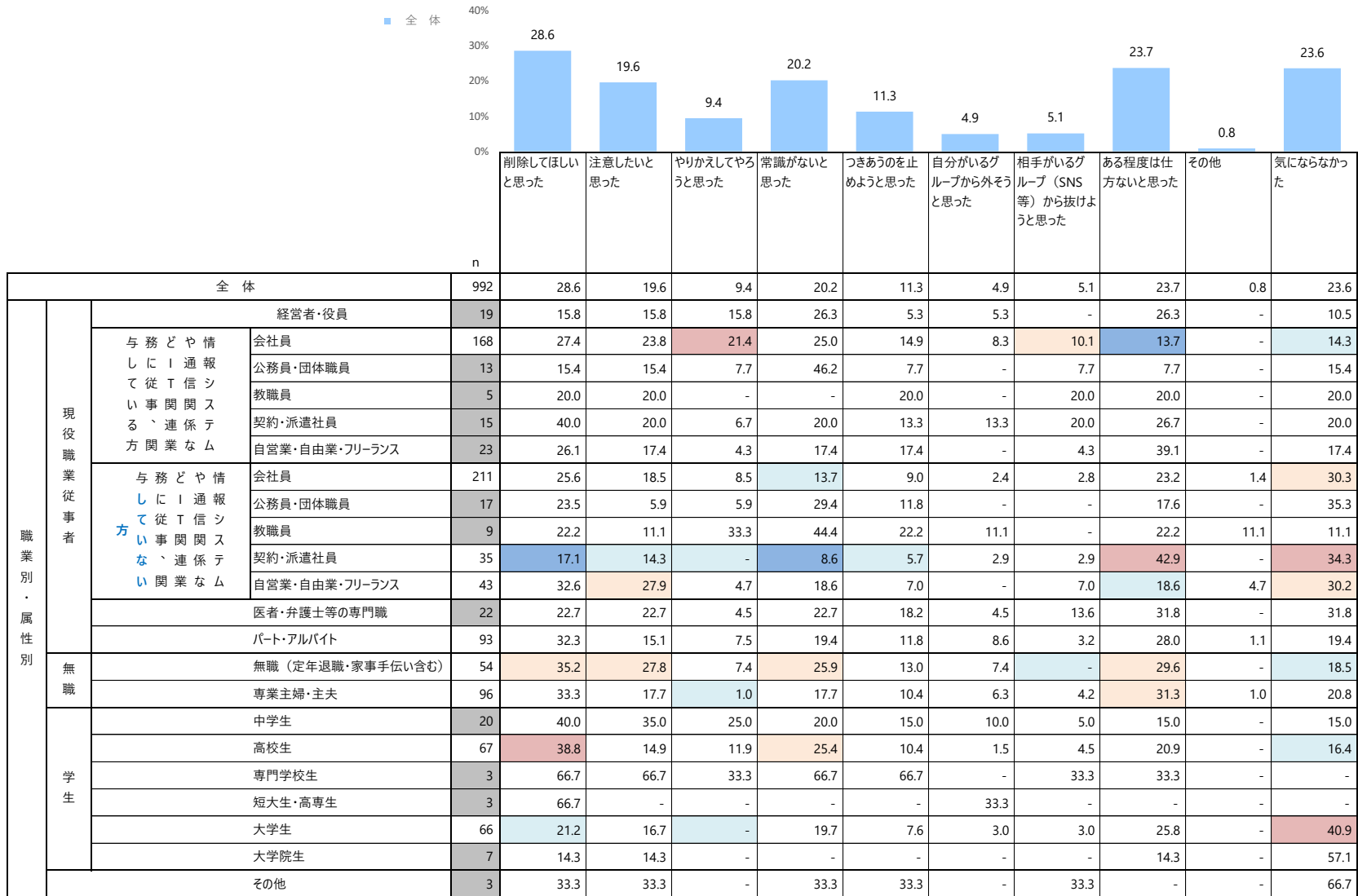


■・・・全体比10pt以上 ■・・・全体比5pt以上 ■・・・全体比5pt以下 ■・・・全体比10pt以下

※nが30未満の時は参考値

Q18. 自分は許可してないが、プライベートな情報の公開やタグ付けをされたことに対し、どのような気持ちになりましたか。あてはまるものをすべて選択してください。（複数選択可）

(単位：%)

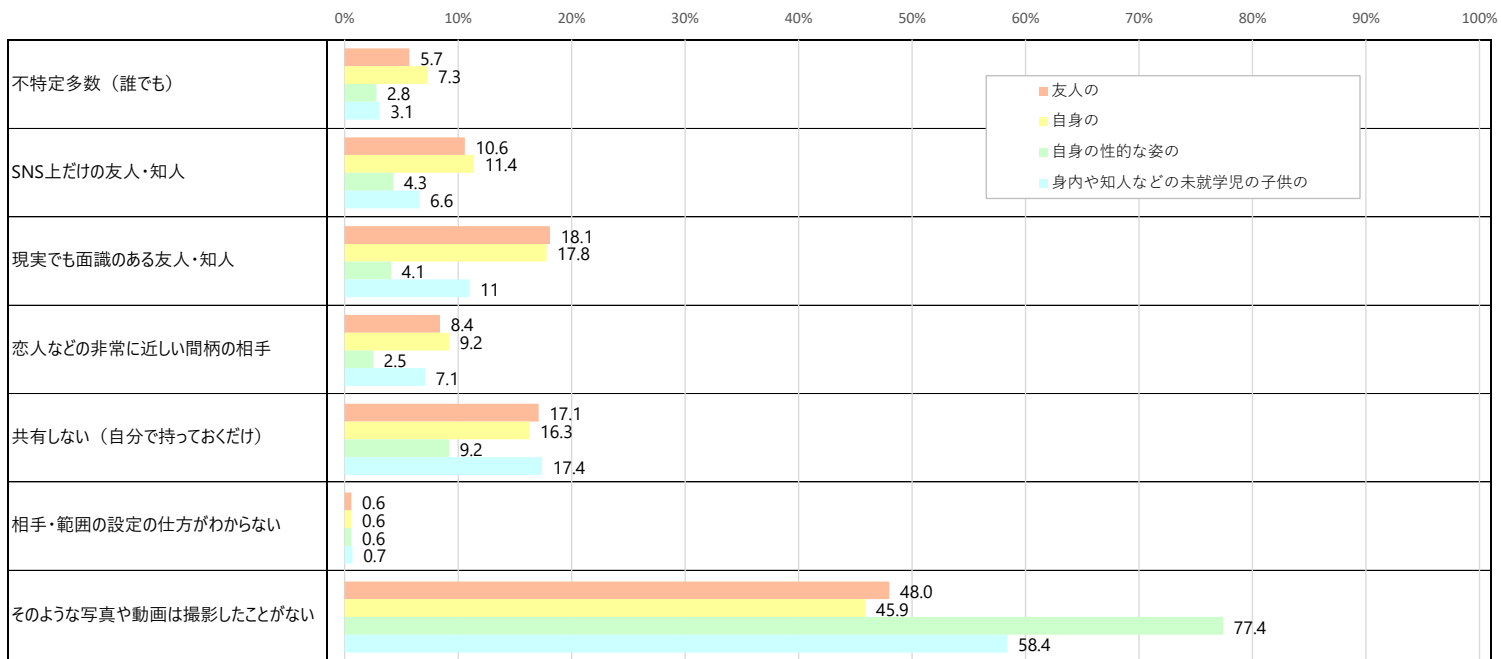


■...全体比10pt以上 ■...全体比5pt以上 ■...全体比5pt以下 ■...全体比10pt以下

※nが30未満の時は参考値

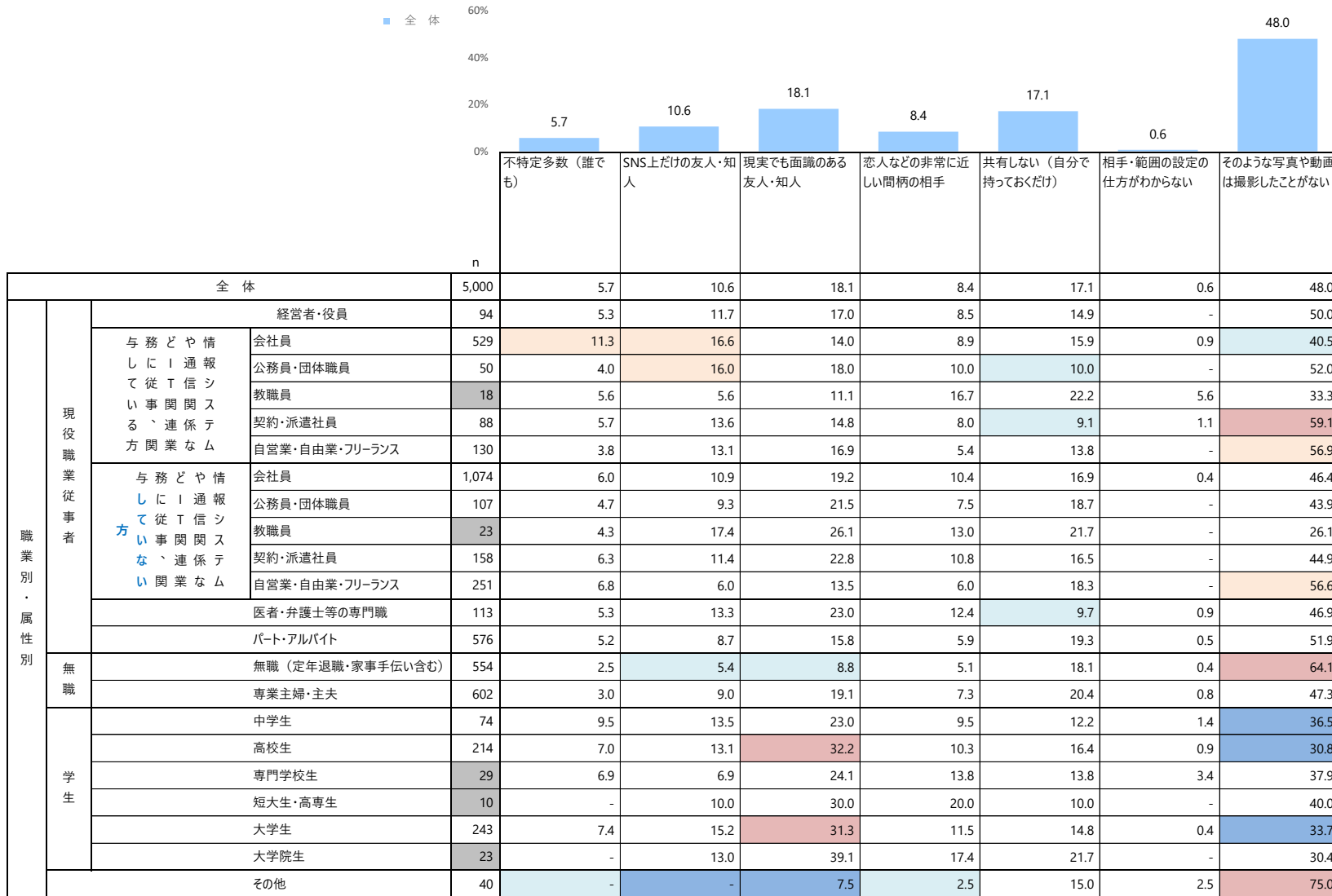
Q19. SNS（Instagram、TikTok、LINEなど）で、次のような内容の写真や動画を共有するとき、どのような相手・範囲で共有したことがありますか。（それぞれいくつでも）

（単位：％）



Q19-1. 顔が判別できる状態の、友人を撮影した写真や動画

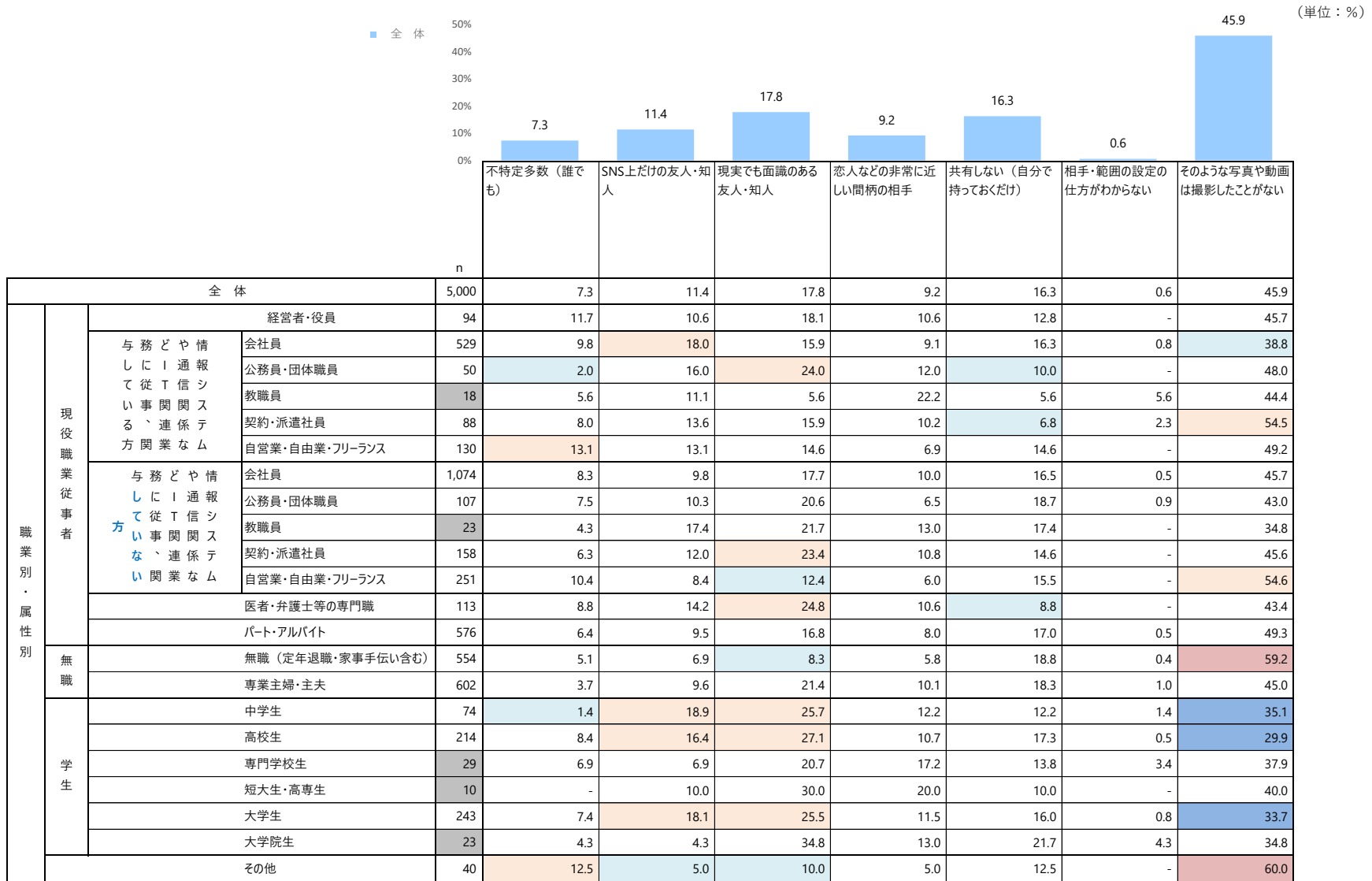
(単位：%)



■・・・全体比10pt以上 ■・・・全体比5pt以上 ■・・・全体比5pt以下 ■・・・全体比10pt以下

※nが30未満の時は参考値

Q19-2. 顔が判別できる状態の、自身を撮影した写真や動画

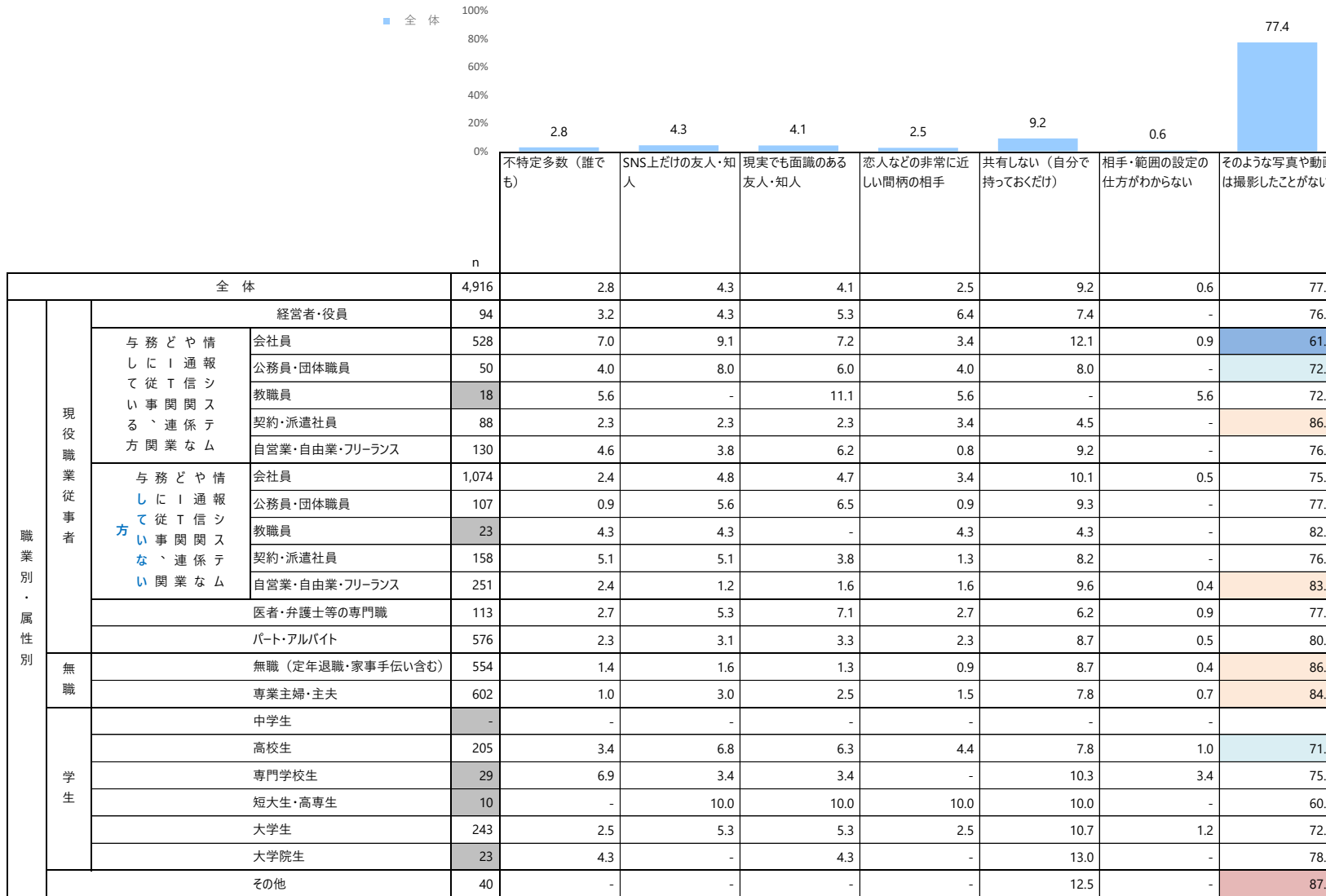


■...全体比10pt以上 ■...全体比5pt以上 ■...全体比5pt以下 ■...全体比10pt以下

※nが30未満の時は参考値

Q19-3. 自身の性的な姿を撮影した写真や動画

(単位：%)

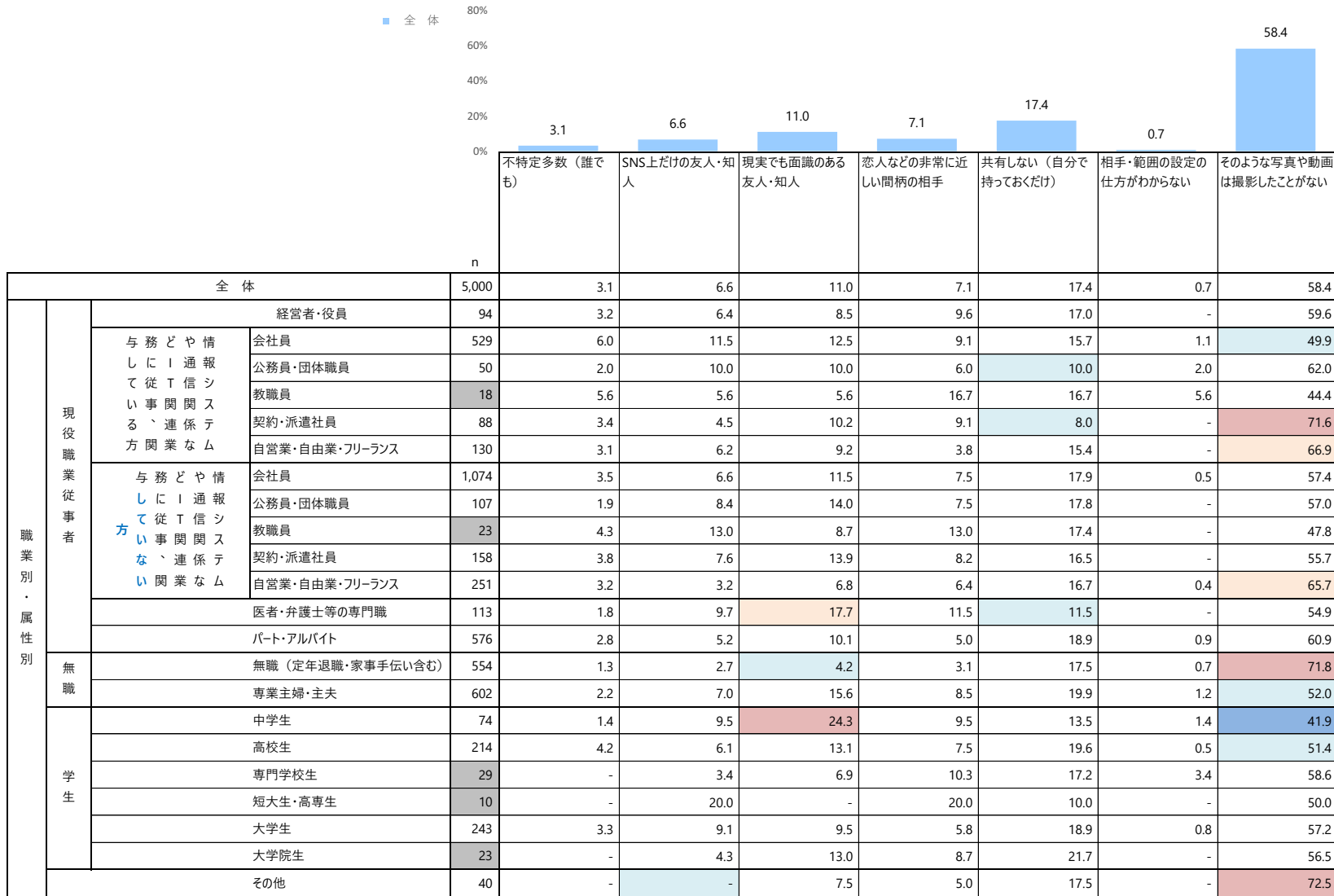


■・・・全体比10pt以上 ■・・・全体比5pt以上 □・・・全体比5pt以下 □・・・全体比10pt以下

※nが30未満の時は参考値

Q19-4. 顔が判別できる状態の家族や親戚、あるいは知人などの子供（主に未就学児）を撮影した写真や動画

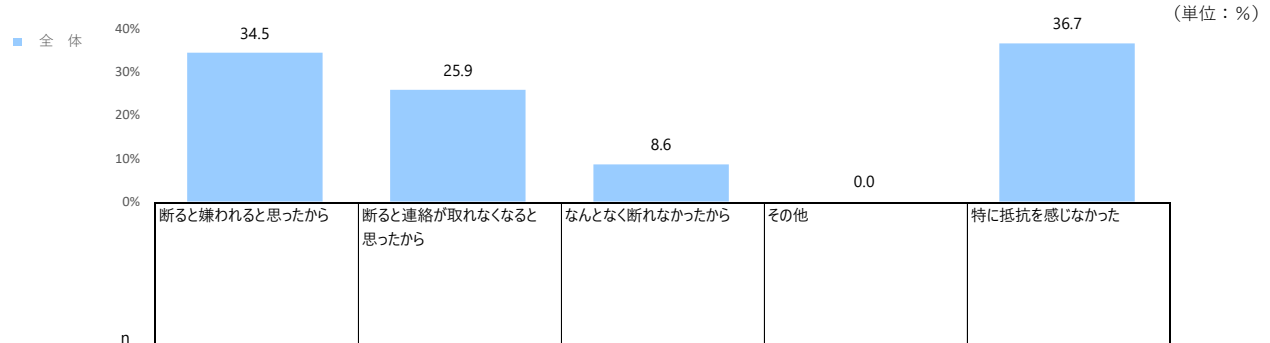
(単位：%)



■・・・全体比10pt以上 ■・・・全体比5pt以上 ■・・・全体比5pt以下 ■・・・全体比10pt以下

※nが30未満の時は参考値

Q19SQ-1. 不特定多数（誰でも）



|         |         | 全体  | 断ると嫌われると思ったから  | 断ると連絡が取れなくなると思ったから | なんとなく断れなかったから | その他   | 特に抵抗を感じなかった |       |       |
|---------|---------|---|----------------|--------------------|---------------|-------|-------------|-------|-------|
|         |         | n   |                |                    |               |       |             |       |       |
| 全体      |         | 139   | 34.5           | 25.9               | 8.6           | -     | 36.7        |       |       |
| 職業別・属性別 | 現役職業従事者 | 経営者・役員                                      |                | 3                  | 66.7          | 33.3  | -           | -     |       |
|         |         | 与務どや情しに   通報て従   信シい事   関関スる、連   係テ方   関業なム | 会社員            | 37                 | 45.9          | 37.8  | 8.1         | -     | 16.2  |
|         |         |   | 公務員・団体職員       | 2                  | -             | 50.0  | 50.0        | -     | -     |
|         |         |   | 教職員            | 1                  | -             | 100.0 | -           | -     | -     |
|         |         |   | 契約・派遣社員        | 2                  | 50.0          | -     | -           | -     | 50.0  |
|         |         |   | 自営業・自由業・フリーランス | 6                  | -             | 16.7  | -           | -     | 83.3  |
|         |         |   | その他            | -                  | -             | -     | -           | -     | -     |
|         |         | 与務どや情しに   通報て従   信シい事   関関スる、連   係テ方   関業なム | 会社員            | 26                 | 34.6          | 15.4  | 11.5        | -     | 42.3  |
|         |         |   | 公務員・団体職員       | 1                  | -             | -     | -           | -     | 100.0 |
|         | 教職員     |   | 1              | -                  | 100.0         | -     | -           | -     |       |
|         | その他     | 契約・派遣社員                                     | 8              | 25.0               | 12.5          | -     | -           | 75.0  |       |
|         |         | 自営業・自由業・フリーランス                              | 6              | -                  | -             | -     | -           | 100.0 |       |
|         | 無職      | 医者・弁護士等の専門職                                 |                | 3                  | -             | 66.7  | -           | -     | 33.3  |
|         |         | パート・アルバイト                                   |                | 13                 | 53.8          | 23.1  | 23.1        | -     | 23.1  |
|         |         | 無職（定年退職・家事手伝い含む）                            |                | 8                  | 25.0          | 12.5  | 12.5        | -     | 50.0  |
|         |         | 専業主婦・主夫                                     |                | 6                  | 33.3          | 16.7  | 16.7        | -     | 33.3  |
|         |         | 中学生   |                | -                  | -             | -     | -           | -     | -     |
| 高校生     |         | 7   | 57.1           | 28.6               | -             | -     | 14.3        |       |       |
| 学生      | 専門学校生   |   | 2              | -                  | 50.0          | -     | -           | 50.0  |       |
|         | 短大生・高専生 |   | -              | -                  | -             | -     | -           | -     |       |
|         | 大学生     |   | 6              | 33.3               | 16.7          | -     | -           | 50.0  |       |
|         | 大学院生    |   | 1              | -                  | 100.0         | -     | -           | -     |       |
| その他     |         | -   | -              | -                  | -             | -     | -           |       |       |

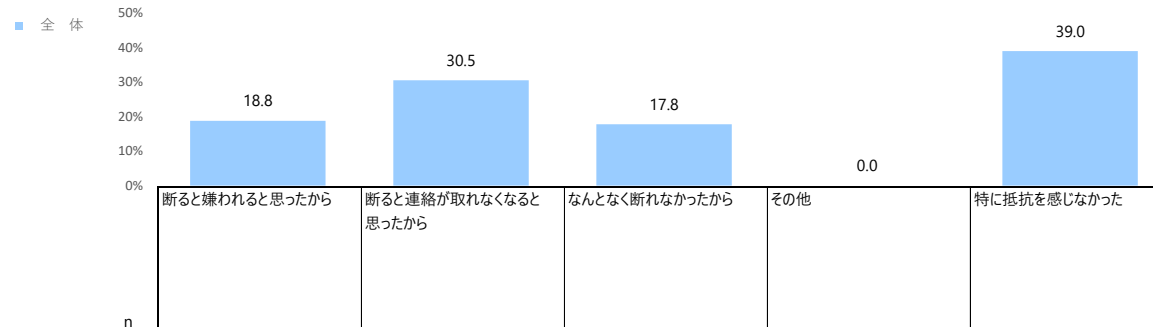
■・・・全体比10pt以上 ■・・・全体比5pt以上 ■・・・全体比5pt以下 ■・・・全体比10pt以下

※nが30未満の時は参考値



Q19SQ-2. SNS上だけの友人・知人

(単位：%)



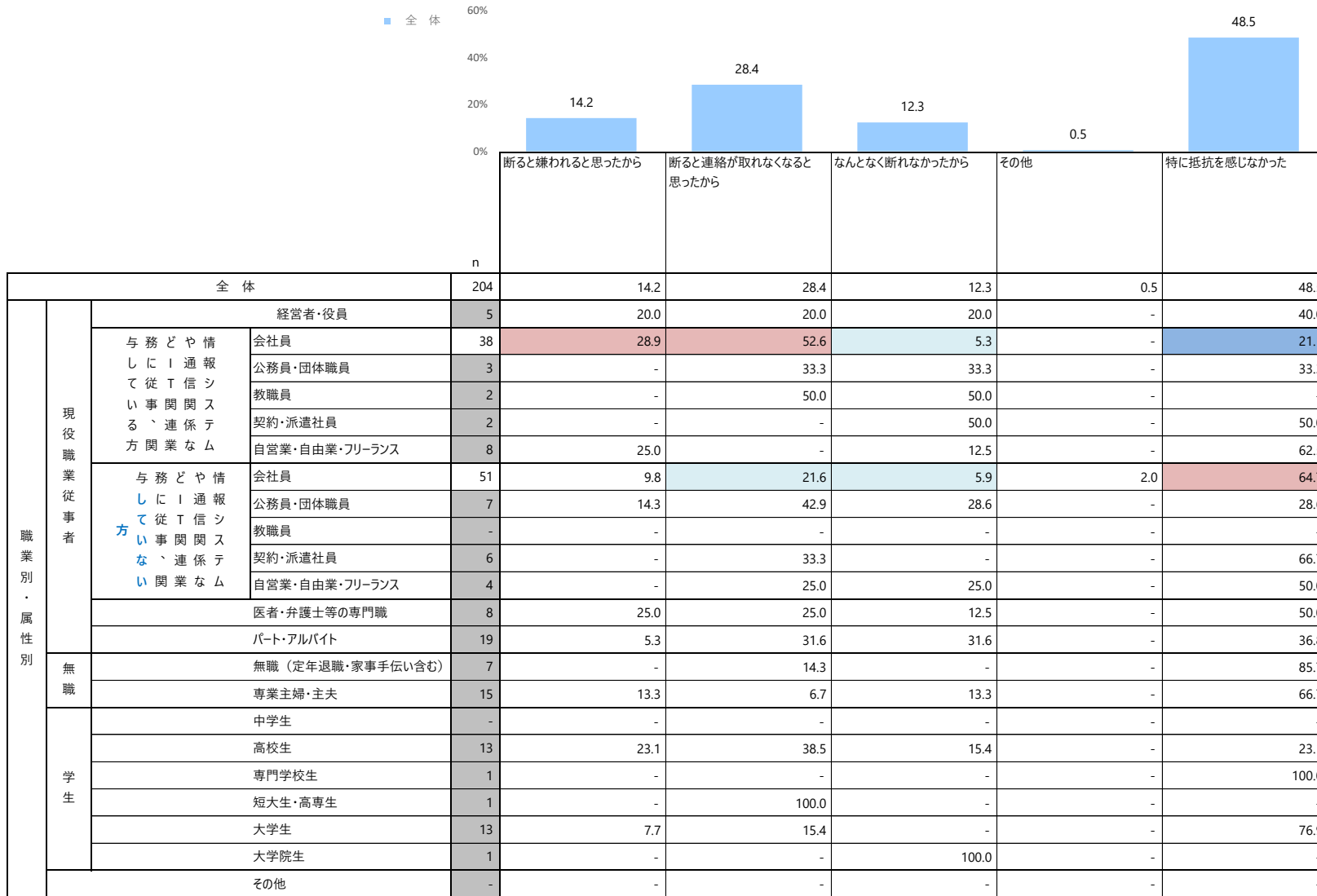
|         |         | 全体   | 18.8             | 30.5  | 17.8  | -     | 39.0  |      |       |
|---------|---------|--|------------------|-------|-------|-------|-------|------|-------|
|         |         | n  |                  |       |       |       |       |      |       |
| 職業別・属性別 | 現役職業従事者 | 全体   | 213              | 18.8  | 30.5  | 17.8  | -     | 39.0 |       |
|         |         | 経営者・役員                                     | 4                | 25.0  | -     | 50.0  | -     | 25.0 |       |
|         |         | 与務どや情しに   通報て従 T 信シい事 関 関スる、連 係 テ方 関 業 な ム | 会社員              | 48    | 22.9  | 37.5  | 16.7  | -    | 29.2  |
|         |         |  | 公務員・団体職員         | 4     | 25.0  | 25.0  | -     | -    | 50.0  |
|         |         |  | 教職員              | -     | -     | -     | -     | -    | -     |
|         |         |  | 契約・派遣社員          | 2     | -     | 100.0 | -     | -    | -     |
|         |         |  | 自営業・自由業・フリーランス   | 5     | -     | 40.0  | 20.0  | -    | 40.0  |
|         |         | 与務どや情しに   通報て従 T 信シい事 関 関スる、連 係 テ方 関 業 な ム | 会社員              | 52    | 21.2  | 36.5  | 17.3  | -    | 36.5  |
|         |         |  | 公務員・団体職員         | 6     | 33.3  | 33.3  | 16.7  | -    | 33.3  |
|         |         |  | 教職員              | 1     | 100.0 | -     | -     | -    | -     |
|         |         |  | 契約・派遣社員          | 8     | 12.5  | 62.5  | -     | -    | 37.5  |
|         |         |  | 自営業・自由業・フリーランス   | 3     | -     | -     | -     | -    | 100.0 |
|         |         | 医者・弁護士等の専門職                                | 6                | 16.7  | 16.7  | -     | -     | 83.3 |       |
|         |         | パート・アルバイト                                  | 18               | 16.7  | 16.7  | 16.7  | -     | 50.0 |       |
|         |         | 無職   | 無職（定年退職・家事手伝い含む） | 9     | 22.2  | 22.2  | 11.1  | -    | 44.4  |
|         |         |  | 専業主婦・主夫          | 18    | 11.1  | 16.7  | 33.3  | -    | 38.9  |
|         |         | 学生   | 中学生              | -     | -     | -     | -     | -    | -     |
|         |         |  | 高校生              | 14    | 14.3  | 21.4  | 42.9  | -    | 21.4  |
| 専門学校生   | 1       |  | -                | -     | -     | -     | 100.0 |      |       |
| 短大生・高専生 | 1       |  | -                | 100.0 | -     | -     | -     |      |       |
| 大学生     | 13      |  | 15.4             | 23.1  | 7.7   | -     | 61.5  |      |       |
| 大学院生    | -       |  | -                | -     | -     | -     | -     |      |       |
| その他     | -       | -  | -                | -     | -     | -     |       |      |       |

■・・・全体比10pt以上 ■・・・全体比5pt以上 ■・・・全体比5pt以下 ■・・・全体比10pt以下

※nが30未満の時は参考値

Q19SQ-3. 現実でも面識のある友人・知人

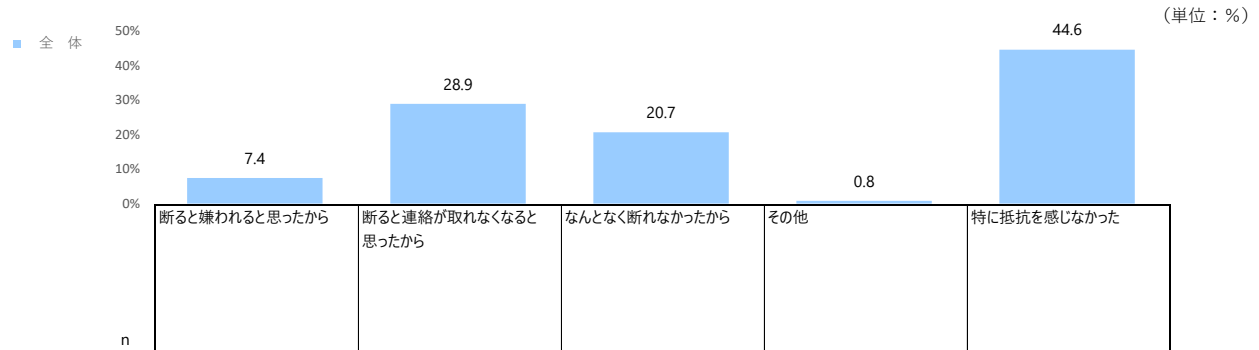
(単位：%)



■・・・全体比10pt以上 ■・・・全体比5pt以上 □・・・全体比5pt以下 □・・・全体比10pt以下

※nが30未満の時は参考値

Q19SQ-4. 恋人などの非常に近い間柄の相手

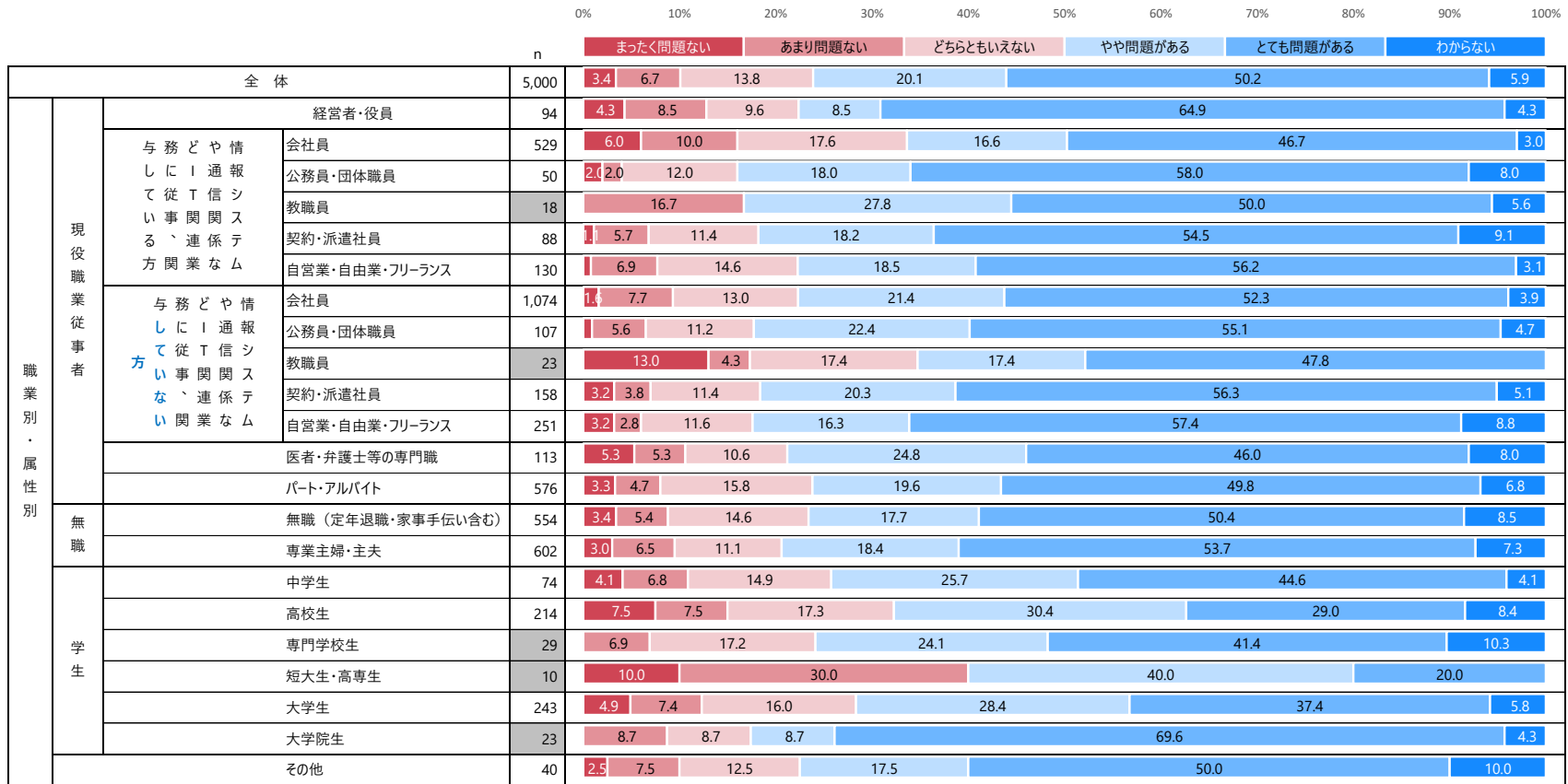


|         |  | 全体                | 7.4  | 28.9 | 20.7  | 0.8  | 44.6 |       |
|---------|--|-------------------|------|------|-------|------|------|-------|
| 職業別・属性別 | 現役職業従事者                                    | 全体                | 121  | 7.4  | 28.9  | 20.7 | 0.8  | 44.6  |
|         |  | 経営者・役員            | 6    | -    | 16.7  | 16.7 | -    | 66.7  |
|         | 与務どや情しに   通報て従 T 信シい事 関 関スる、連 係 テ方 関 業 な ム | 会社員               | 18   | 22.2 | 44.4  | 22.2 | -    | 22.2  |
|         |  | 公務員・団体職員          | 2    | -    | -     | 50.0 | -    | 50.0  |
|         |  | 教職員               | 1    | -    | -     | -    | -    | 100.0 |
|         |  | 契約・派遣社員           | 3    | -    | 66.7  | 33.3 | -    | 33.3  |
|         |  | 自営業・自由業・フリーランス    | 1    | -    | 100.0 | -    | -    | -     |
|         |  | その他               | 1    | -    | -     | -    | -    | -     |
|         | 与務どや情しに   通報て従 T 信シな、連 係 テい 関 業 な ム        | 会社員               | 36   | -    | 30.6  | 16.7 | -    | 52.8  |
|         |  | 公務員・団体職員          | 1    | -    | 100.0 | -    | -    | -     |
|         |  | 教職員               | 1    | -    | 100.0 | -    | -    | -     |
|         |  | 契約・派遣社員           | 2    | -    | -     | -    | 50.0 | 50.0  |
|         |  | 自営業・自由業・フリーランス    | 4    | -    | -     | -    | -    | 100.0 |
|         |  | その他               | 4    | -    | -     | -    | -    | -     |
|         | 無職   | 医者・弁護士等の専門職       | 3    | -    | 33.3  | 33.3 | -    | 33.3  |
|         |  | パート・アルバイト         | 13   | 7.7  | 15.4  | 23.1 | -    | 53.8  |
|         |  | 無職 (定年退職・家事手伝い含む) | 5    | 20.0 | -     | 40.0 | -    | 40.0  |
|         |  | 専業主婦・主夫           | 9    | 11.1 | 11.1  | 33.3 | -    | 44.4  |
|         |  | 中学生               | -    | -    | -     | -    | -    | -     |
|         |  | 高校生               | 9    | 11.1 | 66.7  | -    | -    | 22.2  |
| 専門学校生   |  | -                 | -    | -    | -     | -    | -    |       |
| 学生      | 短大生・高専生                                    | 1                 | -    | -    | 100.0 | -    | -    |       |
|         | 大学生  | 6                 | 16.7 | -    | 33.3  | -    | 50.0 |       |
|         | 大学院生                                       | -                 | -    | -    | -     | -    | -    |       |
|         | その他  | -                 | -    | -    | -     | -    | -    |       |

■・・・全体比10pt以上 ■・・・全体比5pt以上 □・・・全体比5pt以下 ■・・・全体比10pt以下

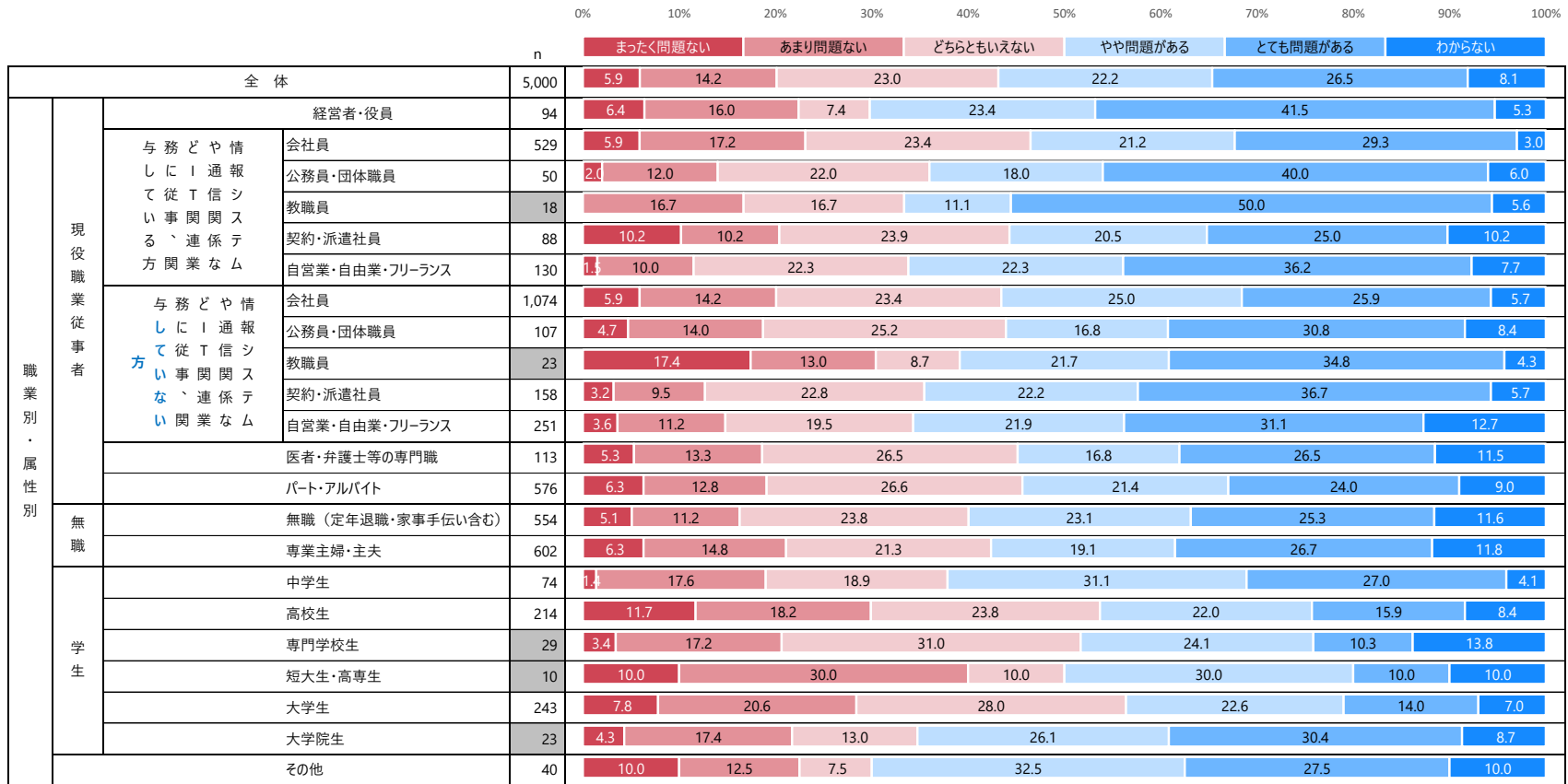
※nが30未満の時は参考値

Q20-1. 放送されたテレビ番組を動画共有サイトに公開した



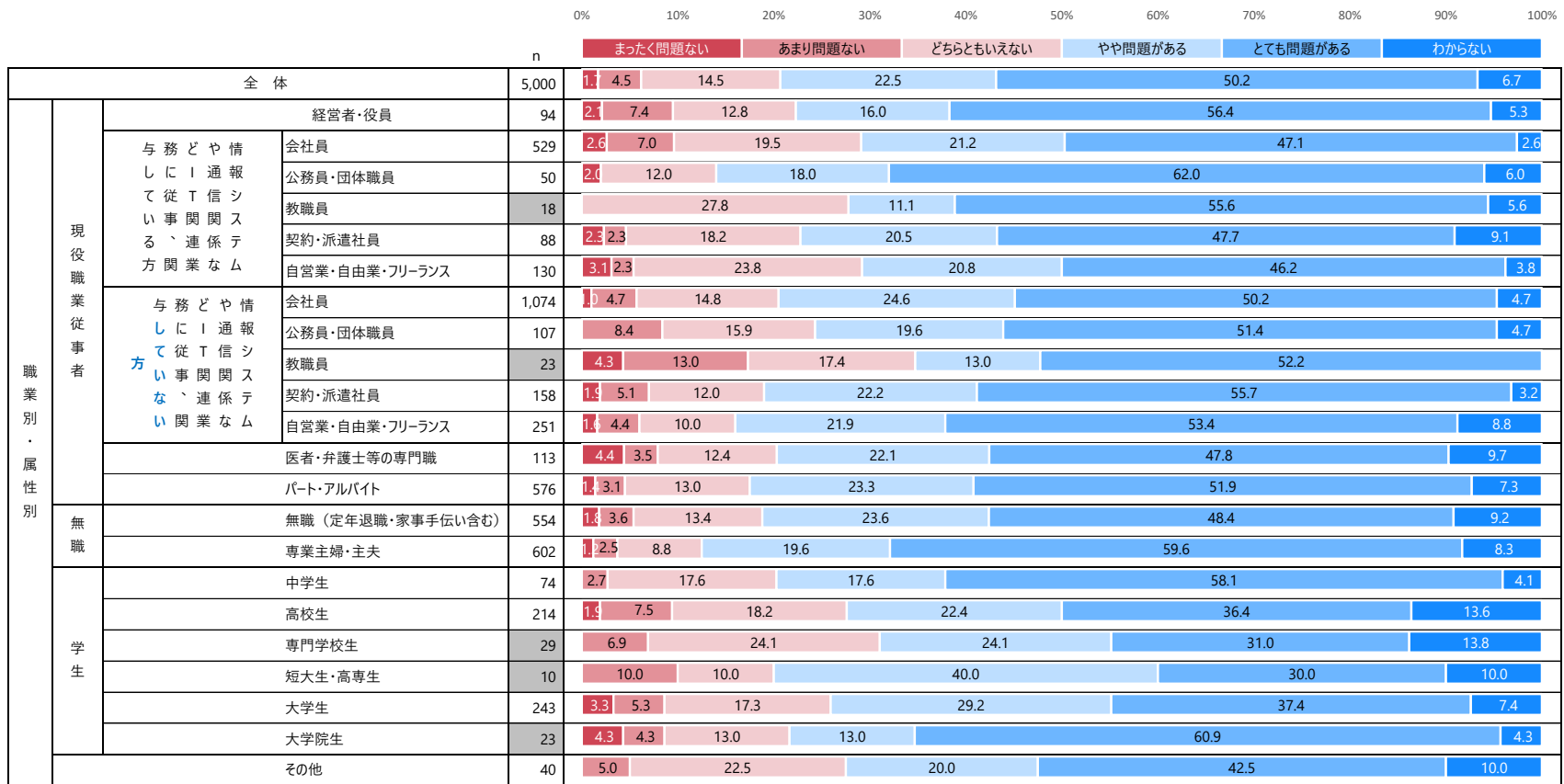
※nが30未満の時は参考値

Q20-2. SNSのアイコンをアニメキャラクターなどの画像に設定した



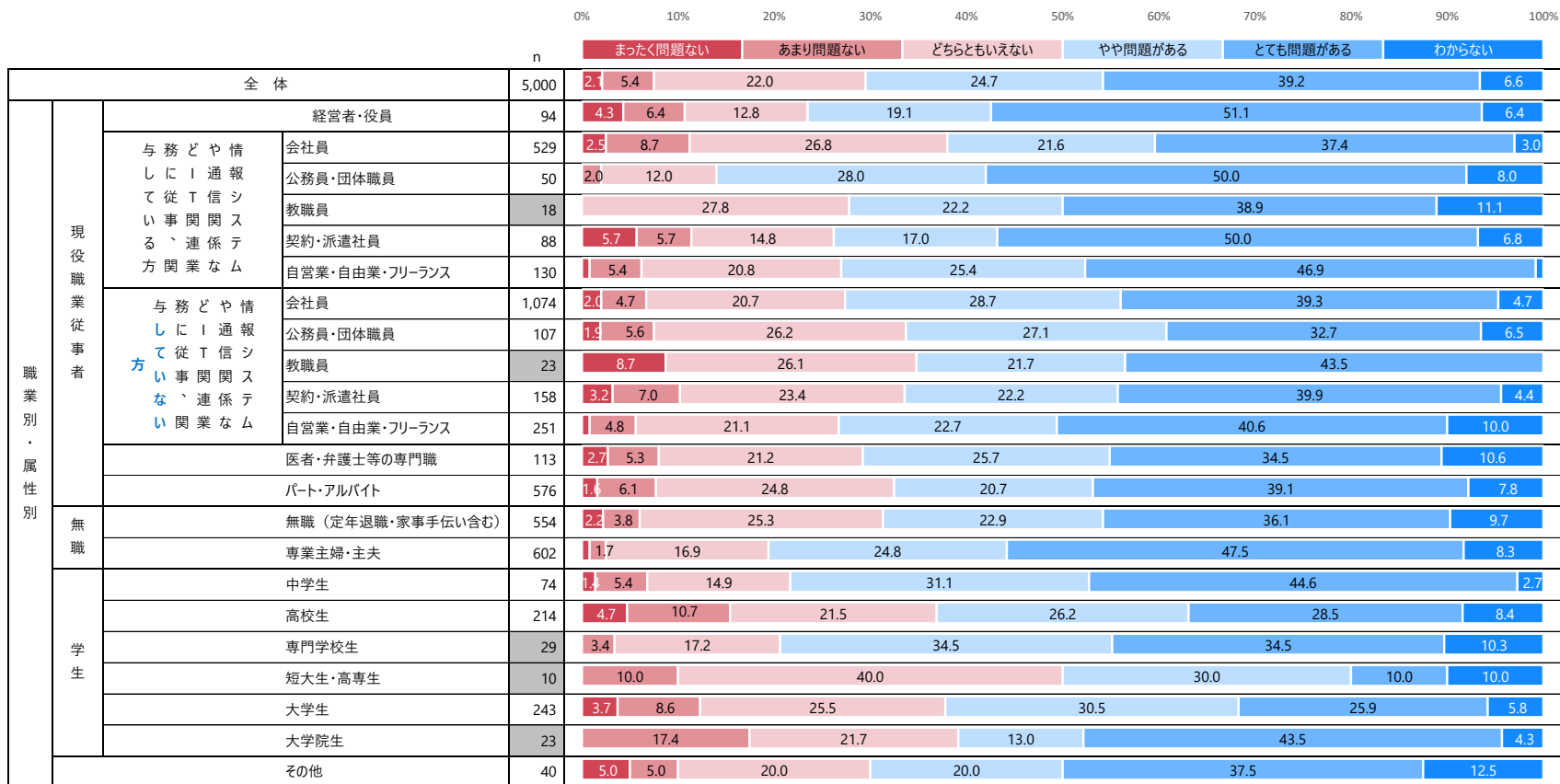
※nが30未満の時は参考値

Q20-3. 海賊版サイトに公開されているコンテンツを閲覧した



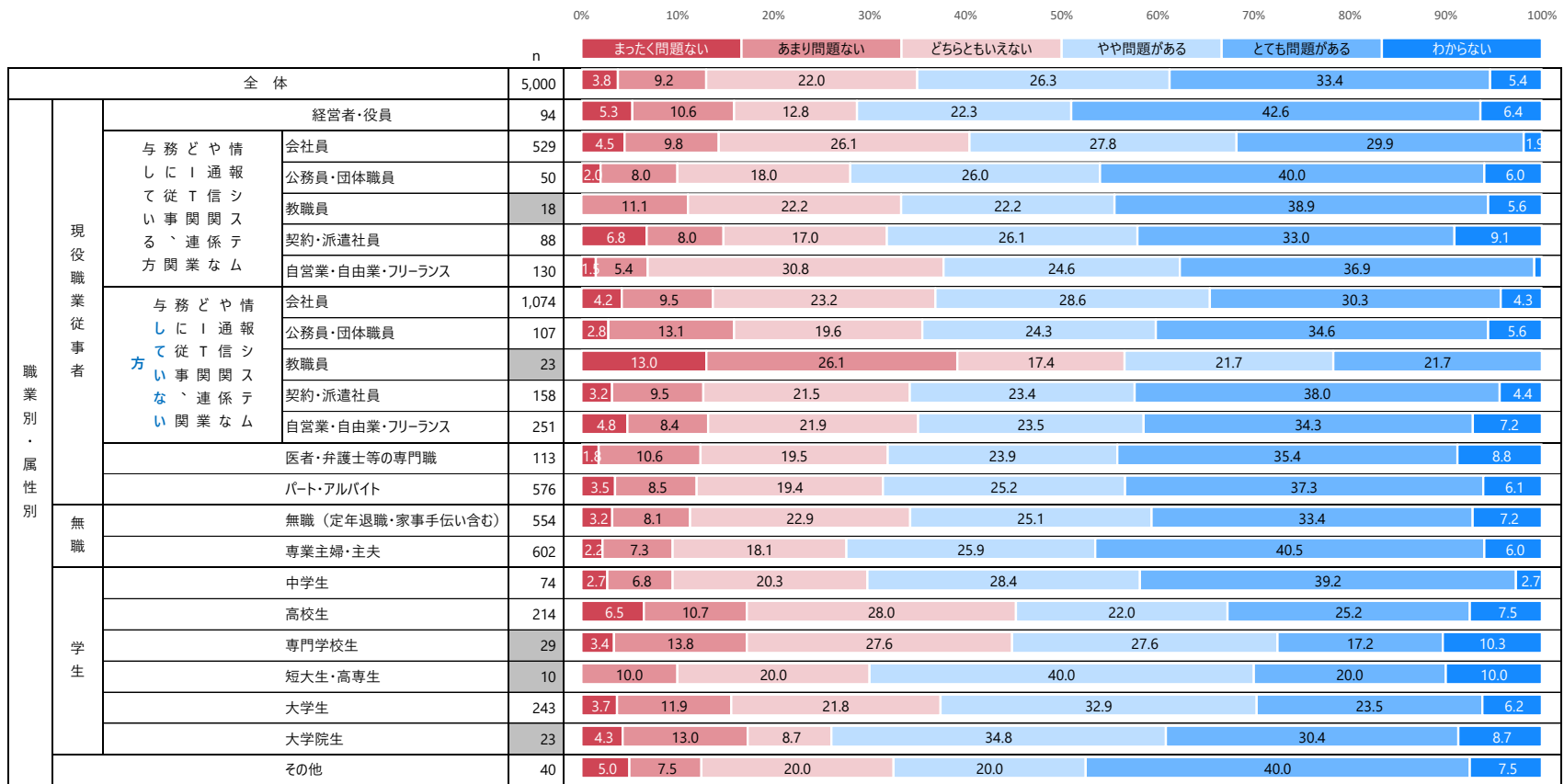
※nが30未満の時は参考値

Q20-4. 問題提起のために、他人の迷惑行為の証拠となる写真や動画を撮影してSNSで公開した



※nが30未満の時は参考値

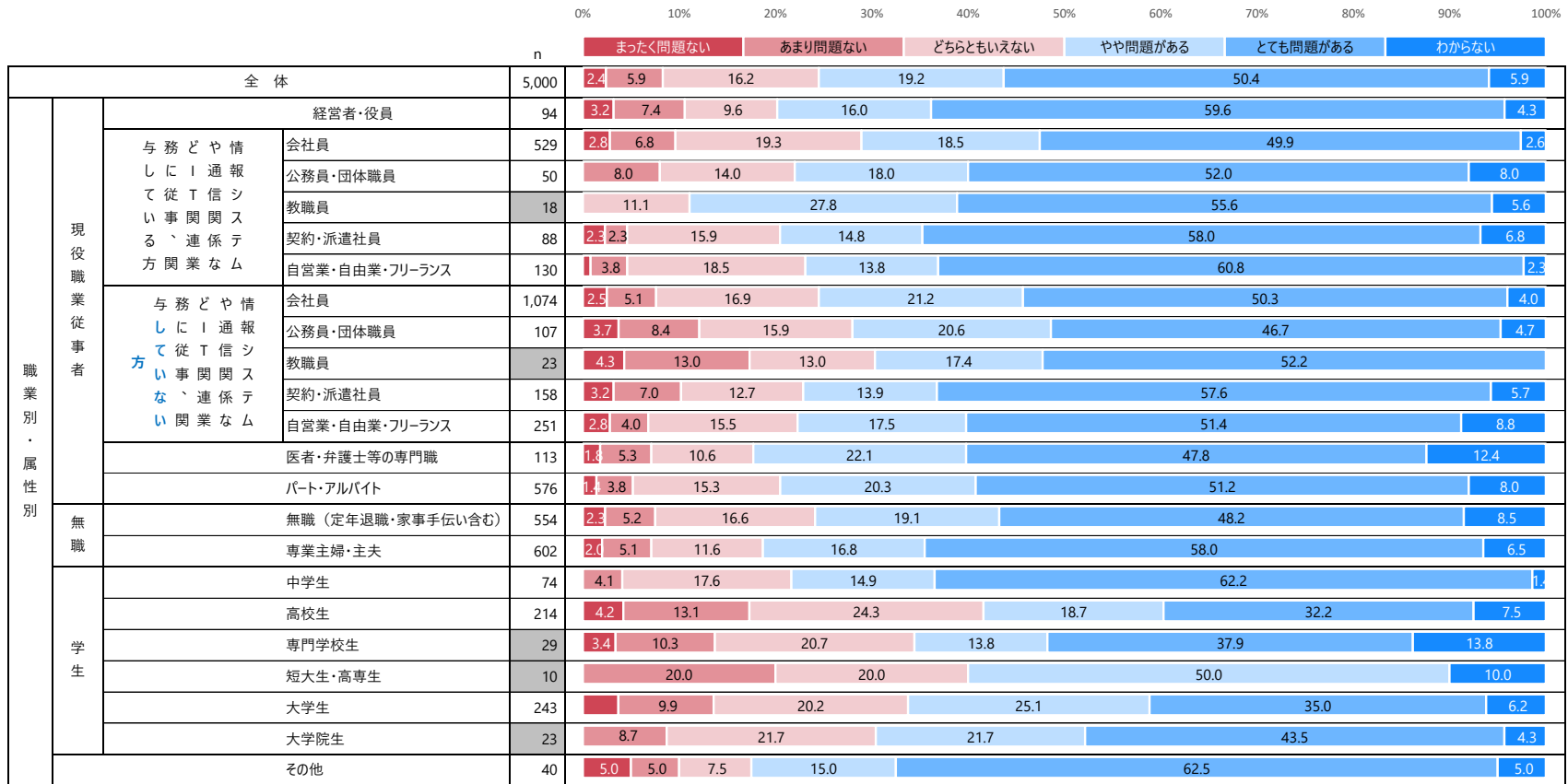
Q20-5. 現在地や今後の旅行予定などの情報をSNSにリアルタイムで公開した



※nが30未満の時は参考値

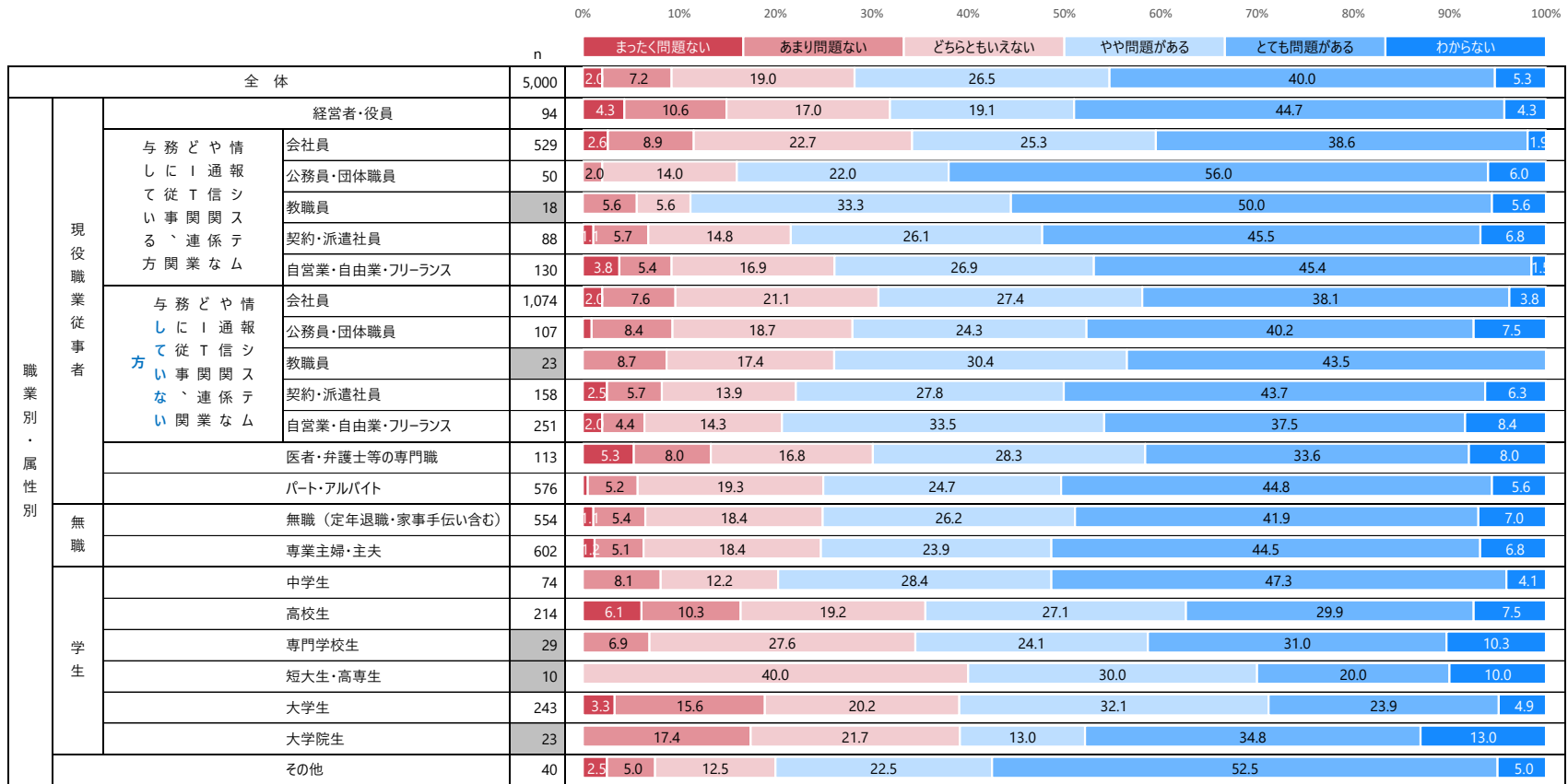


Q20-6. 友人から代理操作を依頼されたので、友人のIDとパスワードを使ってログインした



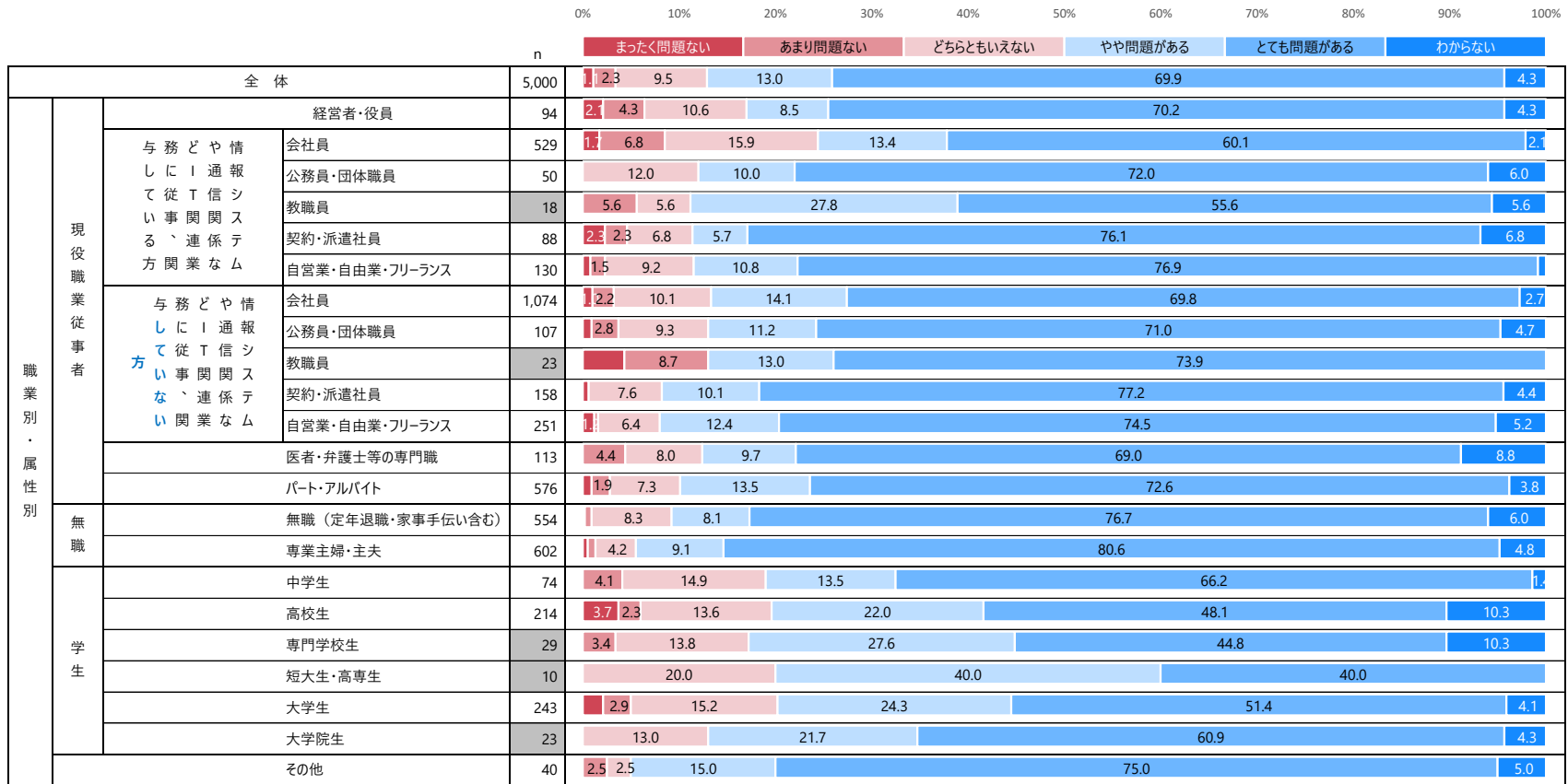
※nが30未満の時は参考値

Q20-7. 飲食店の料理や店内の様子を許可を得ずに撮影した写真をSNSで公開した



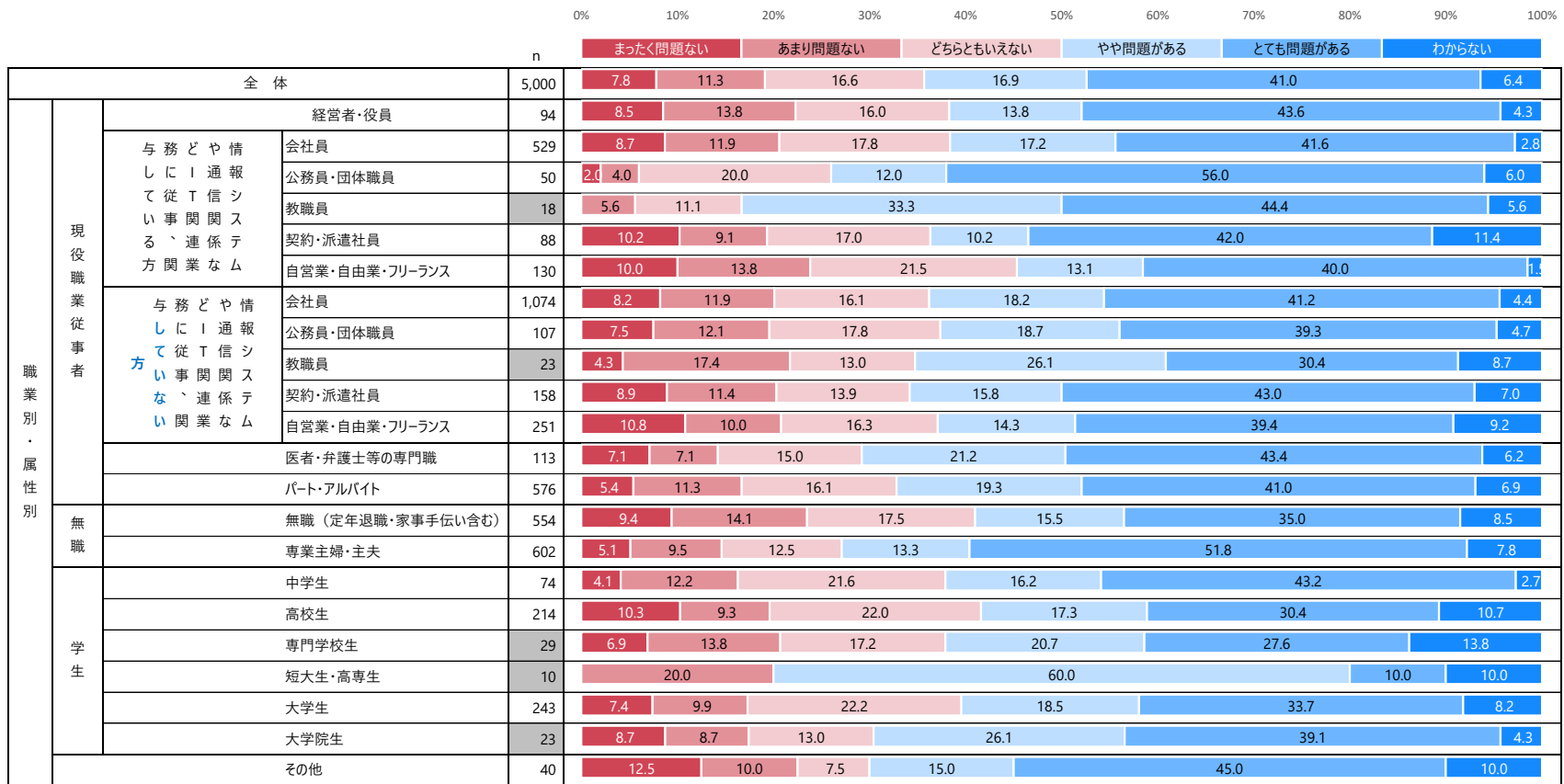
※nが30未満の時は参考値

Q20-8. 学校または会社のソフトウェアを無断でコピーして使った



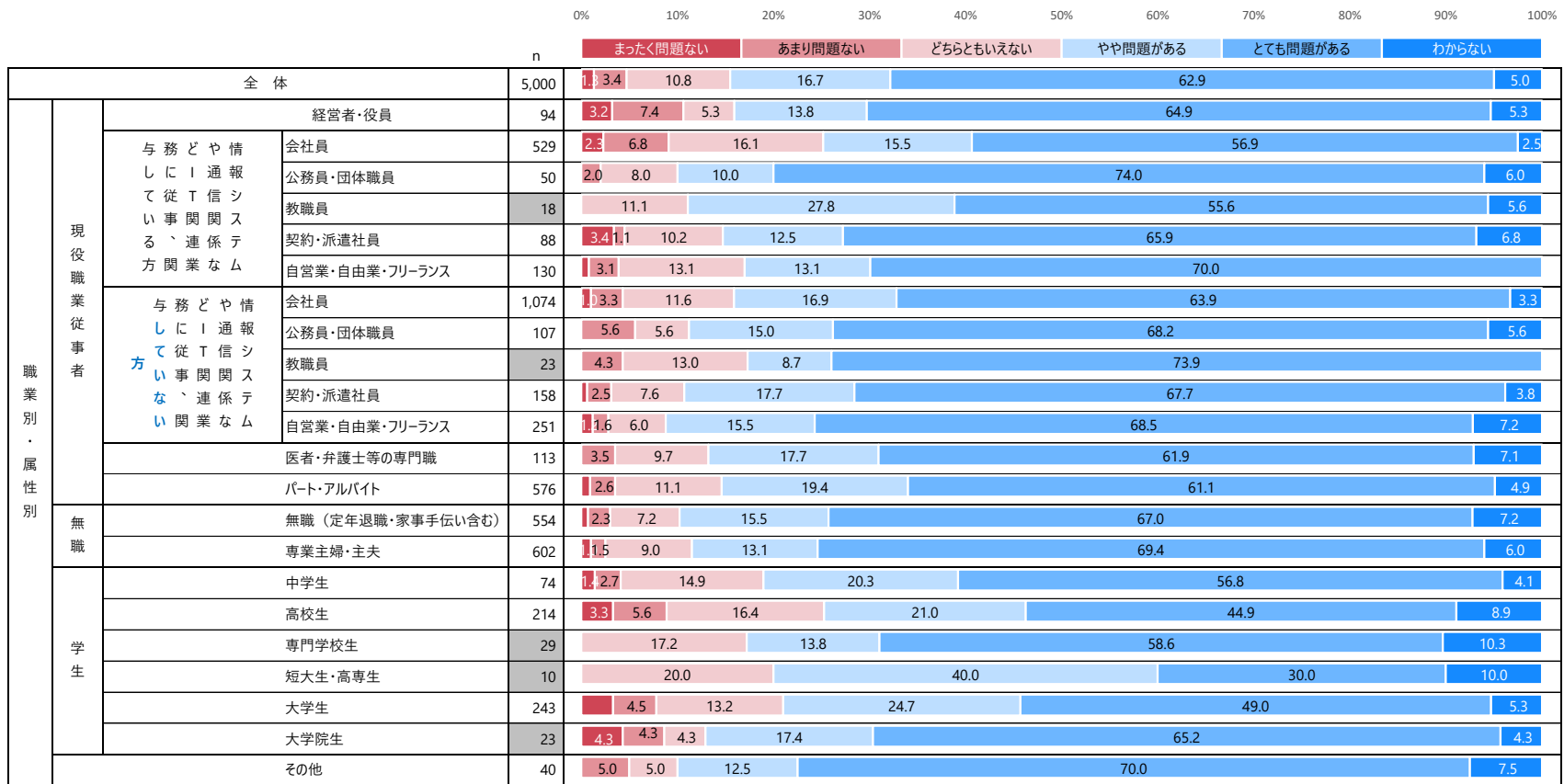
※nが30未満の時は参考値

Q20-9. 個人で買ったソフトウェアや音楽などのCD・DVDについて複製禁止とあったが、個人のバックアップ目的のためにコピーを作成した



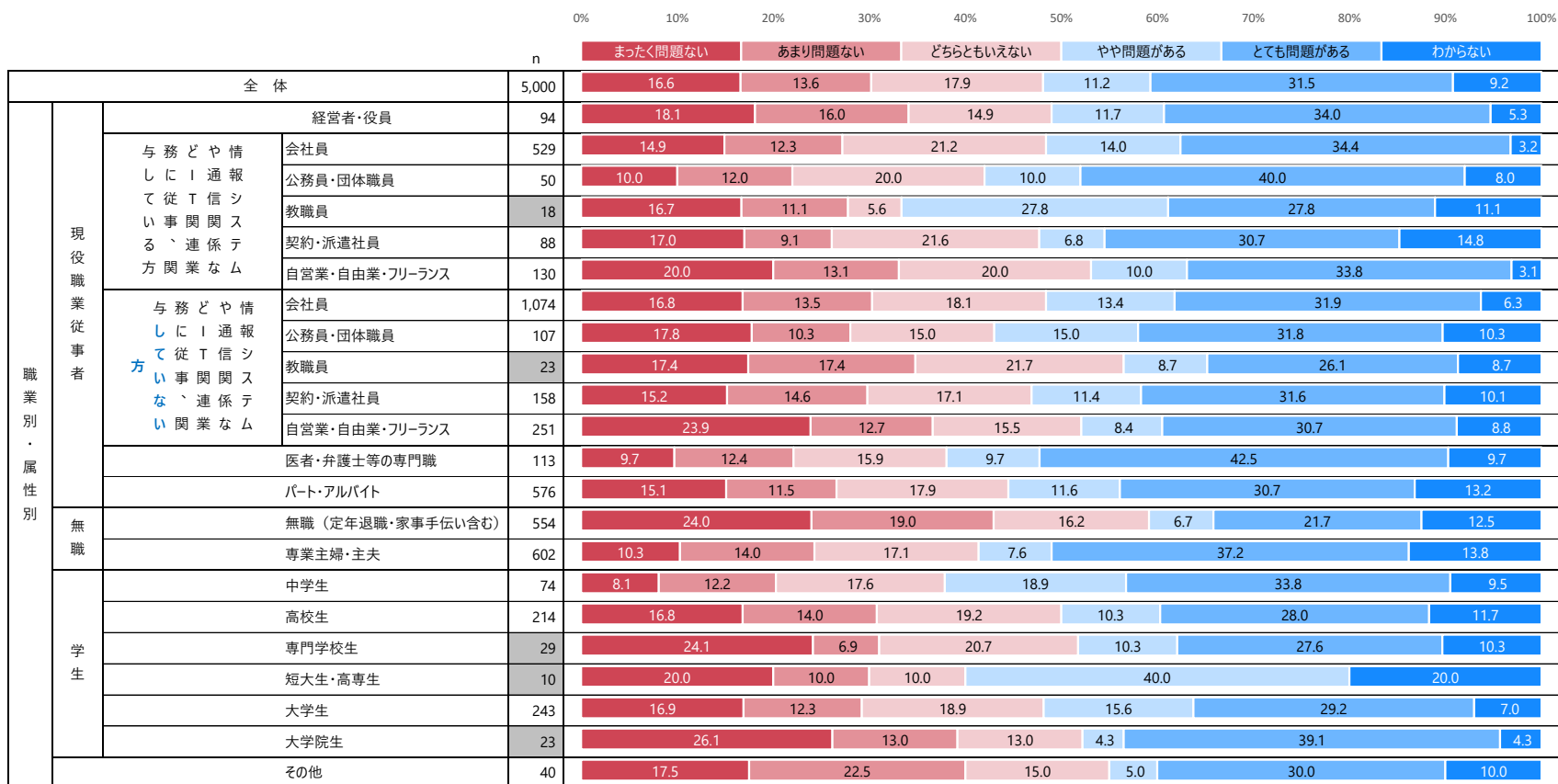
※nが30未満の時は参考値

Q20-10. 購入したソフトウェアやコンテンツのコピーを作成して友人に配布した



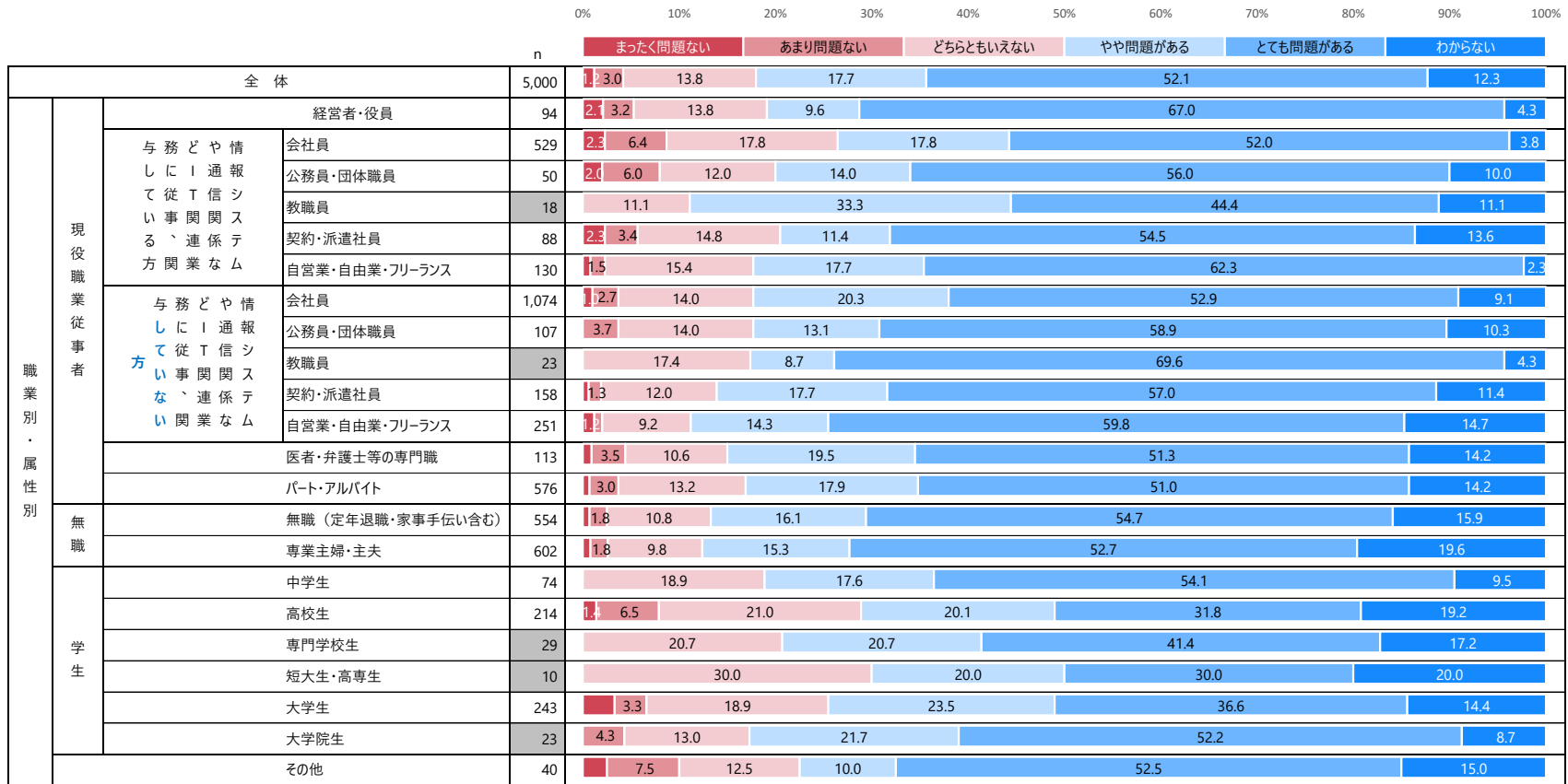
※nが30未満の時は参考値

Q20-11、自分で作ったソフトウェアやコンテンツのデータをインターネット上にアップロードして公開した



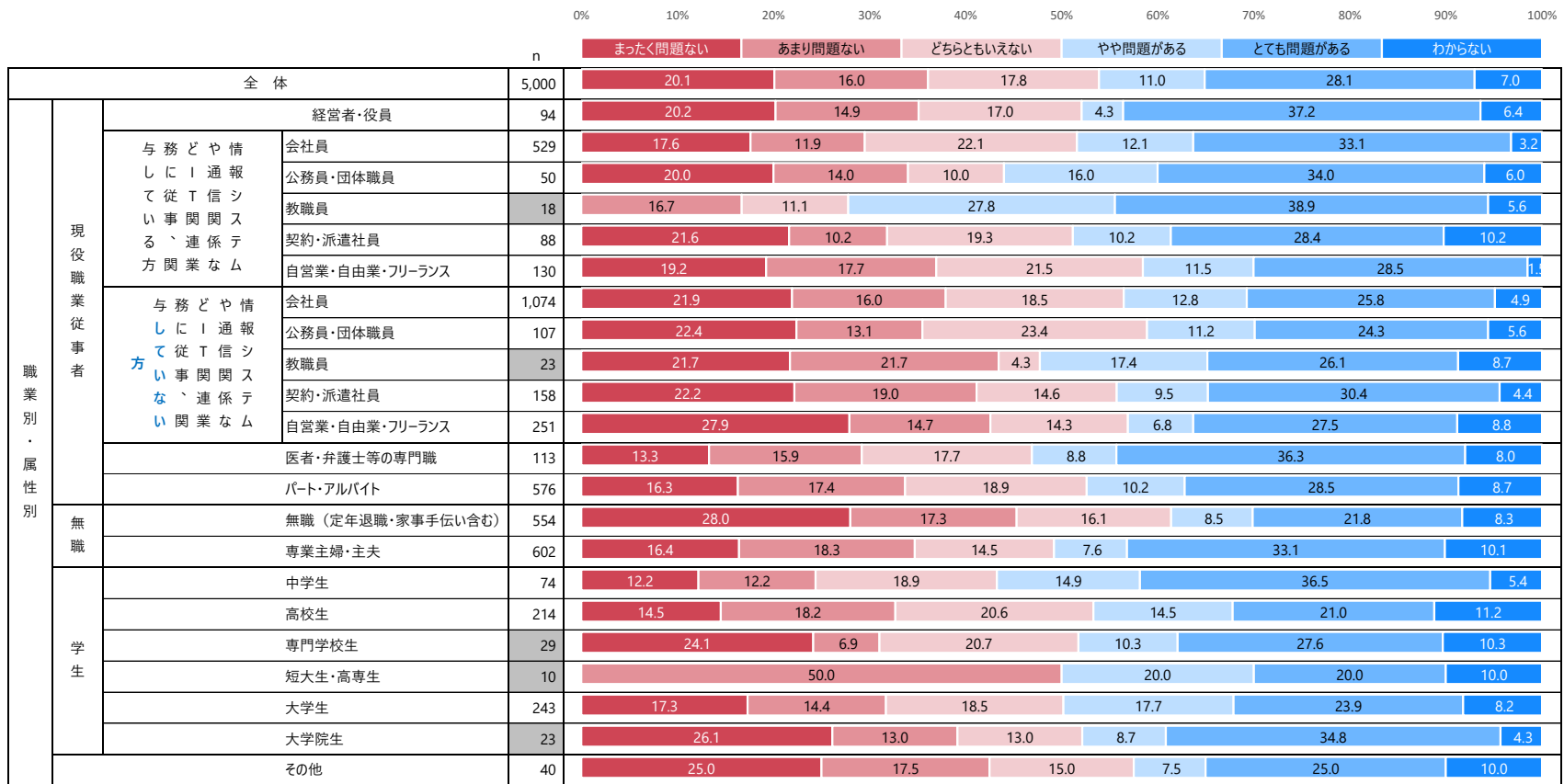
※nが30未満の時は参考値

Q20-12. ソフトウェアのアクティベーション（ライセンス認証）を回避する方法を用いて利用した



※nが30未満の時は参考値

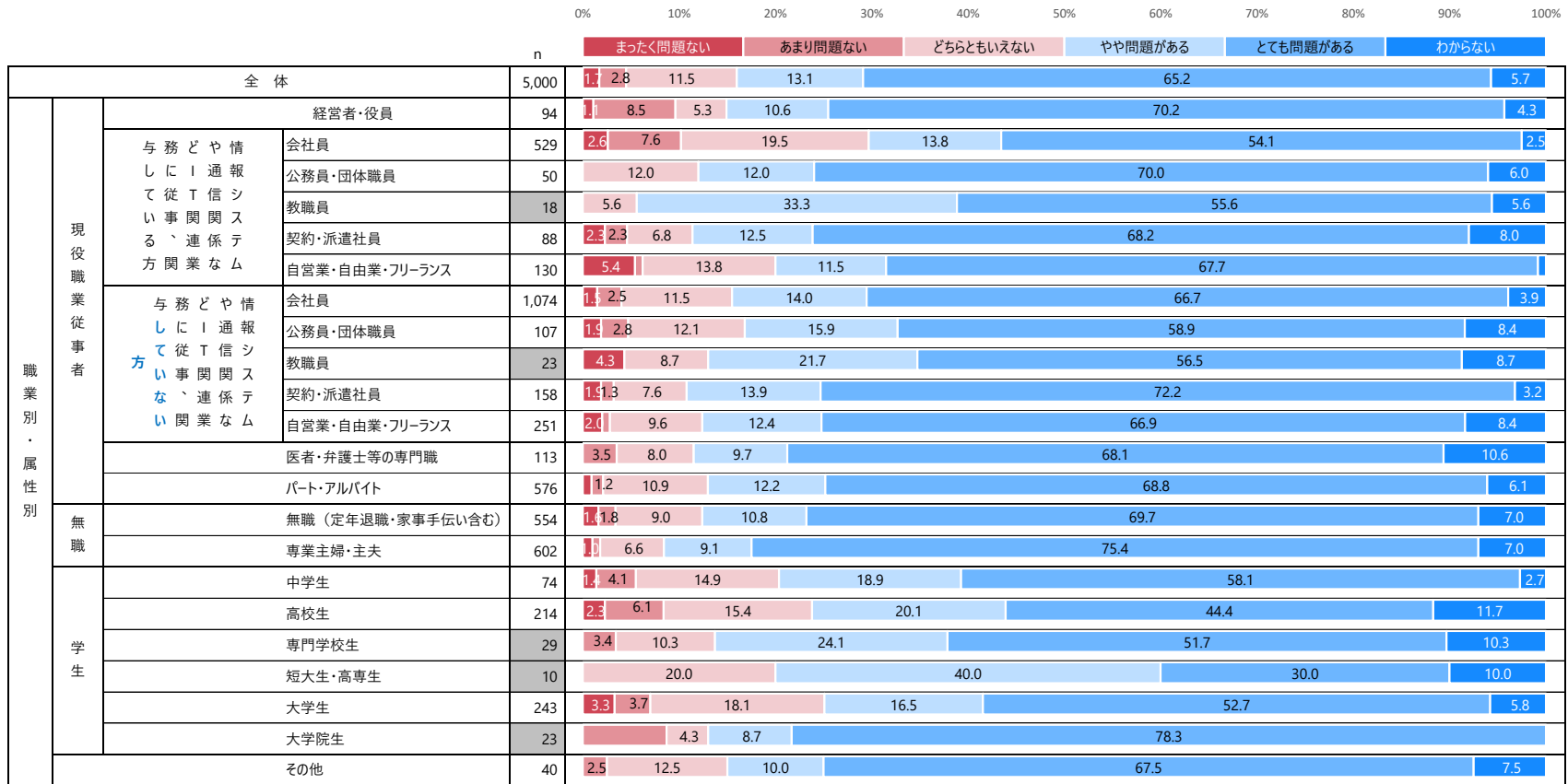
Q20-13. 個人利用の目的で、購入した複数の音楽CDからオリジナルアルバムを作成した



※nが30未満の時は参考値

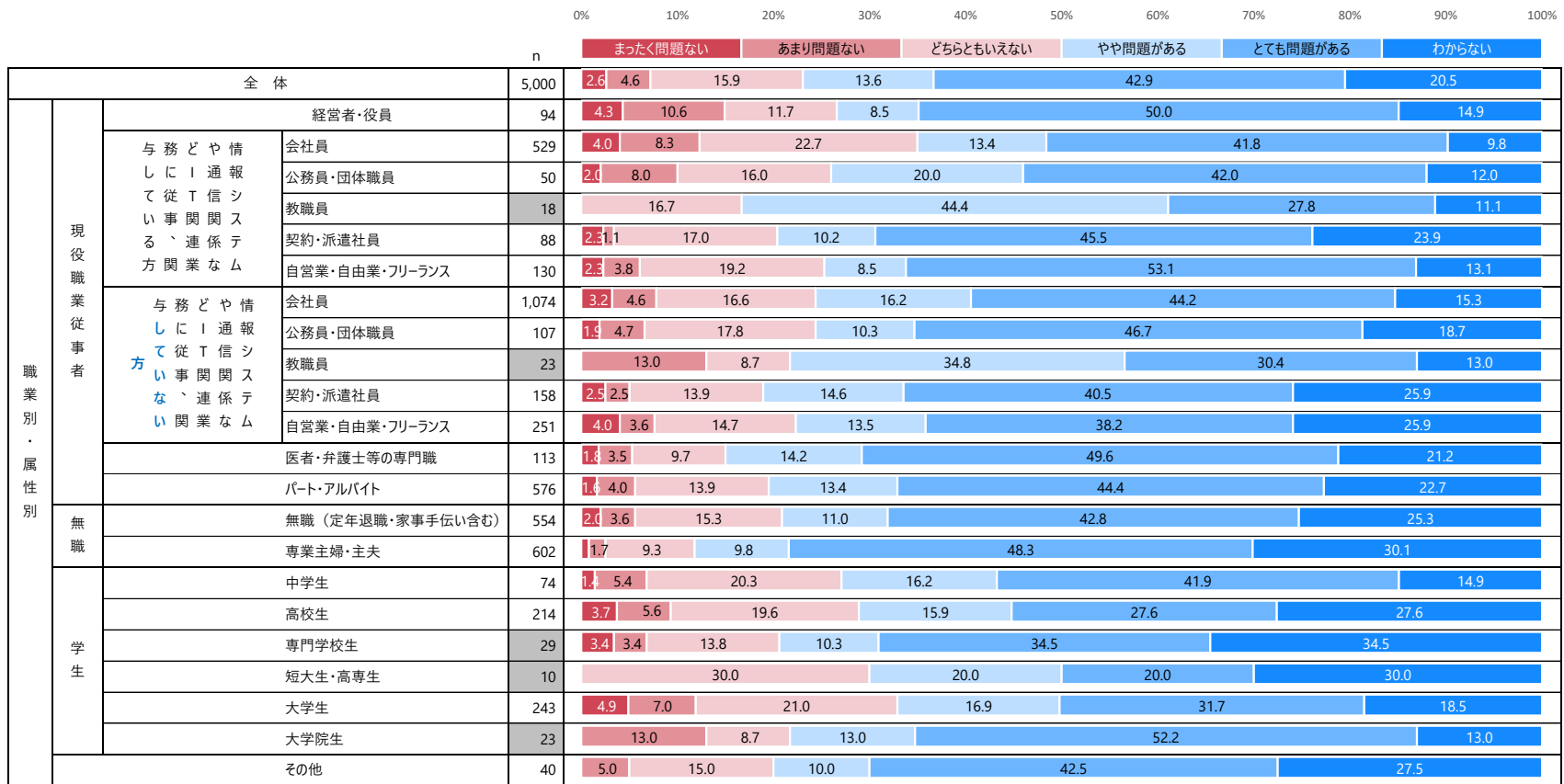


Q20-14. 悪意はないが、興味本位でインターネット上に公開されている情報からウイルスを作成した



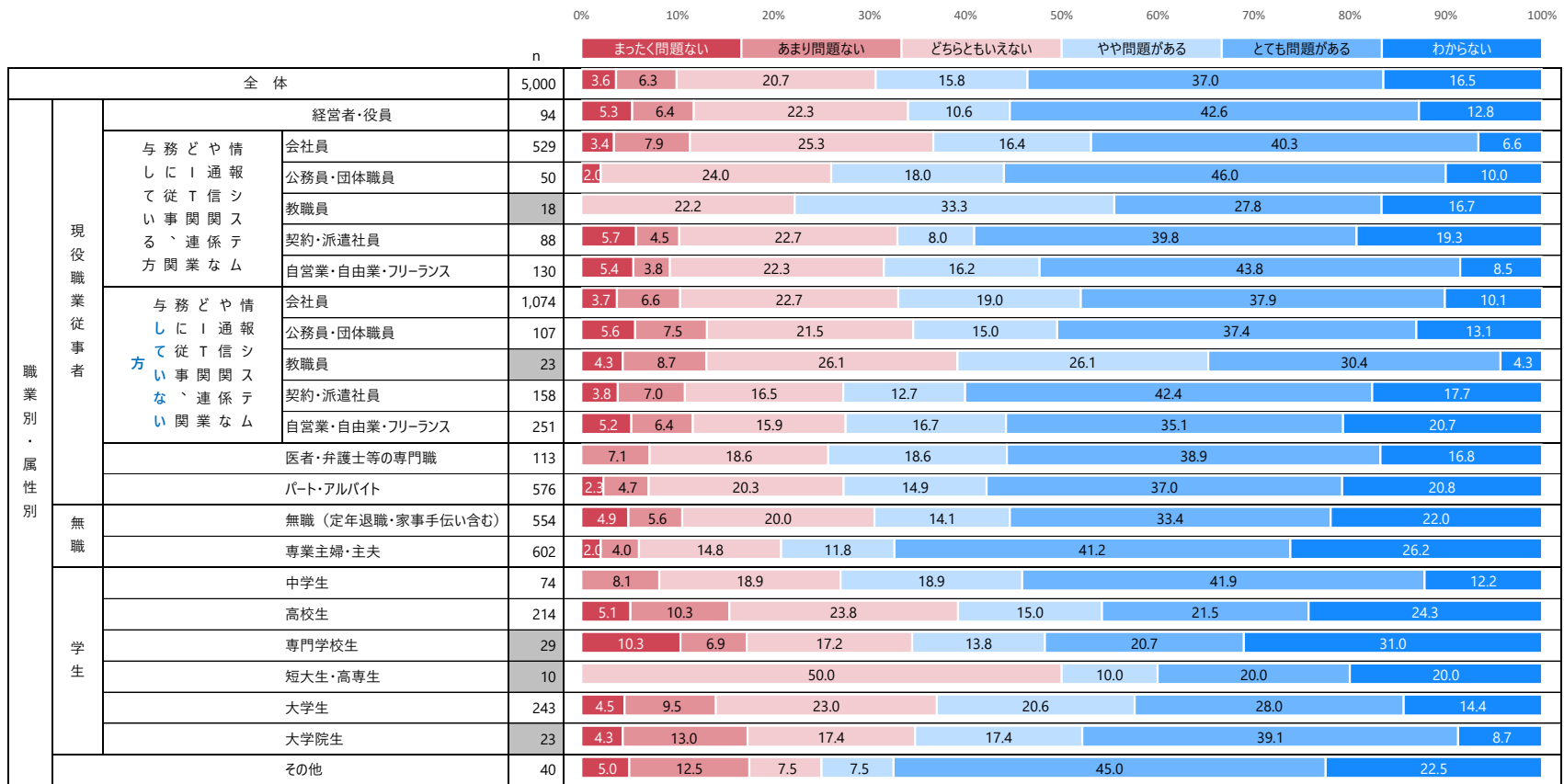
※nが30未満の時は参考値

Q20-15、同意を得るメッセージを表示した上で、閲覧中に仮想通貨のマイニング※1を実行する仕掛けを自分のブログに設定した※1...仮想通貨の送金取引が行われた際、その承認の手伝いをすることで報酬として仮想通貨が手に入る仕組み



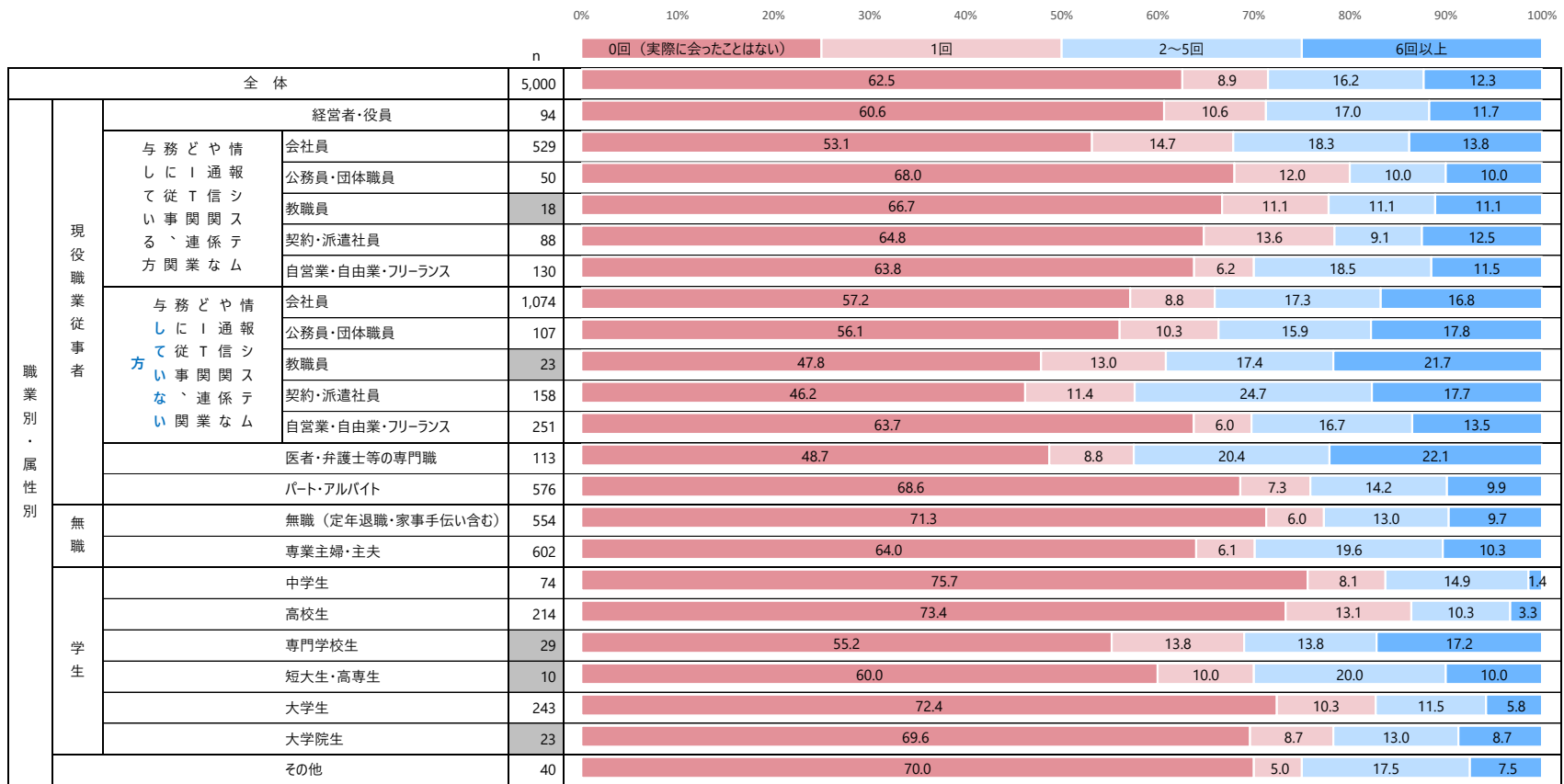
※nが30未満の時は参考値

Q20-16. ファイル共有ソフト※2を利用して不特定多数の人とファイルのやりとりをした※2...インターネットで不特定多数の相手とファイルを共有するためのソフトウェア



※nが30未満の時は参考値

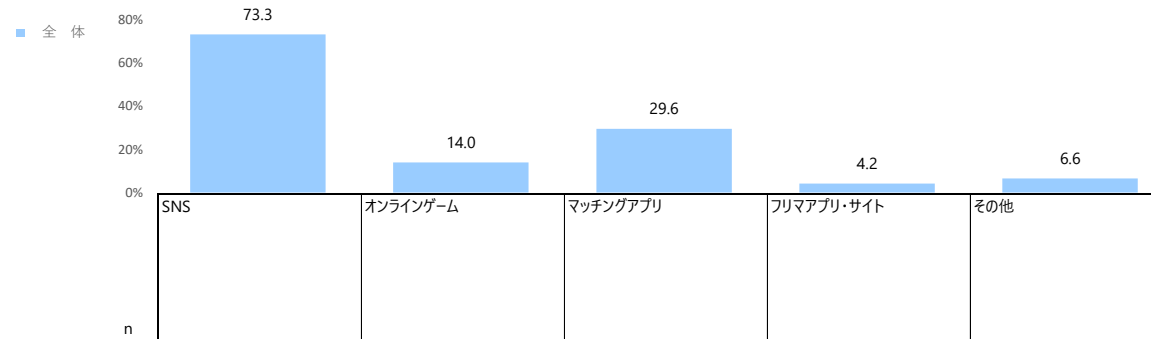
Q21. SNS等、インターネットで知り合った人と1対1で会ったことはありますか。会った回数としてあてはまるものを選んでください。(1つ選択)



※nが30未満の時は参考値

Q22. 知り合うきっかけとなったツールやサービスはなんですか。あてはまるものを全て選んでください。(複数選択可)

(単位：%)



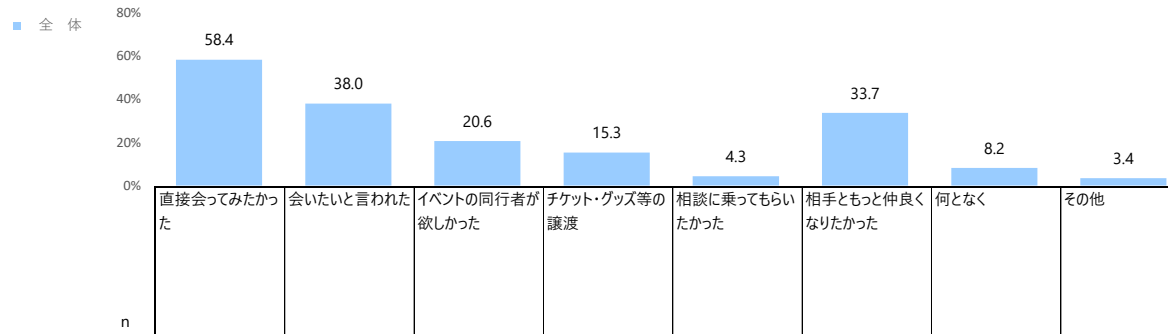
|         |         | 全体   | 1,873             | 73.3 | 14.0 | 29.6 | 4.2  | 6.6  |      |
|---------|---------|--|-------------------|------|------|------|------|------|------|
| 職業別・属性別 | 現役職業従事者 | 経営者・役員                                     |                   | 37   | 78.4 | 13.5 | 32.4 | 2.7  | -    |
|         |         | 与務どや情しに   通報て従 T 信シい事 関 関スる、連 係 テ方 関 業 な ム | 会社員               | 248  | 70.2 | 29.0 | 34.7 | 8.9  | 3.6  |
|         |         |  | 公務員・団体職員          | 16   | 75.0 | 12.5 | 50.0 | 6.3  | -    |
|         |         |  | 教職員               | 6    | 66.7 | -    | 50.0 | -    | -    |
|         |         |  | 契約・派遣社員           | 31   | 58.1 | 12.9 | 35.5 | 3.2  | 9.7  |
|         |         |  | 自営業・自由業・フリーランス    | 47   | 80.9 | 12.8 | 23.4 | 4.3  | 6.4  |
|         |         | 与務どや情しに   通報て従 T 信シい事 関 関スる、連 係 テ方 関 業 な ム | 会社員               | 460  | 70.2 | 9.3  | 36.7 | 4.1  | 5.2  |
|         |         |  | 公務員・団体職員          | 47   | 59.6 | 14.9 | 48.9 | 2.1  | 6.4  |
|         |         |  | 教職員               | 12   | 83.3 | 25.0 | 33.3 | 8.3  | -    |
|         |         |  | 契約・派遣社員           | 85   | 76.5 | 8.2  | 31.8 | 2.4  | 8.2  |
|         |         |  | 自営業・自由業・フリーランス    | 91   | 74.7 | 7.7  | 24.2 | 4.4  | 11.0 |
|         |         |  | 医者・弁護士等の専門職       | 58   | 75.9 | 15.5 | 43.1 | 1.7  | -    |
|         |         |  | パート・アルバイト         | 181  | 80.1 | 12.7 | 22.1 | 2.2  | 8.8  |
|         |         | 無職   | 無職 (定年退職・家事手伝い含む) | 159  | 69.2 | 12.6 | 22.6 | 3.1  | 15.7 |
|         |         |  | 専業主婦・主夫           | 217  | 73.3 | 9.7  | 23.5 | 2.8  | 9.7  |
|         |         |  | 中学生               | 18   | 88.9 | 44.4 | -    | 33.3 | -    |
|         |         | 学生   | 高校生               | 57   | 80.7 | 12.3 | 3.5  | 1.8  | 3.5  |
|         |         |  | 専門学校生             | 13   | 84.6 | 7.7  | 30.8 | -    | -    |
| 短大生・高専生 | 4       |  | 50.0              | 50.0 | 50.0 | -    | -    |      |      |
| 大学生     | 67      |  | 83.6              | 20.9 | 20.9 | -    | -    |      |      |
| 大学院生    | 7       |  | 100.0             | -    | -    | 14.3 | -    |      |      |
|         | その他     | 12   | 58.3              | 16.7 | 41.7 | 8.3  | 8.3  |      |      |

■・・・全体比10pt以上 ■・・・全体比5pt以上 ■・・・全体比5pt以下 ■・・・全体比10pt以下

※nが30未満の時は参考値

Q23. 実際に会うことになった理由・きっかけは何ですか。あてはまるものを全て選んでください。（複数選択可）

(単位：%)



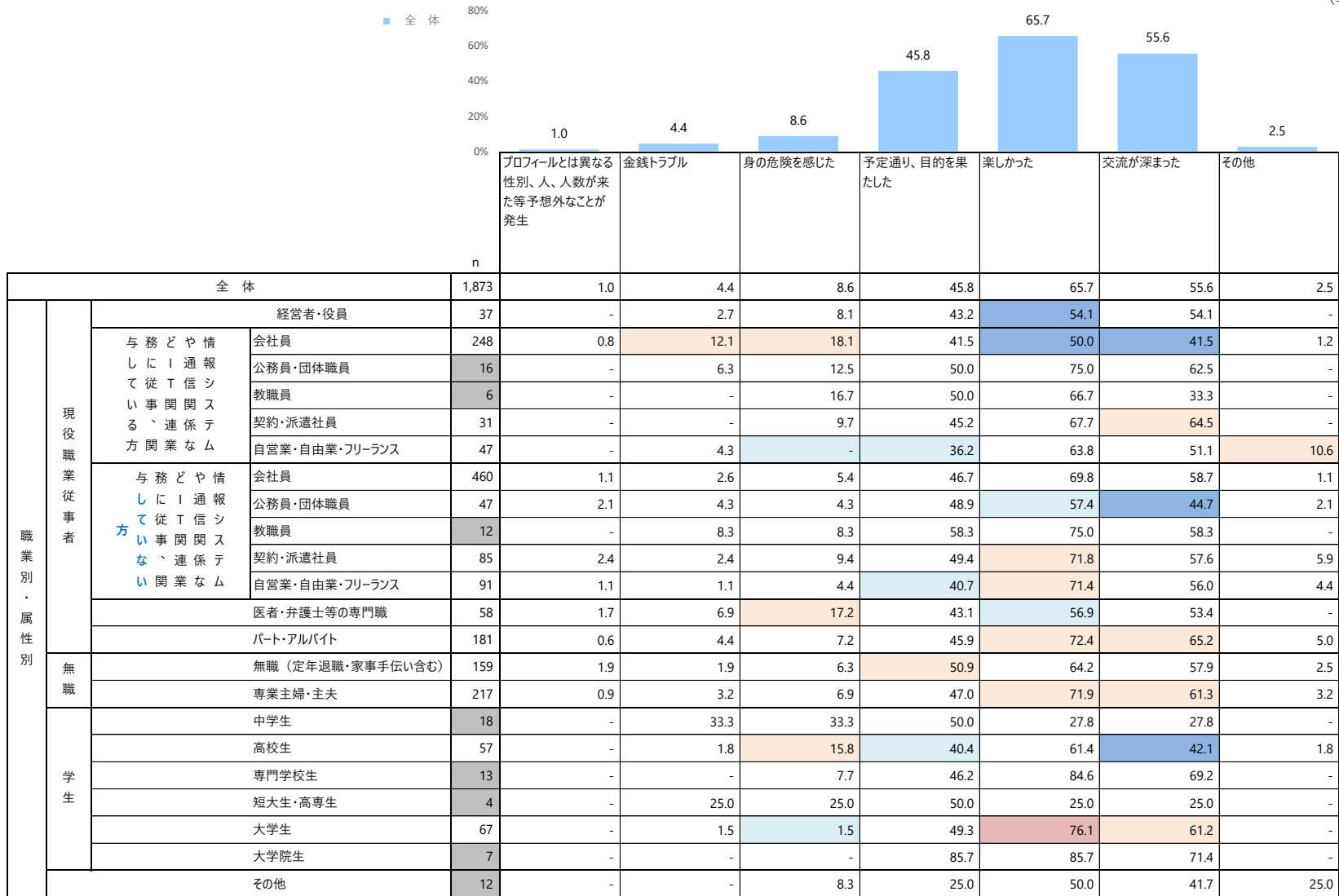
| 職業別・属性別 |                                    | 全体               | 1,873 | 58.4 | 38.0 | 20.6 | 15.3 | 4.3  | 33.7 | 8.2  | 3.4 |
|---------|------------------------------------|------------------|-------|------|------|------|------|------|------|------|-----|
| 現役職業従事者 | 経営者・役員                             | 37               | 54.1  | 27.0 | 24.3 | 16.2 | 5.4  | 24.3 | 2.7  | 2.7  |     |
|         | 与務どや情しに   通報て従 T 信シい事関関スる、関係テ方関業なム | 会社員              | 248   | 51.6 | 36.7 | 25.4 | 21.8 | 6.9  | 23.8 | 6.5  | 1.6 |
|         |                                    | 公務員・団体職員         | 16    | 75.0 | 50.0 | 6.3  | 12.5 | 6.3  | 43.8 | -    | -   |
|         |                                    | 教職員              | 6     | 83.3 | 66.7 | -    | 16.7 | -    | 50.0 | -    | -   |
|         |                                    | 契約・派遣社員          | 31    | 61.3 | 38.7 | 16.1 | 12.9 | 3.2  | 35.5 | 12.9 | 6.5 |
|         |                                    | 自営業・自由業・フリーランス   | 47    | 63.8 | 38.3 | 4.3  | 4.3  | 8.5  | 38.3 | 6.4  | 6.4 |
|         | 与務どや情しに   通報て従 T 信シい事関関スる、関係テ方関業なム | 会社員              | 460   | 62.0 | 37.4 | 21.5 | 13.5 | 2.0  | 35.0 | 8.7  | 3.0 |
|         |                                    | 公務員・団体職員         | 47    | 53.2 | 40.4 | 14.9 | 8.5  | 2.1  | 36.2 | 8.5  | 2.1 |
|         |                                    | 教職員              | 12    | 50.0 | 25.0 | 25.0 | 16.7 | 16.7 | 58.3 | 8.3  | -   |
|         |                                    | 契約・派遣社員          | 85    | 60.0 | 37.6 | 20.0 | 16.5 | 2.4  | 35.3 | 8.2  | 2.4 |
|         |                                    | 自営業・自由業・フリーランス   | 91    | 63.7 | 37.4 | 9.9  | 6.6  | 2.2  | 36.3 | 12.1 | 9.9 |
|         | 医者・弁護士等の専門職                        | 58               | 63.8  | 48.3 | 24.1 | 13.8 | 6.9  | 32.8 | 1.7  | 1.7  |     |
|         | パート・アルバイト                          | 181              | 60.8  | 37.6 | 23.8 | 14.4 | 6.6  | 38.7 | 11.0 | 4.4  |     |
|         | 無職                                 | 無職（定年退職・家事手伝い含む） | 159   | 59.7 | 41.5 | 13.8 | 16.4 | 1.9  | 37.1 | 11.3 | 5.7 |
|         |                                    | 専業主婦・主夫          | 217   | 59.9 | 41.9 | 20.3 | 16.6 | 5.1  | 36.4 | 4.6  | 2.8 |
| 学生      | 中学生                                | 18               | 50.0  | 38.9 | 33.3 | 22.2 | 27.8 | 22.2 | 5.6  | -    |     |
|         | 高校生                                | 57               | 35.1  | 29.8 | 38.6 | 28.1 | -    | 17.5 | 3.5  | 1.8  |     |
|         | 専門学校生                              | 13               | 38.5  | 30.8 | 23.1 | 7.7  | -    | 23.1 | 15.4 | 7.7  |     |
|         | 短大生・高専生                            | 4                | 25.0  | 25.0 | 25.0 | 25.0 | 25.0 | 25.0 | 25.0 | -    |     |
|         | 大学生                                | 67               | 49.3  | 28.4 | 19.4 | 13.4 | 4.5  | 34.3 | 13.4 | 1.5  |     |
|         | 大学院生                               | 7                | 100.0 | 57.1 | 28.6 | 28.6 | 14.3 | 42.9 | -    | -    |     |
| その他     | 12                                 | 58.3             | 25.0  | 8.3  | -    | -    | 41.7 | 16.7 | 8.3  |      |     |

■・・・全体比10pt以上 ■・・・全体比5pt以上 □・・・全体比5pt以下 □・・・全体比10pt以下

※nが30未満の時は参考値

Q24. 実際に会った結果、何か起こりましたか。あてはまるものを全て選んでください。(複数選択可)

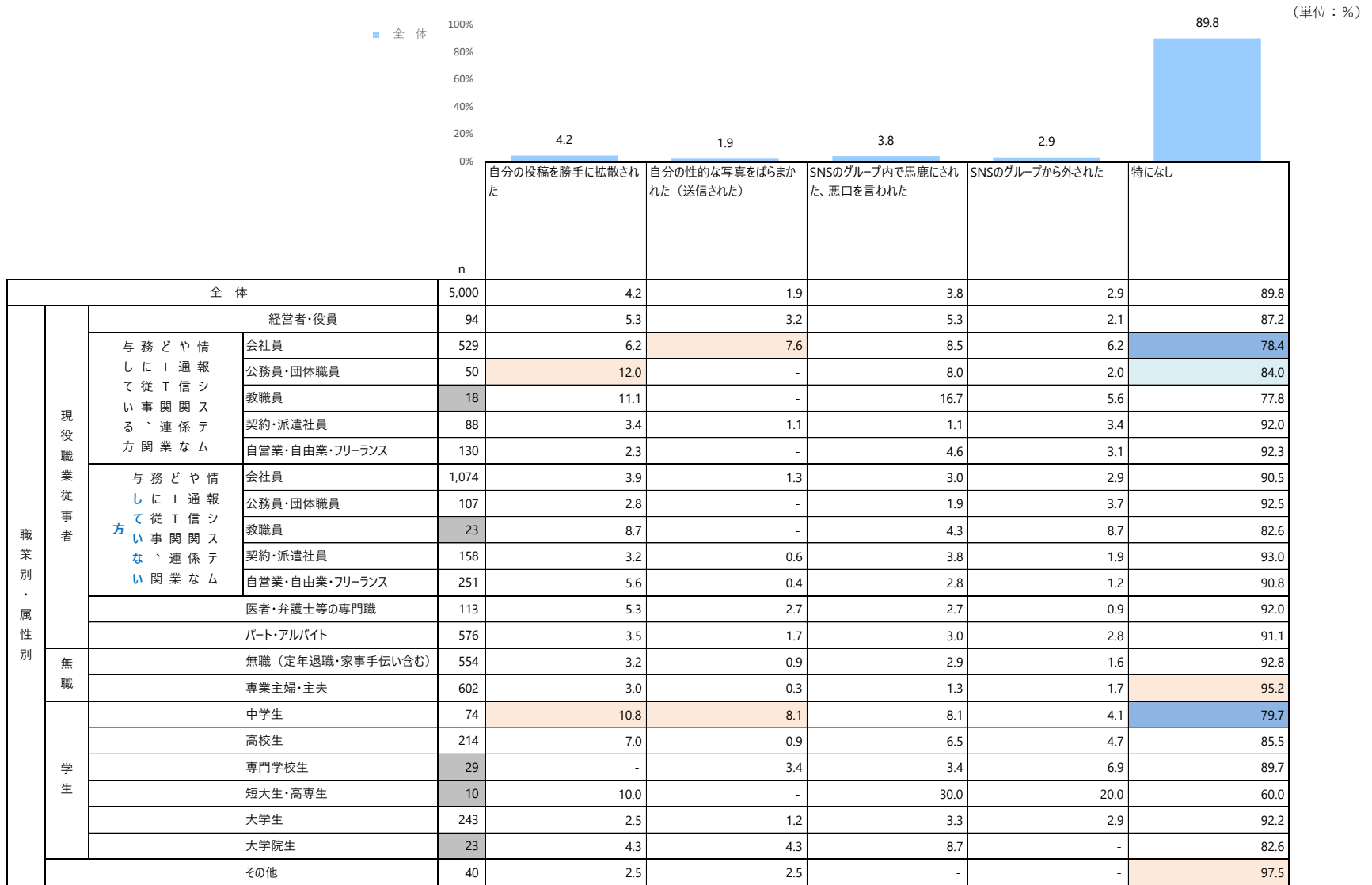
(単位：%)



■・・・全体比10pt以上 ■・・・全体比5pt以上 ■・・・全体比5pt以下 ■・・・全体比10pt以下

※nが30未満の時は参考値

Q25. 以下の様な経験はありますか？（複数選択可）



■・・・全体比10pt以上 ■・・・全体比5pt以上 ■・・・全体比5pt以下 ■・・・全体比10pt以下

※nが30未満の時は参考値